



QL  
461  
R454  
ENT





*The*  
THOMAS LINCOLN  
CASEY  
LIBRARY  
1925









REVUE  
D'ENTOMOLOGIE


PUBLIÉE PAR LA

SOCIÉTÉ FRANÇAISE D'ENTOMOLOGIE









1825.

1883.

Very sincerely yours  
John L. Sebonte

REVUE  
D'ENTOMOLOGIE

PUBLIÉE PAR LA

SOCIÉTÉ FRANÇAISE D'ENTOMOLOGIE

---

RÉDACTEUR : ALBERT FAUVEL

---

TOME III. — 1884

(12 numéros par an)



CAEN

IMPRIMERIE DE F. LE BLANC-HARDEL, LIBRAIRE  
RUE FROIDE, 2 ET 4

---

1884



# LÉPIDOPTÈRES INÉDITS ET NOTES ENTOMOLOGIQUES

Par PIERRE MILLIÈRE.

---

## *Erastria scitula* Rb.

(Planche I, fig. 1 à 4).

Le naturaliste Himmighoffen, de Barcelone, fut le premier qui connut l'étrange chenille de l'*Erastria scitula*. Dans mon *Catalogue raisonné des Lépidoptères*, p. 404, je cite ce que m'en avait dit l'entomologiste espagnol. C'est à lui que revient la découverte des premiers états du Lépidoptère dont il est question. Cependant le dernier mot n'était pas dit sur la curieuse larve de l'*Erastria scitula*, et c'est à M. Pérغالло père, mon savant collègue de la Société Entomologique de France, que revient l'honneur de la connaissance exacte de la chenille dont on ignorait les mœurs en ce que celles-ci ont de plus intéressant. C'est donc à M. Pérغالло, ce consciencieux observateur des insectes nuisibles, que nous devons de connaître l'*Erastria scitula* non comme une de nos ennemies, mais, à n'en pas douter, comme un insecte utile. En effet, cette précieuse espèce, si jolie à l'état d'insecte parfait, a des habitudes féroces puisqu'elle dévore en grand nombre les Coccides qui vivent en parasites non-seulement sur les figuiers, mais sur les pêchers, et quelquefois sur les *Nerium* du littoral méditerranéen.

Cette chenille exerce ses ravages parmi les *Cossus*, Hyménoptères qui forment son unique nourriture, pendant une bonne partie de l'année, mais plutôt au printemps qu'à toute autre époque.

Lorsqu'arrivent les premiers froids, la *scitula*, après s'être fixée à une branche de l'arbre où elle a vécu, clôt hermétiquement les deux ouvertures de sa coque, et demeure immobile jusqu'au retour du printemps; c'est alors qu'elle recommence son œuvre de destruction.

S'il est vrai que cette larve de Noctuelle a une forme très-singulière, je dois dire que ce n'est pas l'unique espèce, parmi les che-

nilles connues de la nombreuse famille des *Noctuidæ*, qui présente une conformation si anormale. J'ai figuré (*Iconogr.*, III, pl. 139, n° 4), la chenille de la *Thalpochares communimacula* S. V., d'après un sujet que m'a procuré le Dr Staudinger, de Dresde.

La chenille de la *communimacula* a la même forme anormale, et sans doute les mêmes mœurs que celle de *scitula*. Ces deux espèces, si semblables entre elles, doivent être distraites des *Thalpochares* pour former un genre à part.

La chenille de *scitula* est courte, ventruée, avec les derniers segments sensiblement relevés; elle est plissée, d'un blanc bleuâtre variant en rose et en verdâtre. Le tube intestinal apparaît en brun et occupe la place de la ligne vasculaire qui n'existe pas plus que la sous-dorsale; la stigmatale est remplacée par une carène ondulée, concolore. Les stigmates petits, grisâtres, se distinguent à peine. Cette chenille n'a que dix pattes: 6 écailleuses et 4 ventrales. Les premières sont blanchâtres et annelées de noir, les ventrales sont courtes, rectangulaires à la base, impropres à la progression et laissent voir une garniture de très-petits crochets rougeâtres, préhensiles, bien faits pour retenir solidement la chenille à la paroi inférieure de sa coque. Les pattes anales manquent, mais à la suite du dernier segment, on peut voir, imparfaitement il est vrai, une double couronne également garnie de crochets préhensiles très-fins, destinés à retenir adhérent l'animal au fond de sa coque qu'il ne quitte pas, qu'il porte sans cesse sur le dos, et dans laquelle il disparaît au moindre danger. Cette coque, de forme ovale, est papyracée, rougeâtre et impénétrable à l'humidité; dans sa composition il entre des peaux de Coccides abandonnées et autres débris, ce qui donne quelquefois à cette habitation un faux air de têt ou carapace de petite tortue.

C'est sur une branche de l'arbre que, à la mi-mai, la *scitula* se fixe définitivement pour opérer sa transformation en chrysalide. L'éclosion du papillon a lieu vers le milieu de juillet.

L'*Erastria scitula* qui n'a qu'une génération, varie pour la grandeur. A côté de très-petits exemplaires on en voit d'une envergure relativement très-grande. L'espèce varie aussi pour la couleur; j'ai sous les yeux des sujets femelles très-sombres (1), où l'espace médian très-élargi est, ainsi que les ailes inférieures, d'un brun presque noir. Cette variété que j'ai plus particulièrement capturée dans mon jardin, à Cannes, est constante, et, comme telle, demande un nom; celui de *Phalenarum* peut, ce me semble, lui être appliqué.

(1) L'une de ces variétés est reproduite, fig. 4.

**Eupithecia liguriata** Mill., *sp. nov.*

Envergure et faciès de l'espèce congénère *sextiata*, mais elle diffère de celle-ci par les ailes moins aiguës à l'apex, par les lignes transversales moins nombreuses, plus courbées. Le fond des quatre ailes est d'un blanc argileux, et les lignes ordinaires sont imparfaitement indiquées, Toutefois la bande subterminale est assez visible et d'un testacé roussâtre, rappelant par là l'*Eupith. submutata*. Le point cellulaire est gros, elliptique et noir. La tête, le vertex et le premier article des antennes sont blancs. En dessous les lignes et le point cellulaire ont presque entièrement disparu. La ♀ est un peu plus grande et plus obscure que le ♂.

Le 1<sup>er</sup> exemplaire de cette nouvelle *Eupithecia* fut capturé à Bordighéra (Italie), appliqué contre un mur en pierres sèches. D'autres *liguriata* ont été rencontrées de loin en loin dans mon jardin à Cannes.

Je n'ai rien appris jusqu'à ce jour des premiers états de la *liguriata* qui devra trouver place après la *sextiata* et porter le n° 2830 *bis*.

**Olindia fingsalana** Mill., *sp. nov.*

Espèce assez voisine de l'*hybridana* Hb., var. *pedemontana* Stgr., de laquelle je l'eusse crue sous-variété, si M. Staudinger qui a jugé mon *Olindia* comparativement. eut été de mon avis. J'ai dû en conséquence considérer ma Tortricide comme espèce inédite et, en la décrivant, lui imposer un nom spécifique.

Envergure: 10 à 11 mill.

L'*Olindia fingsalana* est sensiblement plus petite que ses voisines *cupressivorana* Stgr., *hybridana* Hb. et *albulana* HS. (*Tortic.*, tab. 26, fig. 190-191). Les ailes supérieures chez la *fingsalana* sont d'un blanc pur où les bandes transversales se détachent en roux vif. Ces bandes au nombre de trois, sont finement liserées de brun extérieurement; les deux premières sont continues de la côte au bord interne; la 3<sup>e</sup> bande, ou ligne subterminale, est interrompue à sa base. Les ailes inférieures sont uniformément grises. Le dessous des quatre ailes est gris, et les bandes du dessus apparaissent imparfaitement à la côte des supérieures. La tête et le vertex sont blancs; le thorax est roussâtre; l'abdomen est de la cou-

leur des secondes ailes. La ♀ a l'envergure du ♂, mais elle est toujours d'une teinte plus sombre que ce dernier.

Cette petite espèce tranchée a été rencontrée abondamment dans une clairière de sapins, à la Madone de Fenestra (Italie), à une altitude de 2,000 mètres, butinant en plein jour sur les anémones blanches (*An. alpina*), plantes herbacées qui fleurissent à cette hauteur.

Fenestra est située sur la frontière française, à quelques kilomètres de Saint-Martin-Lantosque (Alpes-Maritimes). Les hauteurs voisines, dont le bourg français est entouré, de 2,000 mètres environ, doivent fournir, c'est très-supposable, l'*Olindia fingsalana*, laquelle portera dans le grand catalogue allemand, le n° 793 bis.

### **Acidalia helianthemata** Mill.

La variabilité chez les Lépidoptères n'est pas toujours aussi constante qu'on le croit généralement, ou, si cette anomalie cesse en certains cas, cela doit tenir à un changement soit d'habitat de l'insecte, soit de nourriture que les chenilles peuvent avoir subi.

Il sera libre à chacun de nous d'expliquer comme il lui plaira, un fait se rapportant à l'*helianthemata*, fait dont j'ai été témoin en été 1883 ; le voici tel que je l'ai observé :

L'*Acidalia helianthemata* n'est pas rare aux environs de Cannes. Cette charmante Phalène varie énormément dans la nature ; du rouge brique, avec lignes transversales presque noires, elle passe insensiblement au jaune de Naples très-clair avec lignes très-fines à peine indiquées.

L'année dernière j'ai élevé *ab ovo* en nombre, cette Phalénite récemment publiée. Dix ♀ environ ayant pondu, après avoir été capturées sur les collines de mon voisinage, présentaient toutes les variétés ordinaires s'éloignant plus ou moins du type. Les sujets que j'ai obtenus *ex larva*, après être demeurés douze mois en chenilles, se sont montrés papillons à la fin du treizième mois, et ont présenté une coloration uniformément terne, d'un gris faiblement verdâtre, sans varier nullement. Cette uniformité dans la couleur a lieu de surprendre puisque, je le répète, l'*helianthemata* varie beaucoup à l'état libre.

Je fais observer en outre, un fait qui ne me semble pas moins extraordinaire que le précédent. D'autres espèces d'*Acidalia*s élevés en captivité, n'étaient, après plus de douze mois, point encore éclosés, alors que les mêmes espèces avaient, à l'état libre, disparu depuis plusieurs semaines.



La captivité me paraît être la principale cause du retard tout à fait anormal dans l'éclosion et aussi de l'absence de variabilité chez les individus.

### **Ancylolomia contritella Z.**

Une ♀ de cette élégante espèce, la plus grande des *Crambidae*, fut capturée au Mont-Agel (Alpes-Maritimes) le 19 septembre 1883. Cette ♀ a pondu 13 œufs qui sont éclos le 30 du même mois. La chenille, ainsi qu'on le supposait, vit aux dépens des graminées, mais plutôt dans l'intérieur de leurs tiges que dans leurs racines.

Vers la fin d'octobre, cette chenille, après 25 ou 30 jours d'existence, s'est montrée assez courte, cylindrique, sensiblement atténuée postérieurement, avec seize pattes normales, et une tête grosse, noire et luisante, le premier et le dernier segment avec plaque cornée, noire. Le fond de la chenille est d'un blanc carné sur lequel se détachent de nombreuses lignes continues d'un rougeâtre obscur.

Bien avant leur entier développement, je perdis accidentellement ces précieuses larves d'autant plus intéressantes que les premiers états de toutes les *Ancylolomia* sont à peu près ignorés.

Les renseignements que je viens d'indiquer, tout imparfaits qu'ils sont, peuvent mettre les lépidoptérologues sur la voie des *Ancylolomia* toujours rares.

### **Crocallis Dardoinaria Donz.**

Certaines fois la fécondité, chez les Phalénites, semble dépasser, par l'abondance des pontes, les proportions ordinaires. Pour en donner la preuve, je citerai entr'autres le fait suivant :

Une ♀ de la *Crocallis Dardoinaria* obtenue *ex larva*, après avoir été élevée *ab ovo*, et fécondée en captivité, a pondu 321 œufs. Cette ♀, enfermée dans une petite boîte vitrée, est demeurée douze jours vivante.

L'œuf de *Dardoinaria*, dont personne n'a encore parlé, est oblong, lisse, d'un vert d'eau très-clair, et trois jours après, il a pris une couleur métallique éclatante, rappelant par cette coloration celle du bronze florentin.

L'éclosion des œufs a eu lieu 22 jours après qu'ils ont été pondus.

Les chenilles passent l'hiver ; à toutes les époques de leur vie, elles s'accommodent assez des plantes ligneuses et sous-ligneuses, mais ce sont les *Genista* qu'elles semblent préférer à toutes autres plantes.

**Chondrosoma arcanaria** Mill., *sp. nov.*

(Planche I, fig. 5).

Au premier abord on peut prendre ce curieux lépidoptère pour une Psychide de grande taille. Son faciès presque tout entier lui donne de l'analogie avec les *Psyche* propres, mais sa nervulation l'éloigne assurément de ces dernières (D<sup>r</sup> Heylaerts, de Bréda). M. Staudinger, à qui fut soumis cet insecte, a reconnu en lui une Phalène, une *Chondrosoma*, dont la *fiduciaria* Ank., constitue seule le genre.

Guenée, exposant, dans son savant *Species général*, les caractères de la *Chondrosoma*, indique ces caractères à peu près identiques à ceux de mon lépidoptère inédit.

Voici la description de la *Chondrosoma arcanaria* :

Envergure : 21 à 22 mill. Les ailes sont entières, demi-transparentes, à côte sensiblement concave, d'un fuligineux lavé de roussâtre, sans lignes, sans nul dessin. Les supérieures sont légèrement anguleuses à l'apex : les inférieures sont arrondies. Les quatre ailes, en dessous, sont la répétition du dessus. Les antennes, assez courtes, sont roussâtres, garnies jusqu'au sommet de lamelles fortes et serrées, mais non plumeuses. La tête est à peu près cachée sous les poils du front ; les palpes sont rudimentaires, et la trompe ne paraît pas exister ; le thorax est assez robuste ; les poils sont hérissés, soyeux, serrés ; le collier et les ptérigodes sont indistincts. L'abdomen est court, d'un fuligineux roussâtre, avec les poils soyeux, hérissés sur les bords. Les pattes sont grêles, de longueur normale, avec cuisses velues, n'ayant qu'une seule paire d'éperons.

La femelle est inconnue ; elle doit être aptère.

Je décris la *Chondrosoma arcanaria* d'après trois exemplaires parfaitement semblables.

A ces trois insectes se rattache une particularité singulière et qui peut sembler mystérieuse, celle de leur arrivée à la villa des Phalènes, à Cannes. En effet, ces papillons m'ont été remis par la poste le 20 ou 25 octobre dernier, enfermés, chaque individu non préparé, dans une grosse cartouche de fusil, et sans nulle indication de provenance. Depuis lors, c'est bien en vain que j'ai attendu une lettre devant m'expliquer le précieux envoi.

Pignore donc la patrie de ces Lépidoptères. Cependant je les crois d'Algérie, et j'ai quelques raisons de supposer que mes *Chondrosoma arcanaria* volent le jour, et qu'elles ont été capturées au commencement d'octobre. Cela étant, il y aurait un nouveau point de rapprochement avec la *Chondrosoma fiduciaria*, dont l'habitude est de voler à la fin d'octobre et pendant le jour.

La *Chondrosoma arcanaria* devra se placer à la suite de la *fiduciaria*, et porter dans le grand catalogue allemand le n° 2321 bis. Cabinet Staudinger, 1 ♂; mon cabinet, 2 ♂.

---

#### EXPLICATION DE LA PLANCHE I.

- Fig. 1. Chenille de l'*Erastria scitula* Rb., hors de sa coque, sur une branche de figuier.  
» 2. Chenille de l'*Erastria scitula* Rb., traînant sa coque.  
» 3. Insecte parfait ♂.  
» 4. Id. id. ♀, variété obscure.  
» 5. *Chondrosoma arcanaria* ♂ Mill.
- 

### CONCLUSIONS PRATIQUES

DES OBSERVATIONS KESSLER, HORVATH ET LICHTENSTEIN

SUR

#### LA MIGRATION DES PUCERONS DE L'ORMEAU

Par JULES LICHTENSTEIN.

---

Il résulte de la dernière note de mon excellent ami et savant collaborateur M. de Horvath, de Buda-Pest (*Revue d'Entomologie*, 1883, p. 310-312, fig.), que la question de migration des pucerons des racines des graminées au tronc des ormeaux ne peut plus être mise en doute. La question de l'identité des pucerons qui se cachent en automne dans les écorces de l'ormeau avec ceux qui forment les galles sur les feuilles, a été, depuis longtemps, élucidée par Kessler.

Mais il en résulte aujourd'hui que le système de classification d'après Hartig est fortement battu en brèche, en ce sens que les nervures des ailes des *Tetraneura* arrivent à être, chez la forme pupifère de cet insecte, à peu près semblables à celle des *Pemphigus*, et déjà Horvath propose de reporter quelques espèces d'un genre à l'autre.

Ne nous pressons pas tant; car il y a dans ces insectes des différences encore bien plus étranges, et j'ai déjà parlé de celles qu'offrent les antennes qui sont souvent de six articles chez la forme émigrante et de cinq seulement chez la forme pupifère (*Feuille des*

*Jeunes Naturalistes* : LES PUCERONS DU TÉRÉBINTHE). Ces études sont dans leur enfance, mais nous commençons à y voir clair dans cette succession de *pseudogygnes* à reproduction agame, précédant les vrais mâles et femelles, et si nous arrivons à ne comparer entre-elles que les mêmes formes chez chaque insecte, nous pourrions encore utilement nous servir des travaux de nos vieux auteurs. Donc, provisoirement, gardons les *Tetraneura*, avec les caractères harti-giens, en nommant seulement, au lieu de *forme ailée*, forme de *pseudogygne émigrante*, celle qui sort des galles et qui est la plus facile à rencontrer. La seconde forme ailée qui sort de terre est très-différente, ses rapports avec la première sont à peine découverts depuis quelques mois; nous en étudierons les caractères plus tard, quand nous connaîtrons cette seconde forme chez toutes les espèces.

C'est à peu près la même question que chez les Cynipsides où les caractères de Hartig ne peuvent plus s'appliquer aux genres *Neuroterus* et *Spathogaster* par exemple et à tant d'autres, depuis qu'Adler nous a montré que le premier genre n'est qu'une phase dans l'évolution biologique de l'autre. C'est à peu près comme si l'on voulait trouver des caractères applicables en même temps au papillon et à la chenille dont il provient.

Bornons-nous pour le moment à constater que le *Tetraneura ulmi*, après sa vie aérienne, a une existence souterraine aux racines des graminées et sort de terre sous une forme ailée, différente de la première, appartenant même rigoureusement à un autre genre si l'on veut; cela ne fait rien absolument à la théorie des migrations que je défends et que M. Balbiani combat depuis tant d'années. Je prouve les migrations, c'est à mon savant contradicteur à prouver qu'elles n'ont pas lieu et que les pucerons de l'ormeau ne vont pas aux racines des graminées. Il est en correspondance avec MM. de Horvath et Kessler et je crois même que ce dernier lui a cité des faits de migration chez une douzaine d'espèces d'Aphidiens; il lui sera donc bien facile de savoir comment ces observateurs impartiaux ont procédé pour arriver aux mêmes conclusions que moi.

Provisoirement, pour ceux de nos lecteurs qui voudraient contrôler mes observations, chose des plus faciles, car les insectes pupifères ailés sont en quantité dans les crevasses de l'écorce des ormeaux, et les ailes et antennes tiennent encore aux corps desséchés, il n'y a qu'à ramollir l'antenne dans la potasse caustique, et si le *cinquième* article est égal en longueur au *troisième*, c'est le *Tetraneura ulmi* auquel ils ont affaire. Un fragment d'écorce garni de cet insecte doit livrer fin mars de tout petits pucerons noirs qui formeront en avril, sur la feuille naissante de l'ormeau, leur petite galle, rouge d'abord, puis verte et lisse.

---

## RECHERCHES NÉVROPTÉROLOGIQUES DANS LES VOSGES

Par ROBERT MAC-LACHLAN.

---

Ayant l'habitude depuis plusieurs années de faire, à la belle saison, un voyage dans les montagnes d'Europe, je pris le parti, au printemps de 1883, de visiter les Vosges, pays dont les richesses névroptérologiques n'étaient pas connues. Avant de me fixer sur une localité, je consultai mon aimable correspondant, M. Reiber, de Strasbourg, qui m'avait fortement recommandé de visiter la région des lacs de Gérardmer, Longemer et Retourner, en me donnant l'avis d'écrire à M. le Dr Puton, l'hémiptériste renommé de Remiremont.

Je me trouvai à Gérardmer le soir du 14 juillet, et je quittai la Schlucht, en route pour Strasbourg, le 25 du même mois. Malheureusement le temps était déplorable; il plut presque continuellement nuit et jour pendant tout mon séjour dans les montagnes, et la température resta froide. Je n'avais pas l'intention de rester à Gérardmer plus de deux ou trois jours; mais, attendant toujours le beau temps, je n'ai quitté cette jolie ville que le 21, pour la maison forestière du lac de Retourner, où je logeai jusqu'au 24. Ce jour-là je partis pour la Schlucht, le temps devenant de plus en plus mauvais, et au sommet du Hohneck, je n'ai vu qu'un brouillard intense. Au moins je trouvai des compensations. A Gérardmer je fus reçu par M. Cuny-Gaudier, entomologiste résidant, qui me montra ses collections contenant des Névroptères intéressants, voulut bien me donner quelques espèces, et même a fait une petite chasse pour moi. Je rencontrai également M. Humnicki, entomologiste et botaniste d'Orléans. Enfin, je fis la connaissance personnelle de M. le Dr Puton, qui, malgré la pluie, vint me chercher à Gérardmer et me conduisit le lendemain à Remiremont, où le temps fût un peu meilleur, et où j'ai même vu le soleil pendant une ou deux heures, ce qui ne m'arriva plus qu'à ma descente dans les plaines d'Alsace. A Remiremont, M. Puton et moi fîmes une bonne chasse ensemble, et notre collègue m'offrit généreusement les Névroptères qui étaient dans ses boîtes. Au mois d'octobre, en faisant l'examen de ce que M. Puton m'avait donné, je trouvai une paire d'une Phrygane qui me paraît nouvelle et très-intéressante, appartenant à un genre automnal. Je priai alors M. Puton de rechercher l'espèce. Quoiqu'il fût déjà tard, notre collègue a fait quatre chasses, le

31 octobre et les 4, 9 et 16 novembre, trouvant chaque fois de bons Névroptères, mais sans reprendre l'espèce désirée. Le résultat de ces chasses, qu'il m'envoyait de suite et en très-bon état par la poste, représente environ 150 Phryganes en sept ou huit espèces, dont quelques-unes offrent un grand intérêt; car il est presque impossible de se procurer ces espèces automnales (je dirais presque hivernales), les recherches étant faites d'ordinaires par des voyageurs qui n'explorent pas les montagnes aux mois d'octobre et de novembre.

Malgré le mauvais temps, je n'en conserve pas moins les souvenirs les plus agréables de mon petit voyage dans les Vosges. Il me permet d'énumérer environ 167 espèces de Névroptères (*sensu Linn.*) comme habitant le département. J'en ai pris moi-même environ 125, probablement la moitié du nombre que j'aurais trouvé dans une saison d'été ordinaire, car le pays est très-favorable pour les insectes, surtout pour les familles aquatiques. Le nombre d'espèces de Libellules que je puis citer est très-restreint, et la plupart n'ont pas été vues vivantes par moi; mais comment compter prendre des Libellules sans soleil?

Je crois utile de consacrer quelques mots à la façon de chasser les Névroptères par un temps tel que celui que j'ai éprouvé dans les Vosges. Je me servis, comme à l'ordinaire, d'un filet à papillons; c'est, en effet, le meilleur système. Mais quand la pluie est continue, on comprend qu'une telle méthode a beaucoup d'inconvénients, et la chasse au parapluie est préférable. Pendant le beau temps, les Névroptères s'envolent le plus souvent du parapluie avant qu'on puisse les saisir; mais quand le temps est froid et pluvieux, les insectes sont à demi-morts, et on peut les prendre sans difficulté.

Je désirerais bien voir quelque entomologiste français faire, d'après ses chasses et études, des additions à cette liste préliminaire des Névroptères des Vosges; car il est vraiment à regretter que les Névroptères solent si peu étudiés en France.

A titre de comparaison, j'ai indiqué par une astérisque toutes les espèces qui ne sont pas actuellement connues comme habitant la Grande-Bretagne.

## TRICHOPTÈRES.

La nomenclature des Trichoptères est celle du Catalogue systématique publié dans l'*Appendice de mes Révision et Synopsis des Trichoptères de la faune européenne* (1874-1880).

FAM. PHRYGANEIDÆ.

*Neuronia ruficus* Scop. Lac de Gérardmer et étang de Martimprey ; rare.

*Phryganea grandis* L. Collection Cuny, d'après mes notes. Je ne l'ai pas trouvée.

*Phryganea striata* L. Abondante sur les bords de tous les lacs et étangs. Tous les exemplaires sont assez petits, et très-foncés, de sorte que les dessins sur les ailes sont presque oblitérés par le brun noirâtre du fond.

*Phryganea varia* F. Gérardmer, sur les bords du lac. Pas commune.

*Phryganea obsoleta* Mac-Lach. Très-abondante sur les bords de tous les lacs et étangs. J'en ai pris une trentaine d'individus ; ils sont peu variables mais un peu plus foncés qu'à l'ordinaire.

FAM. LIMNOPHILIDÆ.

*Limnophilus rhombicus* L. Je n'en ai vu que peu d'exemplaires, dont l'un, un mâle, trouvé sur le sommet du Hohneck.

*Limnophilus stigma* Curt. Coll. Cuny.

*Limnophilus lunatus* Curt. Remiremont (*Puton*).

\**Limnophilus submaculatus* Rambur. L'une des espèces les plus intéressantes du pays. J'en ai vu plusieurs individus dans la collection de M. Cuny, et j'ai pris une seule femelle sur le bord du lac de Retournermer. Espèce locale qui reste rare. Le type était de Montpellier ; plus tard, M. Pietet fils l'a trouvée en Espagne ; et mon ami, M. le baron de Selys-Longchamps et moi, en avons trouvé plusieurs exemplaires en Belgique, sur la frontière prussienne, dans le district le plus haut du royaume, et qui présente un peu d'analogie avec les Vosges, étant tourbeux, marécageux et pluvieux.

*Limnophilus centralis* Curt. Pas rare, même au sommet du Hohneck.

*Limnophilus vittatus* F. Remiremont (*Puton*).

*Limnophilus auricula* Curt. Remiremont (*Puton*).

*Limnophilus griseus* L. Je l'ai noté avec doute comme existant dans la collection de M. Cuny. Ordinairement, cette espèce est abondante dans les pays tels que les Vosges.

*Limnophilus bipunctatus* Curt. Remiremont (*Puton*).

*Limnophilus extricatus* Mac-Lach. Vallon de Ramberchamp et Retournermer ; pas commun.

*Limnophilus sparsus* Curt. Coll. Cuny.

*Anabolia nervosa* Curt. Gérardmer (*Cuny*); les individus sont assez petits. Remiremont (*Puton*), fin d'octobre et commencement de novembre; M. Puton n'a pris que les femelles, qui sont très-grandes et foncées.

\**Anabolia* sp. nov. Remiremont. M. Puton m'en a donné une paire. L'espèce est voisine de *nervosa*, mais plus pâle, avec les appendices anaux du mâle bien différents. C'est en cherchant à retrouver cette espèce que M. Puton a pris tant de choses intéressantes parmi les Phryganes automnales.

*Aynarchus cœnosus* Curt. Gérardmer, pas rare; tous les exemplaires sont de la forme presque noire décrite par Kolenati sous le nom de *paludum*, qui se trouve sur les montagnes de Silésie.

\**Stenophylax picicornis* Pict. Remiremont (*Puton*). J'en ai pris une seule femelle près de la Schlucht, sur la route de Munster.

*Stenophylax stellatus* Curt. Coll. *Cuny*.

*Micropterna lateralis* Steph. Les restes d'un mâle dans une toile d'araignée, au lac de Gérardmer, semblable aux exemplaires très-foncés qui se trouvent sur les bruyères d'Angleterre.

\**Halesus interpunctatus* Zett.? Remiremont. 31 octobre; une seule femelle (*Puton*); c'est peut-être plutôt le *tessellatus* Ramb.; il faut voir le mâle.

*Halesus digitatus* Schrk. Coll. *Cuny*.

\**Halesus ligonifer* Mac-Lach. La Moselle, à Remiremont. M. Puton en a pris 10 ♂ et 3 ♀ le 31 octobre et le 5 novembre. Espèce bien intéressante qui ne m'était connue que par la femelle type dans la collection de M. Hagen, indiquée assez vaguement comme provenant de la « France méridionale. » Le mâle reste à décrire.

\**Drusus trifidus* Mac-Lach. Gérardmer, et sur la route de Munster, près la Schlucht.

\**Peltostomis sudetica* Kol. Pas rare le long des petits ruisseaux. On sait combien il est difficile de séparer cette espèce du *Drusus annulatus* Steph. Tous les mâles des Vosges n'ont point d'éperon aux tibias antérieurs, le caractère le plus sûr.

\**Potamorites biguttatus* Pict. Remiremont. M. Puton m'a donné une femelle qui me semble être cette espèce alpine.

*Chaetopteryx villosa* F. Gérardmer (*Cuny*). Remiremont. M. Puton en a pris une foule d'exemplaires à la fin d'octobre et jusqu'au 16 novembre. Ils sont plus foncés qu'à l'ordinaire, et assez variables pour les parties génitales des deux sexes.

\**Chaetopteryx obscurata* Mac-Lach. La Moselle, à Remiremont, 31 octobre et 5 novembre, 3 ♂, 2 ♀ (*Puton*). L'espèce n'était connue que par deux mâles de la Suisse. La femelle reste à décrire.

\**Chaetopterygopsis Mac-Lachlani* Stein. Remiremont (*Puton*),



31 octobre et 16 novembre; 2 ♂, 2 ♀. N'était connue que des montagnes de l'Allemagne centrale. Les individus des Vosges sont un peu plus grands que la forme typique de Silésie, et plus petits que la « *forma major* » d'Autriche.

\**Apatania fimbriata* Pict. Près la Schlucht, sur la route de Munster; pas rare.

#### FAM. SERICOSTOMATIDÆ.

*Sericostoma personatum* Spence. — Une dizaine d'individus me semblent appartenir à cette espèce; la plupart sont des environs de Retourneimer, mais quelques-uns sont de la vallée de la Creuse près Gérardmer.

\**Sericostoma pedemontanum* Mac-Lach. ? — Je suis convaincu que sous le nom *personatum*, dans ma *Revision et Synopsis* deux espèces se trouvent mêlées. On peut diviser les espèces de *Sericostoma* en deux groupes d'après les palpes maxillaires du mâle; chez l'un de ces groupes (*personatum*, etc.), ces palpes sont beaucoup plus proéminents que chez l'autre (*pedemontanum*, etc.) et moins hérissés. Ces deux caractères existent chez les exemplaires du *personatum* de mon ouvrage, et je crois qu'il sera possible d'en séparer quelques-uns comme *pedemontanum* (dont *memorable* M.-Lach. n'est peut-être qu'une légère modification). Dans les Vosges la forme que je crois *pedemontanum* se trouve partout, et c'est elle qu'on rencontre ordinairement dans les Alpes de l'Europe centrale, etc.; mais elle ne se trouve pas en Angleterre.

*Goëra pilosa* F. Lac de Gérardmer; peu commune.

*Silo pallipes* F. Remiremont et Retourneimer; rare.

\**Micrasema setiferum* Pict. Une seule femelle, prise à Retourneimer, me semble appartenir à cette espèce.

*Lepidostoma hirtum* F. Bords d'un petit ruisseau près Remiremont; les individus sont petits et pâles.

#### FAM. LEPTOCERIDÆ.

*Berœa maurus* Curt. et *B. \*articularis* Pict. Près Remiremont, isolément.

*Molanna angustata* Curt. Lac de Gérardmer; rare.

*Odontocerum albicorne* Scop. Partout.

*Leptocerus albo-guttatus* Hag. Lac de Gérardmer.

*Leptocerus aterrimus* Steph. Lac de Gérardmer, commun; tous les individus sont de la forme pâle de cette espèce.

*Leptocerus cinereus* Curt. Lac de Gérardmer.

\**Leptocerus* sp. n.? Remiremont, sur la Moselle. Je ne puis rien décider touchant cette espèce. Elle a les parties anales de *bilineatus* et la couleur fauve de l'*albifrons*, mais sans trace de poils blancs sur la tête et les dessins pâles des ailes supérieures sont à peine indiqués. Il faut en voir plus d'individus et en meilleures conditions.

\**Leptocerus aureus* Pict ? Lac de Gérardmer, une seule femelle; il faut voir le mâle pour être certain que ce n'est pas le *dissimilis* Steph.

*Mystacides azurea* L. Lac de Gérardmer.

*Mystacides longicornis* L. Lac de Gérardmer; commune.

*Trienodes conspersa* Ramb. Sur la Moselle, à Remiremont.

*Adicella reducta* Mac-Lach. Vallée de la Creuse, Val Ramberchamps, et près Remiremont; isolément.

*Ecetis testacea* Curt. Pas rare en fauchant les arbres près Monplaisir à Gérardmer.

#### FAM. HYDROPSYCHIDÆ.

*Hydropsyche fulvipes* Curt. Une paire près Remiremont.

*Hydropsyche instabilis* Curt. Remiremont, Gérardmer, et Retournermer; isolément.

\**Dolophilus copiosus* Mac-Lach. Remiremont et Retournermer; rare.

*Wormaldia occipitalis* Pict. Remiremont; rare.

\**Philopotamus ludificatus* Mac-Lach. Partout, le long des ruisseaux rapides.

*Philopotamus montanus* Donovan. Vallée de la Creuse, val Ramberchamps, etc.; peu commun.

\**Philopotamus variegatus* Scop. Près Gérardmer et Retournermer. On trouve parfois les trois espèces le long du même ruisseau.

*Plectrocnemia conspersa* Curt. Le long de presque tous les ruisseaux rapides; assez commune.

*Polycentropus flavomaculatus* Pict. Gérardmer et Retournermer.

*Polycentropus multiguttatus* Curt. Gérardmer; moins commun.

*Holocentropus dubius* Ramb. Étang de Martimprey; pas rare.

*Cyrnus trimaculatus* Curt. Gérardmer.

*Tinodes Womersleyi* L. Lacs de Gérardmer et Retournermer; pas rare.

*Tinodes assimilis* Mac-Lach. Cascade de Miraumont près Remiremont; abondante. Gérardmer (*Cuny*).

\**Lype reducta* Hagen. Retournermer; isolément.

*Psychomyia pusilla* F. La Moselle à Remiremont; rare.

FAM. RHYACOPHILIDÆ.

*Chimarra marginata* L. Près Remiremont ; assez commune.

*Rhyacophila dorsalis* Curt. Partout le long des ruisseaux rapides. Cette espèce commence à paraître à la fin du printemps et dure jusqu'au mois de novembre.

*Rhyacophila septentrionalis* Mac-Lach. Val de Ramberchamps ; un seul mâle.

\**Rhyacophila philopotamoides* Mac-Lach. ? Près le Saut des Cuves j'ai pris un seul mâle excessivement voisin de cette espèce des Pyrénées, et peut-être absolument identique ; mais il faudrait en voir d'autres exemplaires vosgiens pour établir une certitude, et la différence assez grande de localité me cause un peu de doute ; les différences de structure, si elles existent, sont très-petites.

\**Rhyacophila aquitana* Mac-Lach. Trois mâles, dont l'un est du Saut des Cuves et les deux autres de Retournermer, montrent les petites différences par lesquelles j'ai séparé cette forme de la *tristis* Pict. Du reste, les deux espèces sont très-semblables.

*Glossosoma Boltoni* Curt. Saut des Cuves et près Retournermer ; six individus.

*Agapetus fuscipes* Curt. Presque partout le long des petits ruisseaux ; très-abondante dans un endroit marécageux sur la route de Munster, près la Schlucht.

*Agapetus comatus* Pict. Un seul mâle près le Saut des Cuves.

\**Ptilocolepus granulatus* Pict. Trois individus. Val de Ramberchamps, près Remiremont, et sur la route de Munster.

FAM. HYDROPTILIDÆ.

Près Remiremont j'ai pris un seul exemplaire des insectes microscopiques qui forment cette famille, mais il est dans un état tel que je n'ose pas même fixer le genre. Sans doute il en existe plusieurs espèces dans les Vosges, mais il faut avoir le beau temps pour les trouver.

PLANIPENNES.

FAM. PANORPIDÆ.

*Panorpa communis* L. Répandue, mais peu commune. Les exemplaires sont de la forme la plus typique de l'Europe septentrionale.

\**Panorpa vulgaris* Imhoff. Retourner, une paire. On sait la difficulté de distinguer *communis* de *vulgaris*. En comparant des individus des Vosges seuls, personne ne doutera que les deux espèces sont abondamment distinctes.

*Panorpa germanica* L. Quoique répandue, je n'en ai vu que peu d'individus.

\**Panorpa alpina* Ramb. Sans doute répandue sur les montagnes, et peut-être l'espèce la plus commune du pays.

#### FAM. SIALIDÆ.

*Sialis lutaria* L. et *fuliginosa* Pict. J'ai noté ces deux types dans la collection Cuny; mais je n'ai récolté aucune espèce du genre.

#### FAM. RAPHDIIDÆ.

\**Raphidia Ratzeburgi* Brauer. Près le Saut des Caves; une seule femelle.

*Raphidia notata* F. Gérardmer, etc.; pas rare sur l'*Abies excelsa*.

\**Raphidia laticeps* Wallengren. Remiremont (*Puton*).

\**Raphidia* sp.? Remiremont (*Puton*). Un seul mâle très-remarquable pour la tête presque carrée, avec les côtés très-renflés, beaucoup plus que chez la *megacephala* (= *notata* Schneider); en outre, les ailes sont plus étroites et les parties anales sont différentes.

Il existe en Europe plus d'une vingtaine d'espèces de *Raphidia*, et j'en possède plusieurs qui sont certainement nouvelles; mais une extrême confusion règne dans la nomenclature et la synonymie.

#### FAM. OSMYLIDÆ.

*Osmylus chrysops* L. Le long des rivières; peu commun.

*Sisyra fuscata* F. Près Retourner; rare; Gérardmer (*Cuny*).

#### FAM. HEMEROBIIDÆ.

*Micromus paganus* L. Gérardmer; peu commun.

*Drepanopteryx phalaenoides* L. Gérardmer (*Cuny*); Remiremont (*Puton*).

*Megalomus hirtus* L. Gérardmer (*Cuny*).

*Hemerobius pellucidus* Walker. J'ai pris un seul exemplaire de cette espèce peu connue en fauchant les arbres près Monplaisir, Gérardmer.

*Hemerobius humuli* L. Gérardmer et Retournemer.

*Hemerobius micans* Oliv. Gérardmer; isolément.

*Hemerobius pini* Steph. Gérardmer, et sur la route de Munster.

*Hemerobius atrifrons* Mac-Lach. Gérardmer (*Cuny*).

\**Hemerobius punctatus* Goszy. — Une seule femelle sur la route de Munster.

*Hemerobius limbatus* Wesmael. Je l'ai noté dans la coll. *Cuny*.

#### FAM. CHRYSOPIDÆ.

\**Chrysopa tricolor* Brauer. Remiremont. M. Puton m'a donné un exemplaire de cette espèce singulière.

*Chrysopa vulgaris* Schneider. Partout; la plus commune du genre.

*Chrysopa alba* L. La Schlucht; isolée.

*Chrysopa tenella* Schneider. Remiremont; isolée.

*Chrysopa vittata* Wesmael. Remiremont; isolée.

\**Chrysopa pallida* Schneider. Remiremont. M. Puton m'en a donné un exemplaire. Si, comme je crois, cette espèce fréquente l'*Abies excelsa* presque exclusivement, elle devrait être commune dans les Vosges.

*Chrysopa phyllochroma* Wesmael. Remiremont (*Puton*) et Gérardmer.

*Chrysopa perla* L. Répandue, mais peu commune.

*Nothochrysa capitata* F. Coll. *Cuny*.

#### FAM. CONIOPTERYGIDÆ.

*Coniopteryx aleyrodiformis* Steph. Gérardmer. A cause de la confusion qui existe dans la nomenclature des *Coniopteryx*, je dois dire que l'espèce que j'ai prise possède deux fourches apicales dans la nervation des ailes supérieures, et une seule fourche apicale aux inférieures.

#### PSEUDO-NÉVROPTÈRES.

##### FAM. PSOCIDÆ.

*Psocus bifasciatus* Latr. Gérardmer; assez commun.

*Psocus fasciatus* F. Gérardmer; rare.

*Elipsocus unipunctatus* Müller. Gérardmer et Retourner; peu rare.

*Elipsocus flaviceps* Steph. Gérardmer; commun sur l'*Abies excelsa*.

*Cæcilius flavidus* Steph. Coll. Cuny.

*Cæcilius obsoletus* Steph., Kolbe. Gérardmer; commun sur l'*Abies excelsa*. Déterminé par M. Kolbe.

*Cæcilius perlatus* Kolbe. Gérardmer; encore plus commun, sur le même arbre. Déterminé par M. Kolbe.

*Stenopsocus cruciatus* L. Gérardmer; peu commun.

*Stenopsocus stigmaticus* Imhoff. Remiremont; un seul.

*Stenopsocus immaculatus* Steph. Retourner; un seul.

\**Stenopsocus Lachlani* Kolbe. Gérardmer; assez commun. Déterminé par M. Kolbe.

*Peripsocus phæopterus* Steph. Gérardmer; commun.

*Peripsocus subpupillatus* Mac-Lach. Gérardmer; assez commun.

*Atropos divinatoria* Müller. Gérardmer; dans l'hôtel.

#### FAM. PERLIDÆ.

La détermination des espèces (surtout les petites) est entourée de difficultés.

*Dictyopteryx microcephala* Pict. Je l'ai noté dans la collection Cuny. Espèce estivale.

*Perla cephalotes* Curt. Elle m'a été donnée par M. Cuny.

*Perla marginata* Pict. Elle m'a été donnée par M. Cuny, et j'en ai pris une femelle à Retourner.

*Chloroperla rivulorum* Pict. Une paire de la Schlucht me semble appartenir à cette espèce.

*Chloroperla grammatica* Poda. Presque partout; toutefois, je ne l'ai pas observée à la Schlucht. Il reste à décider si plusieurs espèces ne se trouvent pas confondues sous ce nom.

(J'ai vu la *Chloroperla griseipennis* Pict. en grande abondance sur les bords du Rhin, près Strasbourg).

*Isopteryx tripunctata* Scop. Remiremont; une seule.

*Isopteryx Burmeisteri* Pict. ? L'espèce que j'inscris avec doute sous ce nom est répandue dans le pays, mais peu commune.

(J'ai vu l'*Isopteryx apicalis* Newm. en extrême abondance sur les bords du Rhin, près Strasbourg).

*Taniopteryx nebulosa* L. Je l'ai noté dans la collection Cuny. Espèce estivale.

*Taniopteryx trifasciata* Pict. Gérardmer et Retourner; rare.

*Leuctra brunnea* Pict. Gérardmer, etc.; peu commune.

*Nemoura variegata* Oliv. Répandue et commune.

Plus deux espèces de *Nemoura* dont je n'ose pas fixer la détermination, mais dont l'une est peut-être *N. nitida* Pict.

FAM. EPHEMERIDÆ.

Mon ami, M. Eaton, a eu la bonté de faire un examen des quelques espèces de cette famille. Le pays est bien favorable pour les Éphémères ; mais pour trouver ces fragiles insectes, il faut avoir le beau temps.

*Ephemera danica* Müller. Coll. Cuny.

*Leptophlebia submarginata* Steph. Remiremont (*Puton*).

\**Habrophlebia lauta* Eaton *in litt.* Gérardmer et Retournermer. M. Eaton va décrire cette espèce dans sa *Monographie des Éphémérides* qui est sous presse. Il la dit répandue sur le continent d'Europe et souvent commune.

*Habrophlebia fusca* Curt. Remiremont.

*Ephemerella ignita* Poda. Gérardmer, Retournermer et Remiremont.

*Cænis macrura* Steph. Lac de Gérardmer ; abondante.

*Cloëon simile* Eaton. Gérardmer.

\**Siphylurus* sp.? M. Eaton n'a pu déterminer cette espèce dont il faudrait voir des types vivants ou dans l'alcool. Elle était assez commune au lac de Retournermer.

*Rhithrogena semicolorata* Curt. Lac de Retournermer.

*Ecdyurus longicauda* Steph. Répandue et assez commune.

ODONATA.

Sous-Fam. Libellulina.

*Leucorrhinia dubia* Van d. Lind. — Gérardmer et lac de Lispach.

M. l'abbé Kieffer, de Bitche (ancien département de la Moselle), trouve les cinq espèces européennes de *Leucorrhinia* aux environs de cette ville, de sorte qu'il doit en exister plusieurs dans le département des Vosges.

*Sympetrum vulgatum* L. (= *striolatum* Chp.). Coll. Cuny.

*Sympetrum scoticum* Donovan. Coll. Cuny.

*Platetrum depressum* L. Coll. Cuny.

*Libellula quadrimaculata* L. Gérardmer, avec un très-bel exemplaire de la variété *prænubila* Newm.

*Orthetrum cærulescens* F. Coll. Cuny. Je crois l'avoir vu à l'étang de Martimprey.

Sous-Fam. **Corduliina.**

*Somatochlora metallica* Van d. Lind. Remiremont (*Puton*). J'en ai trouvé un individu qui venait de se transformer en imago, à l'étang de Martimprey. D'autres, vus au lac de Retournemer, étaient probablement de cette espèce.

*Cordulia ænea* L. Coll. *Cuny*.

Sous-Fam. **Gomphina.**

*Onychogomphus forcipatus* L. Coll. *Cuny*.

*Cordulegaster annulatus* Latr. et \**C. bidentatus* Selys. Mon ami, M. Jackson, médecin anglais, qui visitait Plombières au mois de septembre, m'a apporté une femelle de chacune de ces deux espèces. *C. annulatus* figure aussi dans la coll. *Cuny*.

Sous-Fam. **Æschnina.**

*Æschna juncea* L. Coll. *Cuny*.

*Æschna cyanea* Müller. J'en ai vu deux ou trois individus très-immatures à l'étang de Martimprey.

Sous-Fam. **Calopterygina.**

*Calopteryx virgo* L. Gérardmer et Remiremont.

Sous-Fam. **Agrionina.**

*Lestes sponsa* Hans.? Un mâle immature, pris à l'étang de Martimprey, appartient peut-être à cette espèce, mais il est imparfait. J'ai noté une *Lestes*, sans nom, dans la coll. *Cuny*.

*Platynemis pennipes* Pallas. Remiremont.

*Enallagma cyathigerum* Charp. Remiremont et Gérardmer.

*Ischnura elegans* Van d. Lind. Coll. *Cuny*.

*Agrion puella* L. Gérardmer.

*Pyrrhosoma minimum* Harris. Gérardmer et Remiremont.

---



# NOUVEAU CATALOGUE DES ORTHOPTÈRES DE LA FRANCE

Par A. FINOT.

---

Malgré ma publication toute récente d'une faune des Orthoptères de la France (1), j'ai cru qu'il serait intéressant de la compléter, en résumant sous la forme d'un nouveau catalogue les renseignements importants et inédits que plusieurs entomologistes ont bien voulu me donner depuis cette publication.

Qu'il me soit permis tout d'abord, de citer parmi ces entomologistes: MM. de Bormans, Robert Brown, Pandellé, Poujade et de Saulcy, dont les observations ont servi de base principale à ce travail.

Je dois particulièrement témoigner ma reconnaissance à M. de Bormans, de Bruxelles, qui m'a donné la primeur de sa savante révision de l'ex-collection d'Orthoptères de M. Brisout de Barneville. Cette collection est actuellement en Belgique et M. Brisout était loin d'en avoir signalé toutes les richesses dans les *Annales de la Société Entomologique de France*.

Des observations précises me faisant toujours complètement défaut sur le Nord de la France, il m'a semblé utile de combler cette lacune en insérant des aperçus sommaires de la faune orthoptérologique de la Belgique. Ces aperçus résultent des chasses faites en ce pays par M. de Bormans et donneront une idée approximative des Orthoptères qui peuvent se trouver dans la partie limitrophe de la France.

Au risque d'augmenter d'une centaine de lignes ce mémoire, j'ai adopté la forme d'un catalogue de la faune française. Les entomologistes qui ne possèdent pas mon premier catalogue seront mieux à même de se rendre compte de l'ensemble de la faune orthoptérologique de notre pays. De plus, les espèces nouvelles pour la France se trouveront plus clairement intercalées à leur place systématique. En mentionnant les espèces sur lesquelles je n'avais point à donner de nouveaux renseignements, j'ai cru bon d'ajouter un sommaire de leurs habitats français.

Recopier tous mes tableaux dichotomiques eut été un peu abuser

(1) *Les Orthoptères de la France*, par A. Finot, E. Deyrolle, Paris, 1883.

de la bienveillance des lecteurs ; je me suis contenté de faire figurer ici ceux qu'il m'a fallu transformer pour l'intercalation des espèces nouvelles pour la faune.

J'ai rétabli quelques noms d'espèces et de genres en me conformant toujours à ce principe de conserver, sans aucun changement, le nom primitif donné par l'auteur du genre et de l'espèce. Peut être ai-je laissé encore échapper quelques noms soi-disant rectifiés ?

## PREMIÈRE FAMILLE.

### FORFICULAIRES Latreille.

#### Genre 1. **Labidura** Leach.

1. *Labidura riparia* Pallas. Midi et Ouest.
2. *Labidura Dufouri* Desmarest. Extrême Midi.

#### Genre 2. **Anisolabis** Fieber.

3. *Anisolabis annulipes* Lucas. Littoral de la Provence.
4. *Anisolabis maritima* Bonelli. Littoral de la Provence.
5. *Anisolabis mæsta* Gén. Midi.

#### Genre 3. **Labia** Leach.

6. *Labia minor* Linné. Cette espèce habite toute la France, mais elle paraît plus commune dans le Nord. M. de Bormans l'a trouvée abondamment à Valenciennes et dans toute la Belgique.

#### Genre 4. **Forficula** Linné.

7. *Forficula auricularia* Linné. Commune partout.
8. *Forficula pubescens* Gén. J'ai pris cette espèce assez communément cette année au mois d'octobre, à Caunes, sur les plantes basses et les joncs, dans les marais et les endroits humides. M. Pandellé l'a prise à Tarbes, avec la variété à pinces courbes. Dans la collection Brisout, elle est indiquée du chemin de Fourqueux, près Saint-Germain-en-Laye (je n'inscris cette localité qu'avec doute.)
9. *Forficula smyrnensis* Serville. En Corse.
10. *Forficula decipiens* Gén. Littoral de la Provence.

Genre 5. **Anechura** Scudd.

11. *Anechura bipunctata* Fabricius. Pandellé: Hautes-Pyrénées. — Coll. Brisout: Pic du Midi, Cauterets, Hautes et Basses-Alpes, Isère.

Genre 6. **Chelidura** Latreille.

12. *Chelidura albipennis* Mégerle. On trouve assez facilement cette espèce septentrionale, en automne, en battant sur le parasol les climaticites et autres plantes grimpanes, dans les endroits voisins des eaux. L'espèce n'est pas rare aux environs de Paris. Elle est encore plus commune dans le Nord et M. de Bormans l'indique de toute la Belgique.

13. *Chelidura arachidis* Yersin. Quais de Marseille. Exotique?

14. *Chelidura sinuata* Germar. Pandellé: en septembre dans les Pyrénées, au cirque de Gavarnie, sous les pierres; plus bas dans les mêmes montagnes, sous les mousses. — Coll. Brisout: Mont-Dore, Auvergne, Cauterets.

15. *Chelidura acanthopygia* Géné. Cette espèce est bien réellement septentrionale. De Bormans: à Bruxelles. Elle ne paraît pas descendre beaucoup au sud de Paris.

16. *Chelidura aptera* Mégerle. Alpes.

17. *Chelidura dilatata* Lafresnaye. Pyrénées. Pandellé: Hautes-Pyrénées, rare, de 2,000 à 2,500 mètres. — Coll. Brisout: Canigou et Pic du Midi.

DEUXIÈME FAMILLE.

BLATTAIRES Latreille.

Genre 7. **Ectobia** Westwood.

18. *Ectobia lapponica* Linné. Pandellé: Tarbes, Barèges et Gavarnie, en septembre. — Coll. Brisout: Lardy et Paris. — De Bormans: commune à Valenciennes et en Belgique.

19. *Ectobia nicæensis* Brisout. Environs de Nice.

20. *Ectobia ericetorum* Wesmaël. Cette espèce n'a pas encore été rencontrée au sud de Fontainebleau. — Poujade: Dourdan, Granville. — De Bormans: en plusieurs endroits de la Belgique. —

Je conseillerais de la rechercher sur les bruyères et les herbes des dunes, dans le Nord de la France.

21. *Ectobia livida* Fabricius. Pandellé: Tarbes, Barèges et Gavarnie, en septembre. — Coll. Brisout: Agen, Lardy, Paris, Nice; Hyères, en janvier. — R. Brown: Pessac, en juin. — Elle doit se trouver dans le Nord de la France; car M. de Bormans l'a prise en plusieurs endroits de la Belgique.

22. *Ectobia vittiventris* Costa. Montpellier.

Genre 8. **Aphlebia** Brünner.

23. *Aphlebia marginata* Schreber. Corse.

24. *Aphlebia subaptera* Rambur. Corse.

Genre 9. **Phyllodromia** Serville.

25. *Phyllodromia germanica* Linné. Cette espèce a été observée par M. de Bormans, à Valenciennes; elle y est très-commune dans certaines maisons où elle cause de véritables dégâts. Le même entomologiste l'a trouvée en Belgique, dans les maisons aussi. — Coll. Brisout: environs de Paris. On peut donc considérer cette espèce comme réellement domestiquée dans le Nord de la France.

Genre 10. **Loboptera** Burmeister.

26. *Loboptera decipiens* Germar. Littoral de la Méditerranée.

Genre 11. **Periplaneta** Burmeister.

27. *Periplaneta orientalis* Linné. De Bormans: cette espèce abonde dans les maisons, à Valenciennes et en Belgique; elle est donc aussi commune et nuisible dans le Nord que dans le Midi.

28. *Periplaneta americana* Linné. Dans quelques magasins et vaisseaux.

## TROISIÈME FAMILLE.

### MANTIDES Latreille.

Genre 12. **Mantis** Linné.

29. *Mantis religiosa* Linné. Rare dans le Nord, commune dans le Midi.

Genre 13. **Iris** Saussure.

30. *Iris oratoria* Linné. Littoral de la Méditerranée.

Genre 14. **Ameles** Burmeister.

31. *Ameles decolor* Charpentier. Coll. Brisout : Basses-Alpes; Hyères, en janvier.

32. *Ameles Spallanzania* Rossi. Coll. Brisout : Provence, Nice.

33. *Ameles brevipennis* Yersin. Hyères.

Genre 15. **Empusa** Illiger.

34. *Empusa egena* Charpentier. M. Pandellé l'a prise à Tarbes. — R. Brown : à Soussans, Médoc. — Coll. Brisout : Bordeaux, Agen, Toulon, Ollioules, Aix. — Rare partout.

QUATRIÈME FAMILLE.

PHASMIDES Serville.

Genre 16. **Bacillus** Latreille.

35. *Bacillus Rossii* Fabricius. Provence.

36. *Bacillus gallicus* Charpentier. Cette espèce remonte jusqu'à la forêt de Fontainebleau, où M. Deyrolle l'a prise autrefois. — Coll. Brisout : Meung, Orléans.

CINQUIÈME FAMILLE.

ACRIDIENS Latreille.

Genre 17. **Truxalis** Fabricius.

Tableau des Espèces.

1. Élytres des ♂ à champs médiastine et scapulaire opaques, irrégulièrement réticulés, non élargis. Ailes entièrement hyalines. Crochets des tarsi courts; pelote de même longueur que les crochets et dilatée à l'apex. **nasuta** Linn.

1. Élytres des ♂ à champs médiastine et scapulaire hyalins, à nervules régulières, élargis. Ailes ayant leurs nervules environnées de

brun; dans les ♀, la base est largement teintée de rose violacé. Crochets des tarsi un peu plus courts que le troisième article; pelote comprimée très-courte. **unguiculata** Rambur.

37. *Truxalis nasuta* Linné. Cette espèce que je croyais particulière au littoral de la Méditerranée remonte jusque dans le département de la Drôme, coll. Brisout.

38. *Truxalis unguiculata* Rambur. Coll. Brisout: un individu portant l'indication: Nîmes. J'inscris cette localité avec un peu de doute; cependant cette espèce est commune en Catalogne, selon MM. Martorell y Pena.

Genre 18. **Oxycoryphus** Fischer.

39. *Oxycoryphus compressicornis* Latreille. Coll. Brisout: Agen.

Genre 19. **Mecostethus** Fieber.

40. *Mecostethus grossus* Linné. M. Pandellé a pris cette espèce à Barèges et à Gavarnie, en septembre. — Coll. Brisout: Mont-de-Marsan, Maine-et-Loire, Eure. — De Bormans: près marécageux en Belgique.

Genre 20. **Parapleurus** Fischer.

41. *Parapleurus alliaceus* Germar. Pandellé: assez commun à Gavarnie, dans les Pyrénées, de 1,800 à 2,000 mètres. — Coll. Brisout: Nice.

Genre 21. **Paracinema** Fischer.

42. *Paracinema tricolor* Thunberg. Pandellé: à Tarbes, lieux incultes, en octobre. — Coll. Brisout: Nice. — R. Brown: Lacanan, à la fin d'août.

Genre 22. **Chrysochraon** Fischer.

43. *Chrysochraon dispar* Heyer. Coll. Brisout: forêt de Bondy, près Paris.

44. *Chrysochraon brachypterus* Ocskay. Montagnes.

Genre 23. **Stenobothrus** Fischer.

45. *Stenobothrus lineatus* Panzer. M. Pandellé l'a pris à

Barèges, en septembre. — Coll. Brisout : bois de Boulogne, forêt de Sénart, Poissy, St-Germain, Pyrénées. — De Bormans : en Belgique.

46. *Stenobothrus nigromaculatus* Herrich-Schäffer. M. Pandellé l'a pris à Barèges, en septembre, et M. Poujade à Villers-Cotterets, en août.

47. *Stenobothrus stigmaticus* Rambur. Coll. Brisout : forêt de Sénart, bois de Verneuil, Seine-et-Oise. Il doit aussi se trouver dans le Nord de la France, car M. de Bormans l'indique de Belgique.

48. *Stenobothrus albivittatus* Charpentier. Hautes montagnes.

49. *Stenobothrus morio* Fabricius. Pandellé : Barèges et Gavarrie, en septembre. — Coll. Brisout : Barèges et Savoie.

50. *Stenobothrus apicarius* Linne. Environs de Paris (?)

51. *Stenobothrus viridulus* Linné. Coll. Brisout : Paris, Toulon, Agen. — De Bormans : très-commune partout en Belgique.

52. *Stenobothrus rufipes* Zetterstedt. Aux localités déjà si nombreuses de cette espèce commune, j'ajouterai d'après M. Pandellé : Barèges, en septembre et Tarbes, en octobre. — De Bormans : en Belgique.

53. *Stenobothrus hemorrhoidalis* Charpentier. Coll. Brisout : Bouray. — De Bormans : Belgique.

54. *Stenobothrus petreus* Brisout de Barneville. Lardy.

55. *Stenobothrus bi-notatus* Charpentier. M. Pandellé l'a pris à Tarbes, dans les landes d'ajones, en octobre. — Coll. Brisout : friches d'Aigremont, à St-Éloi, Eure.

56. *Stenobothrus vagans* Fieber. M. de Bormans indique cette espèce à Spa et Namur, Belgique. Sa zone d'habitat, que je croyais méridionale, doit donc s'étendre sur toute la France.

57. *Stenobothrus bicolor* Charpentier. Commun partout.

58. *Stenobothrus biguttulus* Linné. Commun partout.

59. *Stenobothrus jucundus* Fischer. Midi.

60. *Stenobothrus pulvinatus* Fischer de Waldheim (*declivus* Brisout). D'après M. Pandellé : à Tarbes, en octobre. — Coll. Brisout : Paris, bois de Boulogne, forêt de St-Germain, Bondy, Croissy, Lartoire, Landes, Nîmes, Toulon, Nice. — Cette espèce ne paraît pas remonter beaucoup plus au Nord que Paris. Elle manque en Belgique, selon M. de Bormans.

61. *Stenobothrus elegans* Charpentier. M. Pandellé a pris cette espèce à Barèges, fin août. — Coll. Brisout : Trappes, Lartoire et en Maine-et-Loire. — M. Poujade m'a donné un individu pris à Granville par M. Bedel, je crois. L'espèce doit se trouver dans le Nord de la France, car M. de Bormans l'a prise en plusieurs endroits de la Belgique : Ostende, Arlon, etc.

62. *Stenobothrus dorsatus* Zetterstedt. Pandellé : Tarbes, dans les prés en octobre. — Coll. Brisout : Paris, en juillet, Sceaux, Cha-

renton, bois du Vésinet, en août, Itteville, Lartoire, Hyères, Toulon. C'est à tort que j'avais indiqué cette espèce comme probablement commune dans le Nord de la France; d'après M. de Bormans, elle manque en Belgique, si ce n'est sur la frontière prussienne.

63. *Stenobothrus parallelus* Zetterstedt. Cette espèce est très-commune partout. Je donne cependant les localités suivantes: d'après M. Pandellé, à Barèges en septembre, à Tarbes en octobre. — Coll. Brisout: Trappes, Savigny-sur-Orge, Toulon, Hautes-Pyrénées. — De Bormans: très-commune partout en Belgique.

#### Genre 24. *Gomphocerus* Thunberg.

64. *Gomphocerus sibiricus* Linné. M. Pandellé l'a pris communément, en septembre, au-delà du lac d'Escoubans, près de Barèges, à une hauteur de 1,800 à 2,000 mètres.

65. *Gomphocerus rufus* Linné. Pandellé: à Tarbes, en septembre. — Coll. Brisout: Provence. — De Bormans: en Belgique.

66. *Gomphocerus maculatus* Thunberg. Aux nombreuses localités déjà indiquées de cette espèce, il convient d'ajouter les suivantes: Pandellé, commune à Tarbes. — Coll. Brisout: forêts de St-Germain et de Sénart, Lardy, St-Éloi (Eure), Bouray. — Elle doit se trouver dans le Nord de la France, M. de Bormans l'ayant prise en plusieurs localités de la Belgique.

67. *Gomphocerus brevipennis* Brisout. M. Pandellé a pris cette rare espèce sur la route de Barèges au Pic du Midi de Bigorre, en septembre, à une hauteur de 1,700 à 1,800 mètres, sur un très-petit espace, pelouse à asphodèles.

#### Genre 25. *Stauronotus* Fischer.

68. *Stauronotus maroccanus* Thunberg. Extrême Midi.

69. *Stauronotus Genei* Ocskay. Coll. Brisout: à Nice et dans les Landes.

#### Genre 26. *Stethophyma* Fischer.

##### Tableau des espèces.

1. Tache longitudinale médiane se prolongeant depuis le vertex jusqu'à l'apex des élytres. Élytres à champs discoïdal et ulnaire munis d'une nervure adventive longitudinale. Tibias postérieurs bleuâtres. Pronotum à carènes latérales droites, sans lignes blanches. Ailes à base rose. **hispanicum** Ramb.



1. Pas de tache longitudinale médiane. Élytres n'ayant pas de nervure adventive dans les champs discoidal et ulnaire. Tibias postérieurs rouges. 2.
2. Fovéoles du vertex tout à fait oblitérées. Ailes bien développées dans les ♂, le plus souvent abortives dans les ♀, entièrement enfumées. Taille grande, longueur du corps : ♂, 24-31 mill. ; ♀, 30-33 mill.  
**fuscum** Pallas.
2. Fovéoles du vertex bien marquées, rhamboïdales. Ailes hyalines, blanchâtres. Taille moins grande, longueur du corps : ♂, 19-21 mill. ; ♀, 25-28 mill.  
**flavicosta** Fisch.

70. *Stethophyma hispanicum* Rambur. Littoral de la Provence.

71. *Stethophyma fuscum* Pallas. — Pandellé : à Barèges et à Gavarnie, de 1300 à 1600 mètres d'altitude, en septembre, pas très-commun. — Coll. Brisout : Isère.

72. *Stethophyma flavicosta* Fischer. (*Stauronotus flavicosta* Fischer). L'absence de cette espèce en France était assez extraordinaire, puisqu'on la trouve dans toute l'Europe orientale, en Suisse, en Ligurie et en Espagne. La révision de la collection Brisout par M. de Bormans vient nous annoncer que des individus de *Steth. flavicosta* y figurent avec l'indication Savoie et Nice. L'espèce est donc française ; elle habite les lieux incultes et arides.

#### Genre 27. **Epacromia** Fischer.

73. *Epacromia strepens* Latreille. — Pandellé : Tarbes, en septembre. — R. Brown : coteau de Lormont, près Bordeaux, en janvier.

74. *Epacromia thalassina* Fabricius. Pandellé : Tarbes, lieux incultes, en octobre. — Coll. Brisout : Maine-et-Loire, Aix, Toulon, Cuges, Nice, Draguignan.

#### Genre 28. **Sphingonotus** Fieber.

##### Tableau des espèces.

1. Ailes unicolores, bleuâtres. **cœrulans** Linné.
1. Ailes bleuâtres, avec fascie enfumée ou noire. 2.
2. Ailes bleuâtres, avec fascie enfumée à bords fondus.  
**cyanopterus** Charp.
2. Ailes bleuâtres, avec fascie noire à bords tranchés.  
**azurescens** Rambur.

75. *Sphingonotus cœrulans* Linné. — Pandellé : à Tarbes. — Coll. Brisout : bois du Vésinet, Maine-et-Loire, Basses-Alpes, Mont-

pellier. — M. de Saulcy l'a pris à Jouy-aux-Arches, près Metz, en septembre; il y était très-rare. — Je l'ai pris très-communément à Cannes jusqu'en octobre.

76. *Sphingonotus cyanopterus* Charpentier. A Fontainebleau.

77. *Sphingonotus azureus* Rambur. Coll. Brisout: un individu étiqueté: Nîmes, maison carrée; j'inscris cette localité avec doute, l'espèce n'étant jusqu'à présent européenne que dans le sud de l'Espagne.

#### Genre 29. *Acrotylus* Fieber.

78. *Acrotylus insubricus* Scopoli. — Pandellé: à Tarbes. — Coll. Brisout: Nîmes, Basses-Alpes, Cuges, Draguignan. — R. Brown: landes d'Arlac, en mars.

#### Genre 30. *Ædipoda* Latreille.

##### Tableau des espèces.

1. Fémurs postérieurs à carène supérieure non interrompue. Vertex plan, très-large surtout entre les yeux. Ailes rosées ou bleuâtres (rarement). Espèce probablement non française. **variabilis** Pallas.
1. Fémurs postérieurs à carène supérieure interrompue après le milieu. 2.
2. Ailes rouges, avec fascie noire. **miniata** Pallas.
2. Ailes bleues, avec fascie noire. **cœrulescens** Linné.
2. Ailes jaune verdâtre, avec fascie noire. **fuscocincta** Lucas.

79. *Ædipoda variabilis* Pallas. En France, selon Fischer.

80. *Ædipoda miniata* Pallas. — Pandellé: à Tarbes. — Coll. Brisout: Verdun, forêt de St-Germain, Basses-Alpes, Lestaque, Draguignan, Hautes-Pyrénées. — De Saulcy: très-rare en Lorraine; M. de Saulcy a observé ainsi que moi, que l'*Ædipoda miniata* Pallas passait à l'état adulte bien après *Ædipoda cœrulescens* L. — R. Brown: Floirac, Gironde, en juillet.

81. *Ædipoda cœrulescens* Linné. — De Bormans: en Belgique. — De Saulcy: en Lorraine, mais pas commune; Colmey (Meurthe-et-Moselle).

82. *Ædipoda fuscocincta* Lucas. — Coll. Brisout: à Hyères. Jusqu'à présent cette espèce n'était indiquée que de Sicile ou d'Algérie.

Genre 31. **Pachytylus** Fieber.

83. *Pachytylus nigrofasciatus* Degéer. — Coll. Brisout : le Vésinet, Conflans-Ste-Honorine, en juillet, Digne, Nice.

84. *Pachytylus migratorius* Linné. — Coll. Brisout : environs de Grenoble. — Je persiste à croire que *Pachytylus migratorius* ne fait que des apparitions extrêmement rares en France. Les exemplaires de la coll. Brisout viennent peut-être de la même nuée qui a été observée par MM. Boisduval et Lahoulbène au Bourg-d'Oisans, en 1858. Cependant M. de Bormans a observé cette espèce à la fin de l'été, à Hesbaye, Belgique ; mais il considère la présence de cet Orthoptère en ce pays comme accidentelle.

85. *Pachytylus cinerascens* Fabricius. Je suis très-étonné de ne pas trouver plus fréquemment cette espèce aux environs de Paris. M. de Bormans a observé qu'elle se reproduisait chaque année, en certaines localités de Belgique (Campine), et M. de Sauley en a pris un individu, en septembre, dans un pré au bord de la Moselle, Lorraine.

Genre 32. **Psophus** Fieber.

86. *Psophus stridulus* Linné. — Pandellé : à Barèges et à Gavarnie, fin d'août. — Coll. Brisout : Landes, Hautes-Pyrénées. — R. Brown : St-Michel de Castelnau. — Cette espèce remonte jusqu'en Belgique ; M. de Bormans l'a prise dans les environs de Maestricht.

Genre 33. **Eremobia** Serville.

87. *Eremobia cisti* Fabricius. En Corse.

Genre 34. **Pyrgomorpha** Serville.

88. *Pyrgomorpha grylloides* Latreille. — Coll. Brisout : Aix : type de Latreille, étiqueté : *Gallia meridionalis*.

Genre 35. **Acridium** Geoffroy.

89. *Acridium ægyptium* Linné. — Coll. Brisout : Corse. — R. Brown : Floirac (Gironde), en mars.

Genre 36. **Caloptenus** Burmeister.

90. *Caloptenus italicus* Linné. — Pandellé : Tarbes et Barèges,

en septembre. — Coll. Brisout : Maine-et-Loire, Drôme, Nîmes. — De Saulcy : près des ruines de l'abbaye de Justemont, entre Metz et Thionville, Lorraine. — R. Brown : Gironde, en août.

Genre 37. **Pezotettix** Burmeister.

91. *Pezotettix alpinus* Kollar. — Pandellé : à Barèges et à Gavarnie, en septembre.

92. *Pezotettix pedestris* Linné. — Pandellé : à Barèges et à Gavarnie, en septembre.

93. *Pezotettix pyrenæus* Fischer. — Pandellé : à Barèges et à Gavarnie, à une altitude de 1,800 à 2,000 mètres, assez commune en septembre.

Genre 38. **Platyphyma** Fischer.

94. *Platyphyma Giornaæ* Rossi. — Pandellé : à Tarbes. — Coll. Brisout : Aix, Draguignan, Nîmes, Toulon.

Genre 39. **Tetrix** Latreille.

95. *Tetrix bipunctata* Linné. — Pandellé : à Tarbes. — Coll. Brisout : Chantilly, Metz, Hyères, Nice, Toulon, Draguignan. — De Bormans : partout en Belgique.

96. *Tetrix subulata* Linné. — Pandellé : à Tarbes. — Coll. Brisout : Metz, Agen, Hyères, Nice, Toulon, Draguignan. — De Bormans : partout en Belgique.

97. *Tetrix meridionalis* Rambur. — Pandellé : à Tarbes. — Coll. Brisout : Toulon, Nice.

98. *Tetrix depressa* Brisout. — Pandellé : à Tarbes. — Coll. Brisout : Aix, Toulon, Draguignan, Nice.

## SIXIÈME FAMILLE.

### LOCUSTAIRES Latreille.

Genre 40. **Orphania** Fischer.

99. *Orphania denticauda* Charpentier. Montagnes.

Genre 41. **Barbitistes** Charpentier.

100. *Barbitistes serricauda* Fabricius. — De Bormans : dans les Ardennes et à Bruxelles, très-rare.

101. *Barbitistes Fischeri* Yersin, Hyères en Provence.

Genre 42. **Isophya** Brünner.

102. *Isophya pyrenaea* Serville (*Isophya camptoxipha* Fieber).  
Pyrénées.

Genre 43. **Odontura** Rambur.

103. *Odontura stenoxipha* Fieber. — France ? d'après Fischer.

Genre 44. **Leptophyes** Fieber.

104. *Leptophyes punctatissima* Bosc. — Pandellé : Tarbes, Barèges, Gavarnie, en septembre. — Coll. Brisout : Belleville, près Paris. — De Bormans : à Bruxelles et à Spa (Belgique). Elle n'est commune nulle part.

Genre 45. **Phaneroptera** Serville.

105. *Phaneroptera falcata* Scopoli. — Pandellé : Barèges et Gavarnie, en septembre. Coll. Brisout : bois de Valence, Seine-et-Marne, en août. — R. Brown : Pessac (Gironde), en juillet.

106. *Phaneroptera quadripunctata* Brünner. — Pandellé : à Tarbes. — Cette espèce n'est pas rare à Cannes, Provence, pendant l'automne ; je l'y ai prise jusqu'en novembre.

Genre 46. **Tylopsis** Fieber.

107. *Tylopsis liliifolia* Fabricius. — Coll. Brisout : à Nice.

Genre 47. **Meconema** Serville.

108. *Meconema varia* Fabricius. — Pandellé : à Tarbes. — R. Brown : à Caudéran (Gironde), fin septembre. — De Bormans : très-commune à Valenciennes et en Belgique.

109. *Meconema brevipennis* Yersin. — A Hyères-sur-Mer.

Genre 48. **Xiphidion** Serville.

110. *Xiphidion fuscum* Fabricius. — Pandellé : à Tarbes. — Coll. Brisout : à Montpellier.

111. *Xiphidion dorsale* Latreille. — Coll. Brisout : Trappes, St-Éloi (Eure). — De Bormans : en Belgique, très-localisée.

Genre 49. **Conocephalus** Thunberg.

112. *Conocephalus mandibularis* Charpentier. — Poujade : à Bourron, Menncy et à St-Antonin (Tarn-et-Garonne). — Pandellé : à Tarbes, dans les prairies, où il est commun en septembre. — Coll. Brisout : à Itteville. — R. Brown : à Pessac, en septembre. — L'espèce n'est pas encore indiquée au nord de Paris.

Genre 50. **Locusta** Degée.

113. *Locusta viridissima* Linné. — Commune dans toute la France. — De Bormans : très-abondante à Valenciennes et dans toute la Belgique.

114. *Locusta cantans* Fuessly. — Pandellé : Barèges, Gavarnie, fin d'août.

Genre 51. **Analota** Brünner.

115. *Analota alpina* Yersin. — Jura et Alpes.

Genre 52. **Gampsocleis** Fieber.

116. *Gampsocleis glabra* Herbst. — Vosges.

Genre 53. **Thyreonotus** Serville.

117. *Thyreonothus corsicus* Serville. — Corse.

Genre 54. **Antaxius** Brünner.

118. *Antaxius pedestris* Fabricius. — Pandellé : assez commun à Gavarnie, en août et septembre, dans les bois de pins. — Coll. Brisout : Aix-les-Bains.

119. *Antaxius sorrezensis* Marquet. — Languedoc.

Genre 55. **Anterastes** Brünner.

120. *Anterastes Raymondi* Yersin. — J'ai pris, cette année, cette espèce à Cannes jusqu'en novembre.

Genre 56. **Thamnotrizon** Fischer.

121. *Thamnotrizon Chabrieri* Charpentier. — Midi.

122. *Thamnotrizon apterus* Fabricius. — Provence.  
123. *Thamnotrizon fallax* Fischer. — Provence.  
124. *Thamnotrizon femoratus* Fieber. — Hyères.  
125. *Thamnotrizon cinereus* Linné. — Pandellé: Barèges et Gavarnie, en août. — Coll. Brisout: Compiègne. — De Bormans: commun en Belgique.

Genre 57. **Platycleis** Fieber.

126. *Platycleis grisea* Fabricius. — Commune partout en France. — De Bormans: commune sur les dunes en Belgique.  
127. *Platycleis intermedia* Serville. — Midi.  
128. *Platycleis affinis* Fieber. — R. Brown: Pessac (Gironde), en septembre.  
129. *Platycleis tessellata* Charpentier. — Coll. Brisout: à Montlhéry. — R. Brown: Caudéran (Gironde), en septembre, la nuit à la miellée.  
130. *Platycleis sepium* Yersin. — A Hyères (Provence).  
131. *Platycleis brachyptera* Linné. — De Bormans: en plusieurs localités de Belgique, Charleroi, Spa, Campine. On doit donc, suivant toutes probabilités, trouver cette espèce dans la région septentrionale de la France; elle n'est indiquée, jusqu'à présent d'une manière précise, que des Vosges.  
132. *Platycleis Saussuriana* Frey-Gessner. Montagnes.  
133. *Platycleis Roeseli* Hagenbach. — Coll. Brisout: Savigny-sur-Orge. — De Bormans: dunes de Heyst (Belgique).  
134. *Platycleis bicolor* Philippi. — Coll. Brisout: bois de Boulogne, forêt de St-Germain. — De Bormans: Bruxelles.

Genre 58. **Decticus** Serville.

135. *Decticus verrucivorus* Linné. — Pandellé: Tarbes, Barèges, Gavarnie. — Coll. Brisout: Paris, Hautes-Pyrénées. — De Bormans: en plusieurs localités de la Belgique.  
136. *Decticus albifrons* Fabricius. — Coll. Brisout: Toulon, Montpellier.

Genre 59. **Ephippiger** Latreille.

Tableau des espèces.

- |  |    |
|--|----|
| 1. Lobes réfléchis du pronotum carénés à leur insertion.             | 2. |
| 1. Lobes réfléchis du pronotum à insertion arrondie.                 | 5. |
| 2. Plaque suranale des ♂ s'avancant bien entre les cerques, cochléa- |    |

- riforme. Oviscapte courbé en faux et n'ayant pas plus d'une fois et demie la longueur du pronotum. 3.
2. Plaque suranale des ♂ bien plus courte que les cerques, triangulaire. Oviscapte peu courbé, ayant deux fois et demie la longueur du pronotum. 4.
3. Cerques des ♂ cylindriques, tronqués obliquement à l'apex. Plaque sous-génitale des ♀ transverse, brièvement lobée en triangles. **rugosicollis** Serville.
3. Cerques des ♂ coniques, dentés près de la base. Plaque sous-génitale des ♀ s'avancant en lobes triangulaires longs et acuminés. **Duriei** Bolivar.
4. Pronotum relevé en arrière et divisé par le 2<sup>e</sup> sillon transversal en deux parties égales. Cerques des ♂ fortement dentés à la base du côté interne. **Seoanei** Bolivar.
4. Pronotum non relevé en arrière, avec la partie située après le 2<sup>e</sup> sillon transversal plus longue. Cerques des ♂ dentés au milieu du côté interne. **Ramburi** Bolivar.
5. Plaque suranale des ♂ quadrangulaire, à angles postérieurs prolongés ou arrondis. Oviscapte subdroit, si ce n'est près de la base, ayant moins de deux fois et demie la longueur du pronotum. 6.
5. Plaque suranale des ♂ triangulaire Oviscapte sensiblement courbé, ayant plus de trois fois la longueur du pronotum. 8.
6. Plaque suranale des ♂ quadrangulaire, à angles postérieurs prolongés. Plaque sous-génitale des ♀ transverse, à peine échan-crée. 7.
6. Plaque suranale des ♂ quadrangulaire, à angles postérieurs arrondis, non prolongés. Plaque sous-génitale des ♀ échan-crée, à lobes arrondis. **provincialis** Yersin.
7. Pronotum unicolore en dessus, tout entier rugueux et fortement cintré en arrière. **vitium** Serville.
7. Pronotum marqué de noir en dessus, à partie antérieure lisse, relevé en arrière, mais non cintré. **bitterensis** Marquet.
8. Cerques des ♂ cylindriques, bifurqués à l'apex. Plaque sous-génitale des ♀ transverse, échan-crée, avec des lobes arrondis. **terrestris** Yersin.
8. Cerques des ♂ coniques, dentés à la base. Plaque sous-génitale des ♀ transverse, non échan-crée. **perforatus** Rossi.

137. *Ephippiger rugosicollis* Serville. — M. de Bormans a vérifié que l'*Ephippiger* indiqué par Brisout, *Annales de la Société Entomologique de France*, 1849, VIII, aux environs d'Agen, est l'*Ephippiger Duriei* Bol. et non l'*Eph. rugosicollis* Serv.



Ce dernier n'en demeure pas moins une espèce française puisqu'il se trouve à Perpignan, selon Serville, et en Corse, selon Brünner de W.

138. *Ephippiger Durieui* Bolivar. — Pandellé : à Tarbes, dans les buissons et sur les branches basses, rare. — Coll. Brisout : Agen, Chalosse.

139. *Ephippiger Seoanei* Bolivar. — Pyrénées.

140. *Ephippiger Ramburi* Bolivar. — Grande Chartreuse.

141. *Ephippiger vitium* Serville. — Pandellé : assez commun à Tarbes, Barèges, Gavarnie. — Coll. Brisout : Meudon, Courbevoie, Belleville, Vitry. — De Bormans ; à Lanaeken (Belgique).

142. *Ephippiger bitterensis* Marquet. — Languedoc.

143. *Ephippiger provincialis* Yersin. — Hyères.

144. *Ephippiger terrestris* Yersin. — Fréjus et Grasse.

145. *Ephippiger perforatus* Rossi. — Cette espèce, nouvelle pour la faune française, a été prise par M. Pandellé, à Gavarnie, à la fin d'août. — Coll. Brisout : un *Ephippiger*, étiqueté *vespertina* de la main de Dufour et pris à St-Sever (Landes), se rapporte à cette espèce (de Bormans, *in litteris*). — Il est probable qu'elle doit se trouver aussi en Provence ; car M. de Bormans l'a prise à Voltaggio, Ligurie.

#### Genre 60. **Saga** Charpentier.

146. *Saga serrata* Fabricius. — Littoral de la Méditerranée.

#### Genre 61. **Dolichopoda** Bolivar.

147. *Dolichopoda palpata* Sulzer. — Midi, très-rare.

148. *Dolichopoda Linderi* Dufour. — Cavernes des Pyrénées-Orientales.

149. *Dolichopoda Bormansi* Brünner. — Grotte de Cisco, Corse.

### SEPTIÈME FAMILLE.

#### GRILLONS Latreille.

#### Genre 62. **Œcanthus** Serville.

150. *Œcanthus pellucens* Scopoli. — Pandellé : à Tarbes. — Coll. Brisout : Bordeaux, Montpellier, Basses-Alpes, Nice. — Poujade : Lardy, St-Antonin (Tarn-et-Garonne), la Varenne-St-Hilaire, près Paris, en juillet.

Genre 63. **Trigonidium** Serville.

151. *Trigonidium cicindeloides* Serville. — Coll. Brisout : à Hyères, Var.

Genre 64. **Nemobius** Serville.

Tableau des espèces.

1. Oviscapte un peu plus long que les fémurs postérieurs. Élytres, dans les deux sexes, ne dépassant pas le troisième segment de l'abdomen. **sylvestris** Fabricius.
1. Oviscapte n'ayant que la moitié de la longueur des fémurs postérieurs. Élytres, dans les deux sexes, atteignant presque l'apex de l'abdomen. 2.
2. Taille petite (longueur du corps : 6 millimètres). Tibias postérieurs ayant en dessus, de chaque côté, quatre épines. **Heydeni** Fischer.
2. Taille moyenne (longueur du corps : 9 millimètres). Tibias postérieurs ayant, en dessus, au côté interne, quatre épines, la première très-courte ; au côté externe, trois épines. **lineolatus** Brullé.

152. *Nemobius sylvestris* Fabricius. — Pandellé : Tarbes, Barèges, Gavarnie. — Coll. Brisout : St-Germain, Compiègne, Draguignan. — de Bormans : Spa et Louvain (Belgique).

153. *Nemobius Heydeni* Fischer. — Coll. Brisout : Landes. — R. Brown : St-Médard-en-Jalle, printemps, au bord d'un ruisseau.

154. *Nemobius lineolatus* Brullé. — Coll. Brisout : Mont-de-Marsan, étiqueté *hirticollis* de la main de Dufour (de Bormans, *in litteris*).

Genre 65. **Gryllus** Linné.

155. *Gryllus campestris* Linné. — Pandellé : Tarbes. — Coll. Brisout : Sceaux. — de Bormans : Bruxelles. — R. Brown : Caudebran, en septembre.

156. *Gryllus bimaculatus* Degéer. — Midi.

157. *Gryllus desertus* Pallas. — Coll. Brisout (var. *melas*) : Saintes, Tulle, Draguignan, Aix-en-Provence.

158. *Gryllus domesticus* Linné. — de Bormans : à Valenciennes, dans les maisons et les forges. Partout en Belgique, dans les maisons.

159. *Gryllus burdigalensis* Latreille. — Coll. Brisout : Maine-et-Loire, Landes, Mont-de-Marsan, Agen, Basses-Alpes. — M. Poujade m'a communiqué un individu pris par M. Bedel dans le Morbihan.

Genre 66. **Gryllomorpha** Fieber.

160. *Gryllomorpha dalmatina* Oeskey. — Coll. Brisout : Montpellier.

Genre 67. **Myrmecophila** Latreille.

161. *Myrmecophila acerrorum* Panzer. — Avec les fourmis.

Genre 68. **Mogoplistes** Serville.

162. *Mogoplistes squamiger* Fischer. — Littoral de la Provence.

163. *Mogoplistes brunneus* Serville. — Coll. Brisout : Oranguignan.

Genre 69. **Arachnocephalus** Costa.

164. *Arachnocephalus Yersini* Saussure. — J'ai pris cette espèce à Cannes (Provence), en octobre, dans un endroit chaud et humide voisin de la Bocca, sur les cistes et les buissons, le jour et la nuit.

Genre 70. **Gryllotalpa** Latreille.

165. *Gryllotalpa vulgaris* Latreille. — Par suite de ses habitudes souterraines, cette espèce a un habitat des plus étendus. On la trouve dans le Nord comme dans le Midi. — Pandellé : à Tarbes. — Coll. Brisout : à Paris. — de Bormans : très-commune partout en Belgique.

Genre 71. **Tridactylus** Latreille.

166. *Tridactylus variegatus* Latreille. — Coll. Brisout : à Nice.

En résumé, dans ce nouveau catalogue, le nombre des espèces françaises d'Orthoptères se trouve porté à 166, dont six nouvelles pour la faune : *Truxalis unguiculata* Rossi. — *Stethophyina flavicosta* Fischer. — *Sphingonotus azureus* Rambur. — *Edipoda fuscocincta* Lucas. — *Ephippiger perforatus* Roiss. — *Nemobius Heydeni* Fisch. Pour plus de 100 espèces, j'ai pu indiquer des localités nouvelles, précises et inédites.

---

DESCRIPTION DES CICADINES D'EUROPE  
Du Groupe des TYPHLOCYBINI

Par FR-X. FIEBER (1)

(Traduit de l'allemand sur le manuscrit original, par F. REIBER)

Avec des additions, par L. LETHIERRY.

---

**ALEBRA** Fieber.

*Compsus* (2) Fieb., *Verh. Zool. Bot. Ges.*, 1866, p. 507, pl. 7, 22.

Élytres avec trois raies jaunes ou rouges, larges ou étroites, sur un fond blanchâtre ou jaune. Membrane brunâtre ou seulement légèrement enfumée, à nervures blanches. Parfois une bande brunâtre, interrompue ou abrégée, se rencontre sur la moitié postérieure des élytres qui sont claires et à peine rayées. Front superficiellement bombé, arrondi vers le haut et le vertex. **A. albostriella** Fall. 1.

1. Pronotum, vertex et écusson d'un jaune d'or unicolore; souvent parés de trois bandes jaunes visiblement plus foncées. Membrane et extrémités des cellules discoïdales d'un brun enfumé; nervure marginale de la membrane brune. Ventre jaunâtre; segment apical semicirculaire; les autres segments avec une large raie basale brune. Lames jaunâtres, plus étroites que le segment apical et plus de deux fois aussi longues, allongées, très-étranglées vers l'extrémité et incurbées vers le haut et l'extérieur en un court lobe tronqué, qui est longuement cilié. Styles plus courts que les lames; à tige mince et sinuée, lancéolés vers le haut, avec un court crochet

(1) La première partie du manuscrit de Fieber a été publiée dans la *Revue et Magasin de Zoologie*; elle est complète. Le reste du manuscrit a été perdu, sauf les genres *Cicadula* et *Thamnotettix* et le groupe des *Typhlocybini*. On voit que cette seconde partie devait être revue et complétée par l'auteur, car son catalogue indique les modifications et additions qui devaient y être faites. Malgré cela il nous a semblé que le travail de Fieber devait être publié; nous nous bornons à indiquer en additions les espèces qui n'y sont pas relatées.

(2) Nom déjà donné et par conséquent à changer.

apical. Pygophore brun, en quadrangle allongé, un peu plus long que large, à angle inférieur prolongé en un lobe lancéolé, étroit, qui n'atteint pas sa demi-largeur; le bord inférieur et le lobe largement bordés de jaune; le bord postérieur court et quelque peu sinué, forme avec le bord supérieur et droit de l'échancrure qui est profonde un angle supérieur en forme de dent de scie. Tube anal jaune, allongé, inséré au-dessous du milieu de l'échancrure, ne dépassant pas le lobe inférieur. Segments dorsaux bruns, largement dilués de jaunâtre extérieurement, avec une ligne brune aux bords postérieurs qui sont jaunes.

Des ♂ seulement. — L., 4 mill.; corps, 3 mill. *Typhlocyba fulveola* H.-S., *D. F.*, in *Synopsis*, 164, 1. — *Flor. Rh.*, 2, p. 384. — Marsh., *M. Mag.*, p. 218, var. *a*.

— ♀. Pronotum avec deux bandes jaunes ou rouges étroites, ou bien avec une large bande médiane brune. Élytres avec 2-3 bandes d'un jaune d'or ou d'un rouge vif, généralement larges. . . . 2.

2. Deux bandes commençant contre les yeux et se prolongeant sur le pronotum et l'écusson, une bande au bord scutellaire et commisural des élytres, une bande sur ou contre le 2<sup>e</sup> secteur dans la cellule suturale, la marge et une partie de la 1<sup>re</sup> cellule discoïdale, d'un jaune-soufre ou doré (la bande extérieure manque parfois) ou bien d'un rouge vif, encadrant sur les élytres deux bandes blanches. Membrane d'un brun enfumé. Face blanc jaunâtre. Front généralement blanchâtre vers le haut entre les yeux. Abdomen soit noir, soit d'un blanc jaunâtre ainsi que le coleostéron. Les segments dorsaux bruns à la base sur les côtés. Dernier segment ventral arrondi postérieurement, à milieu à peine échancré. Coléostéron brun ou blanc jaunâtre; son bord inférieur fortement arqué en dehors et courtement pileux. Tarière arquée, proéminente en ligne droite. — Avec les bandes jaunes: *Cicada albostriella* Fall., 1826, p. 54, 49. — H.-S., *D. F.*, 164, 11. — *Cicada elegantula*. Zett., *F. L.*, 1828, 536, 35. — H.-S. *D. F.*, p. 124, 3. — *Cicadula*, Zett., *Ins. L.*, p. 298, 12. — *Eupterix albostriellus* Fall., Marsh., *M. Mag.*, 3, p. 218, 1.

♀. L., 4-4 1/3 mill.; corps, 3 1/2 mill.

— Une large bande brune naissant au niveau de la nuque, et se prolongeant par dessus le pronotum. Écusson tout brun ou bien paré d'une raie jaune médiane. . . . . 3.

3. \* Membrane et extrémité de la cellule intermédiaire et suturale, d'un brun enfumé de même couleur qu'une large bande située sur

le milieu des élytres; cette bande s'amincit vers l'extérieur et est interrompue longitudinalement sur le milieu par une raie blanchâtre. Bandes des élytres d'un jaune clair; l'étroite bande commissurale orange, ou bien toutes les bandes sont d'un rouge vif. Nervures toutes blanches. Au niveau de la nuque soit un quadrangle brun transversal, soit un trait brun basal. La large bande du pronotum bien délimitée. — *Typhlocyba discicollis* H.-S., *D. F.*, 124, 8.

\*\* Membrane claire comme toute l'élytre; le clavus seul parfois jaunâtre. Une large bande brunâtre passant du dernier tiers de la commissure à la 2<sup>e</sup> cellule discoïdale. Écusson brun, à extrémité diluée; son sillon transversal et un trait latéral bruns comme un trait transversal dans la nuque, trait qui est encore accompagné d'un trait longitudinal médian. Front brunâtre entre les yeux. Corps entier d'un blanc jaunâtre pâle. Dernier segment ventral en demi-cercle déprimé.

L., 4 1/4 mill., corps, 3 mill., *Typhlocyba Wahlbergi* Boh., *Handl.*, 1845, p. 42, 17. — *T. vitrea* Walk., *Cat. of Homopt.*, 42. — *Eupteryx fasciata* Curt., *B. E.*, 640, 3. — *Pyrotænia* Am., *M.*, 482.

♂♀. Sur divers arbres feuillus; juillet, août. — Europe.

### ERYTHRIA Fieb.

1. La membrane et les deux cellules discoïdales hyalines, transparentes, sur la plus grande partie de leur longueur; ou bien tous les lobes des élytres (jaunes ou rougeâtres) sont transparents au moins sur leur moitié apicale. Nervures jaunes ou rouges. Vertex en angle droit, plus long que sa demi-largeur au niveau de la nuque. 2.

— Membrane d'un verdâtre unicolore comme le corium; de substance coriace; ou bien livide, avec des raies brunes dans les lobes, à nervures blanches. Vertex court, à peine obtusément anguleux, de peu plus long que sa demi-largeur au niveau de la nuque. Clypeus brun ou rouge; brides parfois de même couleur. . . . 3.

2. Élytres rougeâtres sur la moitié basale; leurs nervures visiblement d'un rouge plus foncé et dilué sur les côtés, simplement rougeâtres sur la moitié apicale et sur la membrane qui sont hyalines. Nervure marginale aussi simplement rougeâtre. Vertex rougeâtre avec une bande basale et médiane jaune. Sur le milieu du bord antérieur du pronotum, qui est rougeâtre, une petite tache jaunâtre arrondie; sous chaque œil une autre tache jaunâtre, semicirculaire,

plus grande. Écusson jaune, ses angles basilaires et deux traits sur la moitié apicale rougeâtre. Face d'un jaune argileux ; moitié supérieure du front d'un jaune rougeâtre ; le milieu des côtés latéraux du front paré de 5 tirets brunâtres obliques. Front superficiellement bombé ; passage au vertex sous un angle moins que droit, émoussé. Pièces sternales brunâtres. Hanches antérieures et intermédiaires pâles. Hanches postérieures d'un jaune argileux. Pattes entièrement d'un jaunâtre pâle ; de petits points bruns sur les tibias postérieurs, à la base des épines. Ailes obscurcies, irisantes, à nervures brunâtres ; nervure reliaute blanche.

♂ Dernier segment ventral en rectangle transversal et noir, avec le bord postérieur jaune comme tous les segments. Connexivum jaunâtre, avec des taches longitudinales noires. Lames d'un jaune argileux, aussi longues que le pygophore ; prises ensemble en triangle à côtés longs, isocèles ; prises isolément émoussées, presque avec une arête longitudinale ; vues de côté, de largeur assez égale, tronquées au sommet. Pygophore étiré en arrière, formant un étroit trapèze, dont la partie inférieure, rétrécie, est étirée lancéolairement, ondulée et terminée en un court crochet noir et incurvé vers le haut ; la pièce dorsale, qui est brune, n'atteint pas la moitié de la longueur du pygophore. Tube anal situé à la base de l'échancrure et prolongé jusqu'à la base du crochet ; lobé à l'extrémité ; noir sur les côtés. Segments dorsaux noirs ; les bords extérieurs et postérieurs des 3 ou 4 derniers segments jaunes.

♂ L., 3 1/4 mill. ; corps, 2 mill. Sithka (*D<sup>r</sup> Stål*, orig., 187). — *Typhlocyba carneola* Stål, *Stett. Z.*, 1858, p. 196, 3, pl. 1, fig. 7 ; *élytre et aile*. . . . . 1. **E. carneola** Stål.

— Élytres d'un jaune doré ou citron-obscur. Première cellule discoïdale, transparente sur la moitié apicale ; 2<sup>e</sup> cellule discoïdale, transparente sur les deux tiers de sa longueur ; toutes les nervures jaunes. Une tache marginale blanche, allongée, sur le milieu de la marge. Bord apical de la membrane étroitement dilué de brun. Vertex, face et écusson d'un jaune pâle unicolore. Joues blanchâtres extérieurement. Pronotum d'un jaune argileux sale ; son bord antérieur dilué de jaune pur. Sillon transversal de l'écusson très-obtusément anguleux. Sternum noir, à bord extérieur jaune. Hanches jaunes, avec une tache brune. Tibias postérieurs, avec de fins points bruns à la base des épines. Pattes d'un jaunâtre clair. Tarses livides. Ongles bruns. Ailes obscurcies ; toutes leurs nervures brunes.

♂ Lames longues, étroites, progressivement rétrécies et acuminées depuis la base ; ordinairement un peu incurbées vers le haut, à l'extrémité, et séparées l'une de l'autre (d'après Flor).

♀ Dernier segment ventral jaunâtre, en rectangle allongé, doucement sinué en arrière; milieu du sinus avec une petite dent triangulaire; à angles latéraux arrondis. Avant-dernier segment ventral avec un court triangle jaune sur la largeur entière du bord postérieur; le segment suivant à bord postérieur jaune; abdomen noir pour le reste. Coléostéron lancéolé, jaune, à moitié supérieure noire. Tarière proéminente, à pointe noire.

♂♀. L., 3 1/2 mill. Prés secs, commun (Marsh., Flor), de juin à août. Sur les conifères en Laponie. rare (*Zetterstedt*). Sur le *Geranium robertianum* (*Hardy*). — *Cicada citrinella* Zett., *F. L.*, 536. 36 ♂. — *Cicadula*, *Ins. Lap.*, p. 299, 13. — *Typlocyba* Flor, *R.*, 2, p. 386, 3. — ? H.-S., *D. F.*, 124, 2 (2 bandes sur le pronotum et le vertex; n'appartient probablement pas à notre espèce). — *Eupteryx* Marsh., *M. M.*, p. 218, 2. — *Cicadula gracilis* Zett., *Ins. L.*, p. 299, 14. . . . 2. **E. citrinella** Zett. (1).

— Élytres, vertex, écusson, pronotum d'un vert tendre unicolore; les nervures un peu plus foncées. Clypeus, parfois les brides et l'extrémité du front, cuisses antérieures et intermédiaires d'un rouge clair. Face jaunâtre; front paré sur la moitié inférieure de 5-6 traits latéraux, transversaux, bruns ou brunâtres. Deux petites taches brunes sous le sommet du front, taches soulignées d'un petit arc brun; parfois se rencontre encore une tache brunâtre au-dessus des traits transversaux, parfois deux taches noirâtres en avant sur le vertex, deux fossettes sur la base de l'écusson. Corps brun ou noir, à angles extérieurs jaunâtres. Tibias jaunâtres ou d'un rougeâtre pâle; les postérieurs sans points bruns. Dernier article tarsal brun. Hanches généralement noires. Chez le ♂ les cuisses postérieures sont parfois noirâtres à la base, et les tibias postérieurs à l'extrémité.

♂. Valve très-courte, mais aussi large que le dernier segment ventral, qui est noir extérieurement. Lames verdâtres; prises ensemble lancéolées, acuminées; vues de côté arquées, avec une moitié basale rubaniforme, étroitement lancéolées vers le haut, un peu plus longues que le pygophore. Ce dernier noir, en triangle, à angle droit du côté supérieur, et dont le côté le plus long est l'inférieur, qui est oblique vers l'arrière et le haut, et qui forme avec le côté supérieur, le bord de l'échancrure, un court angle apical incurbé vers le haut en crochet. Tube anal noir, petit, court, inversement conique, situé dans le milieu de l'échancrure, qui est

(1) Fieber a donné à cette espèce, dans son *Catalogue*, le nom de *luteola*. Le nom de *Zetterstedt* doit être reporté au *Notus forcipatus* Flor.



profonde. Styles bruns, à tige plus grosse à la base, élargis vers l'extérieur en une lamelle transversalement quadrangulaire qui se termine à l'angle extérieur inférieur en un crochet redressé le long de la lamelle et dépassant cette dernière. Dos tout noir. Ventre noir, à moitié apicale verdâtre ; souvent les segments sont parés d'une raie ou tache basale brune. Connexivum verdâtre ; avec des points noirs sur le milieu des tranches.

♀. Dernier segment ventral jaunâtre, pentagonal, à angle postérieur droit. Coléostéron courtement lancéolé en ovale ; vu de côté droit au bord inférieur ; à base incurbée vers le haut, brun, à bord inférieur bordé de jaune. Tarière brune, proéminente, droite, incurbée à la base. Ventre jaunâtre. Trois segments basilaires noirs à bord postérieur jaune. Segments 4 et 5 avec un trait basal noir divisé. Connexivum jaunâtre ; les tranches avec des points médians noirs ; parfois avec des traits basilaires noirs. Dos noir, à bords jaunes.

♂♀. L.,  $3 \frac{1}{3}$  —  $3 \frac{1}{2}$  mill. — Pas rare, sur les bruyères. Suède, Livonie, Allemagne, Bohême. — *Cicada aureola* Fall., *Cic.*, p. 39, 22. — *Jassus* Germ., *Ahr. F.*, 17, 20. — *Typhlocyba* Flor. *R.*, 2, p. 391, 6. — *T. chlorophana* H.-S., *D. F.*, 124, 9.

3. **E. aureola** Fall.

— Élytres plus longues que l'abdomen, livides, à nervures blanchâtres entre lesquelles se rencontrent des raies interrompues brunes ou brunâtres. Première et quatrième cellules apicales brunes. Une grande tache blanche et ovale allongée située sur le milieu du bord extérieur de l'élytre, et s'étendant vers l'extérieur jusqu'au 2<sup>e</sup> secteur. Dans le clavus, l'angle situé entre les 2 nervures et l'angle scutellaire sont bruns. Front jaunâtre, paré en haut de 2 taches anguleuses à 3 pointes, et sur les côtés d'une rangée de tirets transversaux, libres et bruns. Joues blanches. Clypeus et brides bruns ; parfois se rencontre une raie brune à la suture frontale, et une tache noirâtre contre le côté inférieur de l'œil. Vertex, pronotum et écusson jaunâtres ; 2 taches jaune brunâtres en avant sur le vertex, ou bien de chaque côté 3 taches brunes isolées. Deux arcs brun-jaunes, convexes l'un contre l'autre, courts, en avant sur le pronotum ; sous chaque œil un arc convexe en arrière, ou bien 2-3 points brun-jaunes. Angles basilaires de l'écusson parfois ornés d'un triangle et d'un sillon transversal bruns. Pièces sternales noires ; les médianes avec une tache jaunâtre extérieurement à la base. Pièces latérales noires, parées intérieurement d'un triangle jaunâtre, allongé, large en arrière. Pattes pâles. Hanches brun-noires. Toutes les cuisses avec une raie supérieure et inférieure brune. Tibias postérieurs avec

une raie brunâtre élargie vers l'extrémité ou avec une ligne brune situées du côté supérieur et du côté inférieur. Épines pâles, sans point bruns à la base. Tous les tarses livides. Dernier art. noirâtre.

♂. Valve étroite, annulaire, noire : Abdomen noir ; le bord des segments roussâtre ; dernier segment à bord postérieur blanc. Dos tout noir. Lames verdâtres, brunes à la base ; prises ensemble ovalairement lancéolées, acuminées ; vues de côté à base incurvée, courte ; élargies vers le haut en une large spatule, avec une saillie en arête sur le milieu, vers le bas ; un peu plus longues que le pygophore. Pygophore à pièce basale courte, large, noire, extérieurement avec une saillie en arête sur le milieu et sinuée vers le haut ; prolongé en une forte corne longue, subulée, verdâtre, quelque peu incurvée vers le bas à l'extrémité. Échancrure largement ouverte à la base. Tube anal petit, inversement conique, situé vers le milieu de l'échancrure. Styles bruns, à tige très-courte et en quadrangle allongé ; élargie en une lamelle transversale quadrangulaire, dont l'angle inférieur est redressé en un crochet mince et semi-circulaire.

♀. Dernier segment ventral pentagonal, obtus en arrière, avec des angles latéraux en forme de petite dent ; blanchâtre, dilué de brun à la base. Coléoston court, ovalairement lancéolé, brun, jaunâtre au bord inférieur qui est presque droit. Tarière noire, assez droite, peu proéminente. Ventre et connexivum bruns ; chaque segment ventral paré d'une tache latérale d'un blanc jaunâtre et arrondie. Dos tout noir. ♂ ♀ L. 2 3/4 — 3 1/6 mill. Corps plus court que les élytres.

Suisse : Siders, abondante (*Frey*). France : Lyon (*Mulsant*).  
*Mus. Hal.* . . . . . 4. **E. dilatata** Fieb. (1).

Depuis Fieber, les espèces suivantes ont été décrites :

**E. Ferrarii** Puton (*Ann. Soc. Ent. Fr.*, 1877. *Bull.*, p. 23, et 1880, *Bull.*, p. 81).

Doit être placée près de l'*E. Manderstjerni* (*dilatata*, Fieber), bien qu'elle manque d'ailes inférieures : la coloration est très-analogue ; mais les nervures sont bien plus marquées. Très-joli insecte à couleurs vives : flavescent, varié de jaune orange avec quelques taches noires sur les homélytres. — Gênes.

**E. Montandoni** Puton. (*Ann. Soc. Ent. Fr.*, 1880. *Bull.*, p. 80).

Ressemble beaucoup à l'*E. Manderstjerni*, et varie comme elle pour la coloration, mais toujours reconnaissable, même chez les in-

(1) Cette espèce doit prendre le nom de *Mandertsjerni* Kb., qui est antérieur.

dividus les plus pâles, à une tache noire, arrondie, ponctiforme, située sur chaque homelytre, près de la suture, en dessous de la pointe du clavus. — Monts Carpathes; Tyrol.

### NOTUS Fieb.

*Neue Gatt. i. Hom., Zool. Bot. Ver., 1866, p. 58, 31. — Cicada Fall. — Cicadula Zett. — Typhlocyba Auct. — Eupleryx Curt.*

1. Insecte verdâtre, avec des dessins vert-de-gris ou plus rarement d'un jaune-soufre. Un point d'un vert noirâtre à la base des 2<sup>e</sup> et 4<sup>e</sup> cellules apicales. Une bande dans le clavus, bande d'un vert-de-gris interrompue sous l'angle scutellaire, et longeant la commissure. Sur chaque secteur 2-3 traits d'un vert-de-gris plus ou moins foncé; une tache allongée, d'un vert pâle avant le milieu de la marge et élargie jusqu'au 1<sup>er</sup> secteur. Nervures anguleuses et apicales d'un vert pâle. Tête, pronotum et écusson à dessins d'un vert-de-gris plus ou moins obscur, rarement à dessins d'un jaune-soufre. Deux taches transversales sur le front entre les angles inférieurs des yeux. Une tache anguleuse entière ou divisée de chaque côté du front entre les angles supérieurs des yeux. Vertex en angle droit, portant une grande tache libre ou une bande verdâtre, une raie médiane et latéralement une ligne arquée blanche. Pronotum avec 2 bandes reliées à sa base, dirigées vers le haut jusque sur le milieu où elles se terminent en pointe de crochet dont la barbe s'infléchit obliquement en arrière latéralement pour se relever et se diriger jusqu'à l'angle inférieur intérieur des yeux; sous chaque œil, une tache trapézoïdale généralement reliée au crochet, et également d'un vert-de-gris. Un triangle vert dans chacun des deux angles basilaires de l'écusson; bords de la pointe de l'écusson également verts en forme de T. La couleur de ces divers dessins pâlit souvent. Dessous et pattes d'un blanc verdâtre.

~ Dernier segment ventral un peu plus long que les autres. Lames prises ensemble lancéolées, à longue pointe; vues de côté étroites, de largeur égale, brisées à angle émoussé vers le haut et vers le milieu. Styles verdâtres, à base courte et forte, brusquement élargis d'un côté en segment de cercle, et terminés en haut en un bec subulé, incurbé, roussâtre. Pygothore en triangle presque à angle droit, beaucoup plus court que les lames; son côté inférieur, qui est arqué à la base, puis droit et oblique vers le haut, est le plus long, et forme avec le côté supérieur, le bord de l'échancrure qui est profonde, un angle apical émoussé; pièce dorsale très-courte.

Tube anal très-court, situé à la base de l'échancrure, inversement conique.

♀. Dernier segment ventral en triangle long, isocèle, à côtés quelque peu arqués. Coléostéron lancéolé, étroit, à bord inférieur arqué; avec une rangée de séticules sur le milieu des côtés. Tarière en forme de sabre; son extrémité proéminente et quelque peu incurbée par le bas.

♂ ♀ L., 3 1/2 mill.; corps, 3 mill.

France méridionale.

*Typhlocyba stigmatipennis* Muls. Rey, *Ann. Soc. Linn.*, 1855, p. 245. (*Origin.*). . . . . 1. **N. stigmatipennis** M. R.

— Insectes jaunâtres ou d'un gris verdâtre. Dessus et élytres sans dessins colorés. . . . . 2

2. Élytres d'un vert bleuâtre sale, à nervures blanches. Tête, pronotum et écusson d'un gris jaunâtre. Moitié apicale du vertex diluée de noirâtre. Vertex beaucoup plus long que sa demi-largeur, pas aussi long que le pronotum; en angle droit, à côtés légèrement arqués. Scrobes brunâtres. Pièces sternales noires, largement jaunâtres extérieurement. Hanches postérieures brunes, à extrémités pâles. Pattes d'un jaunâtre pâle. Tibias postérieurs avec de fins points bruns à la base des épines, qui sont grandes. Ongles fins et bruns. Rostre prolongé jusqu'à l'extrémité du mesosternum vers la base des hanches intermédiaires. Ailes obscurcies, à secteurs d'un brunâtre pâle; la première pointe de la fourche plus forte et plus foncée.

♀. Dernier segment ventral d'un blanc jaunâtre, transversalement quadrangulaire, largement arrondi et à milieu presque tronqué en arrière. Coléostéron lancéolé, allongé, d'un blanc jaunâtre; à bord inférieur assez droit, incurbé seulement à la base; portant à sa partie dorsale un triangle noir pointu en arrière. Tarière droite, incurbée à la base, à pointe proéminente et noire. Dos noir; ligne marginale jaunâtre. Ventre et connexivum noirs. Bord postérieur des deux avant-derniers segments ventraux jaunâtre.

♀. L. 4 mill. Angleterre (*Scott*). . . . . 2. **N. cephalotes** (1) Fieb.

— Une bande noirâtre sur les joues, prolongée à partir des yeux jusque vers le milieu des brides. Clypeus allongé. Vertex plus long

(1) Doit prendre le nom antérieur de *aridellus* Sahlb.

que sa demi-largeur, en angle moins que droit. Face prolongée vers le bas, étroite. Angles basilaires de l'écusson avec un triangle pâle. Élytres jaunâtres ; toutes les nervures blanchâtres. Bords commissural et arqué d'un jaune brunâtre ; une tache jaune diluée, visiblement plus foncée, située avant le milieu des élytres. Dessous et pattes entièrement pâles.

♂. Valve très-courte, très-superficiellement arquée au bord postérieur. Lames en triangle isocèle longuement acuminé, à extrémités divergentes ; vues de côté, doucement arquées, linéairement lancéolées, un peu plus longues que le pygophore, qui est brun-noir. Pygophore en pentagone allongé, à côtés courts en arrière, à base large, brusquement élargie à l'extrémité de la courte partie dorsale en un sinus arrondi ; pygophore de nouveau élargi et prolongé en lamelle obliquement tronquée vers le haut et vers le bas, et dont l'angle apical est armé d'un crochet incurbé vers le haut et terminé en pointe aiguë. Bord inférieur du pygophore sinué vers la base. Tube anal noir, long, renflé vers l'extrémité, situé dans l'échancre arrondie contre la partie dorsale du pygophore. Styles très-courts, en force de pince d'écrevisse, dont l'une des 2 lames, est en forme de large crochet, et l'autre subulée ; sinuées en rond entre les lames. Dos noir, à bords jaunâtres. Ventre noir ; les deux derniers segments d'un blanc jaunâtre, noirs contre le connexivum ; le suivant noir, avec un segment de cercle blanc au bord postérieur.

♂. L., 3 1/3 mill.

France méridionale (parmi *Typhl. mollicula* Mulsant).

3. **N. genalis** Fieb.

— Face entièrement concolore ; pas de bande sur les joues. . . 4

4. Pronotum avec deux bandes d'un jaune sale, apparentes. Un triangle de même couleur dans chacun des deux angles basilaires de l'écusson ; 2 fossettes avant le sillon transversal de l'écusson. Vertex plus long que sa demi-largeur ; en angle droit ; à moitié antérieure diluée de brunâtre pâle. Élytres d'un jaunâtre pâle, à nervures d'un blanc jaunâtre. Carène marginale et une tache allongée située avant le milieu des élytres et élargie jusqu'au 2<sup>e</sup> secteur d'un jaune sale, diluée tout à l'entour. Dessous et pattes entièrement d'un jaune argileux.

♀. Dernier segment ventral transversal, deux fois plus large que long, à bord postérieur arrondi, jaunâtre. Coléostéron lancéolé, noir en dessus, à bord inférieur légèrement arqué et largement jaune. Tarière proéminente. Dos noir, tous les bords jaunes. Ventre noir,

les segments bordés de jaune ; avant-dernier segment avec un triangle jaunâtre ; chaque tranche avec une tache noire carrée.

♀. L. 3 1/3 mill. (Erber, *provenance inconnue*).

4. **N. agnatus** Fieb.

*Obs.* Les dessins de Fieber nous montrent l'armature génitale du ♂ qui ressemble beaucoup à celle du précédent.

— Pronotum sans bandes. Écusson unicolore. Élytres sans tache marginale. Vertex en angle quelque peu obtus, pas des deux tiers de la longueur du pronotum, de peu plus long que large au niveau de la nuque. . . . . 5

5. Corium et clavus uniformément jaunes. . . . . 6

— Corium et clavus jaunes. Dans le corium le tiers ou la moitié apicaux de la marge, de la 1<sup>re</sup> cellule discoïdale et de la cellule suturale, puis la 2<sup>e</sup> cellule discoïdale tout entière, et la membrane sont transparents, clairs.

♂. Lames en forme de cornes ou de tenaille. ♀. Dernier segment ventral avec une pièce médiane ovale postérieure, pièce accompagnée de chaque côté, à la base, d'une dent aiguë formée par une échancrure en angle aigu . . . . . 7

6. Clypeus en ovale allongé. Face raccourcie vers le bas. Joux et brides arquées en dehors ; joues sinuées sous les yeux. Corium ordinairement d'un jaune-soufre ou cuivreux jusqu'aux nervures anguleuses ; l'extrémité des deux cellules discoïdales et la membrane généralement obscurcies et pellucides ; nervures d'un jaune cuivreux. Vertex, pronotum, écusson, corps et pattes d'un jaune cuivreux. Ongles bruns. Épines des tibias postérieurs situées sur des points bruns ; arête intérieure des tibias postérieurs avec des points plus petits, éloignés. Ailes un peu ternies, à nervures brunâtres ; la bifurcation des secteurs courte, presque triangulaire, la nervure reliante naissant de chaque côté à un angle.

♂. Valve rectangulaire, d'un tiers plus longue que large, brune à la base. Les lames dépassent la vulve d'un tiers environ, et prises ensemble sont arrondies à l'extrémité, un peu plus longues que le pygophore. Pygophore presque en trapèze régulier ; son bord inférieur est le côté le plus long et est presque parallèle avec le bord dorsal ; lignes basale et apicale divergentes vers le bas. Partie dorsale brune. Tube anal très-court, gros, inversement conique, brun-jaune, situé dans la base de l'échancrure à l'angle apical supérieur arrondi du pygophore. Dos brun, largement dilué de jaunâtre exté-

rieurement; chaque segment avec une raie basale noire. Ventre brunâtre, les segments avec une ligne basale noire; les deux derniers jaunâtres comme le connexivum.

♀. Dernier segment ventral transversal, profondément échancré en angle, ne montrant par conséquent que les lobes latéraux qui sont triangulaires, souvent quelque peu enfoui sous le segment précédent. Base de la tarière libre, visible. Coléostron ovalairement lancéolé, jaunâtre, à bord inférieur doucement arqué. Tarière proéminente. Dos jaune, portant sur le milieu une large bande brune; les deux derniers segments jaunes. Ventre jaunâtre; quelques-uns des segments basilaires avec une courte raie basale brune. ♂♀. L., 4 mill.. corps, 2 2/3 mill.

Laponie. Suède, Livonie; sur les prés humides et les marécages; abondant de juin à septembre. Angleterre. France méridionale. ♀. *Cicada flavipennis* Zett., *Ins. L.*, p. 292, 15. — *Typhlocyba* Flor. R., 2, p. 388, 4. — *Eupteryx* Marsh., *M. M.*, 3, p. 219, 3. — ♀. *Cicadula orichalceu* Dahlb., *Akad. Handl.*, 1850, p. 183.

#### 5. N. flavipennis Zett.

— Clypeus long, de largeur presque égale. Face prolongée en pointe vers le bas. Bord extérieur des joues assez droit, sinué sous les yeux. Élytres entièrement d'un jaunâtre pâle chez le ♂, ou bien d'un jaune un peu plus foncé jusque vers le milieu; les cellules apicales quelque peu enfumées chez la ♀. Dessous et pattes entièrement pâles. Ongles bruns. Tibias postérieurs sans points bruns à la base des épines. Ailes claires.

♂. Pas de valve. Dernier segment ventral en quadrangle transversal, un peu plus long que l'avant-dernier segment; à bord postérieur superficiellement arrondi. Lames jaunâtres, ovalairement lancéolées, rétrécies et sinuées vers le haut; vues de côté, leur moitié basale est aussi longue que le pygophore, et leur partie supérieure est brisée vers le haut à angle obtus et dépasse lancéolairement le pygophore auquel elle est accolée. Styles bruns, très-courtoment ovalaires, avec un court et fort crochet apical. Pygophore jaunâtre, courtoment trapézoïdal; son côté inférieur, oblique, est le côté le plus long, et forme avec le bord de l'échancrure supérieure qui est oblique, l'angle apical qui est en pointe obtuse; sous cette pointe, un peu avant le milieu du bord inférieur naît à angle droit un fort bras qui se brise lui-même à angle droit pour se terminer en une épine droite, longue, brune, subulée. La ligne basale du pygophore à peine plus courte que le côté inférieur, forme avec ce dernier un angle aigu. Tube anal cunéiforme, proéminent, presque de moitié au-delà de l'angle apical et accompagné de chaque côté d'une pointe noire,

subulée, proéminente. Ventre et connexivum jaunâtres ou bien les segments ventraux sont bruns avec le bord postérieur clair. Dos brun, son bord latéral et le bord postérieur des segments largement dilués de jaune.

♀. Dernier segment ventral allongé, en angle obtus faiblement échancré en arrière, avec un petit sinus latéral. Coléostrom jaunie, à base dorsale noire; le bord inférieur et la tarière presque droits. Ventre entièrement jaunâtre. Dos noir, avant-dernier segment largement bordé postérieurement de jaunâtre; les autres largement jaunes extérieurement avec un trait noir au bord postérieur.

♂♀. L., 3 1/2 — 3 2/3 mill.; corps, 2 2/3 mill.

Environs de Stockholm, rare; pas rare en Livonie; Ukraine. — *Typhlocyba mollicula* Boh., *Akad. Forh.*, 1845, p. 160, 17. — *T. facialis* Flor., 385, 2. . . . . 6. **N. molliculus** Boh.

7. Face, vertex et pronotum orangés. Un point blanc en avant sur le pronotum, point parfois relié au trait blanc qui se trouve sous chaque œil pour former une bordure claire. Parfois se rencontre des deux côtés du sommet du vertex un tiret brunâtre sinué et sur le front, au-dessus de l'angle supérieur de l'œil, près de la suture frontale un triangle orange, qui est oblique et en pointe vers l'intérieur. Dessous et pattes d'un jaune cuivreux; ongles bruns. Tibias postérieurs avec de fins points bruns à la base des épines, qui sont grandes. Marge presque entièrement jaune.

♂. Valve en demi-cercle déprimé. Lames en forme de tenailles dont chaque bras ressemble à une corne de chevreuil. Arquées en dehors au tiers basal, elles sont obliquement dirigées l'une contre l'autre vers le haut et quelque peu sinuées extérieurement; leur pointe apicale est grosse, dirigée vers l'intérieur et roussâtre; sous cette pointe se trouve une dent saillante, aiguë, roussâtre. Lames dépassant d'un tiers le pygophore et deux fois aussi longues que la valve. Styles tubulés, un peu plus courts que les lames. Pygophore en trapèze allongé; son bord inférieur est oblique vers le haut et sinué à la base, puis fortement arqué en dehors; son extrémité postérieure, étroitement tronquée, forme l'échancrure de laquelle émerge le tube anal, qui est court, gros, inversement conique, jaune. Partie dorsale du pygophore droite jusqu'à l'échancrure et plus courte que la ligne basale du pygophore. Côtés du pygophore bruns; le bord inférieur qui est dilué et un étroit triangle dorsal jaunes. Ventre et connexivum jaunâtres. Deuxième segment ventral basilair avec une raie noirâtre basale. Dos noir, tous les bords jaunes.

♀. Lamelle médiane du dernier segment ventral à peine plus lon-



gue que large, arrondie postérieurement; les dents latérales, basales, prolongées presque au niveau de sa demi-longueur. Coléostron lancéolé, orangé, à bord inférieur quelque peu arqué ainsi que la tarière, qui est quelque peu proéminente. Ventre entièrement d'un orange pâle. Dos noir, largement orangé extérieurement; le bord postérieur de ses segments blanchâtre. ♂♀. L., 3-3 2/3 mill.; corps, 2 mill.

Livonie, Styrie, France. — *Typhlocyba forcipata* Flor. *Rh.*, 2. p. 389, 5 (*Orig.*). . . . . 7. **N. forcipatus** Flor. (1).

— Front. vertex. pronotum et écusson d'un jaunâtre unicolore. Joues pâles. Dessous et pattes entièrement jaunâtres comme chez l'espèce précédente, à qui elle ressemble fort. Tibias postérieurs avec des points plus forts à la base des épines qui sont grandes. Élytres d'un jaune-soufre vers la base; leur moitié apicale pellucide, claire.

♂. Valve quadrangulaire, presque isocèle, largement sinuée au bord postérieur, à angles latéraux postérieurs arrondis, à milieu souvent en arête. Lames encore une fois aussi longues que la valve, presque droites, en forme de lame de sabre, avec les angles apicaux extérieurs arrondis, et les angles apicaux intérieurs pointus; vues de côté, à tige d'égale épaisseur, élargies vers le haut, sinuées à l'extrémité, avec l'angle extérieur court, aigu, brun, et l'angle intérieur redressé, plus large, presque en triangle aigu. Styles minces, subulés, en forme de soies, plus courts environ d'un quart que les lames. Pygophore très-court, en triangle très-bas, à côtés longs, aigu vers le bas, dont le côté supérieur est le plus court et forme le bord de l'échancrure. Tube anal très-petit, inversement conique, naissant à la base de l'échancrure. Pygophore et tube anal bruns. Parois du pygophore repliés largement en arrière et se touchant en ligne droite, avec une grande fossette superficielle à la base de chaque côté. Segments ventraux, soit tout noirs, avec un connexivum jaune paré de traits basilaires noirs; soit tout jaunes, et deux segments basilaires avec une raie basale noire. Dos tout brun.

♀. Lamelle médiane du dernier segment ventral en ovale allongé, presque 1 1/2 fois aussi longue que large, arrondie postérieurement; les dents latérales aiguës et du 1/3 de la longueur de la lamelle. Ventre entièrement jaunâtre. Coléostron ovalairement lancéolé, à bord inférieur et tarière presque droits, légèrement incurbé à la base seulement. Dos brun, tous les bords jaunâtres, avec une bande visiblement plus claire sur les côtés; dernier segment dorsal brun, largement dilué de jaunâtre au bord extérieur. ♂♀. L., 3-3 1/2 mill.; corps, 2 1/2 — 3 mill.

(1) Doit prendre le nom antérieur de *citrinellus* Zett.

Ukraine (*Ferd. Schmidt*); Bohême, Suisse (sous le nom de *T. fumigata* (*Frey*) . . . . . 8. **N. Schmidt** Fieb.

Ajoutez aux espèces de ce genre :

**N. marginatus** Sahlb., *Æfv. Finl. Cicadar.*, 1871, 1, p. 165. D'après l'auteur, il ressemblerait beaucoup au *N. flavipennis*; mais vertex moins anguleux en avant, tibias postérieurs imponctués; homélytres d'un blanc hyalin avec la marge latérale jaune, l'extrémité des nervures des cories jaune, le clavus enfumé longitudinalement. Je n'ai pas vu cette espèce, qui était aussi restée inconnue à Fieber. — Finlande.

**N. facialis** Flor. Fieber dans son *Catalogue* considère cette espèce comme distincte du *N. molliculus*, qu'il lui réunit dans son *Species*. Le *N. facialis*, d'après les dessins manuscrits et les exemplaires reçus de Fieber, semblerait différer par son vertex plus anguleux en avant; mais c'est là un caractère trop peu saillant, et il vaut mieux, il me semble réunir ce *Notus* au *molliculus*, d'autant mieux que le genre contient déjà bon nombre d'espèces de coloration et de forme analogues, très-voisines les unes des autres. — Europe.

**N. albicans** Leth., *Ann. Soc. Ent. Belg.*, XIX, 1876, *Bull.*, p. 88). Forme et vertex comme chez les *N. molliculus* et *Schmidt*, distinct par la couleur d'un blanc pur, brillant, du pronotum, de l'écusson et des homélytres. — France méridionale.

**N. ignicollis** Leth., *l. c.*, p. 87. Ressemble au *N. flavipennis*, mais beaucoup plus grand et distinct à première vue par une belle tache semi-circulaire couleur de feu à la base du pronotum. — Coll. *Fieber*, sans indication de localité.

**N. juniperi** Leth., *l. c.*, p. 87. Ne ressemble à aucun autre: vertex très-anguleux chez la ♀, arrondi chez le ♂. Pronotum fortement prolongé en arc en avant chez la ♀, un peu moins chez le ♂: couleur d'un jaune verdâtre ou gris verdâtre; les nervures de la corie bien marquées, blanchâtres, ainsi qu'une tache transversale sur leur disque; avec la tête et une bordure du Pronotum le long du vertex plus pâles. Forme plus robuste que celle des autres espèces; remarquable par la grande dissemblance des ♂ et des ♀. — France méridionale et Algérie, sur les cyprès et les génévriers.

**N. minimus** Sahlb., *l. c.*, p. 168. Une des plus petites Cicadines connues. Voisine du *N. aridellus* Sahlb. (*cephalotes* Fieb.); vertex plus profondément échancré à la base, et cellules de la membrane d'une autre forme; taille plus de moitié plus petite.

Fieber avait eu connaissance de cette espèce; il en avait reçu un exemplaire de M. Sahlberg et l'avait dessiné avec soin. La comparaison de ce dessin avec celui du *N. pusillus* (*Fieber, Katalog*

der Europäischen Cicadinen, 1872, p. 14), me fait croire que les deux espèces sont identiques. — Finlande, Autriche.

**N. pygmæus** Douglas, *Ent. Monthl. Mag.*, 1876, XII, p. 203. — Angleterre. — Je n'ai pas vu cette espèce.

### CHLORITA Fieber.

1. Élytres jaunâtres ou d'un blanc verdâtre; 2<sup>e</sup> cellule discoïdale et ordinairement aussi membrane claires. . . . . 2.

— Élytres d'un jaune verdâtre ou d'un vert bleuâtre unicolore jusqu'aux nervures anguleuses; membrane d'un verdâtre dilué. 6.

2. Cellules apicales d'un brun noirâtre prolongé assez loin au-delà des nervures anguleuses. Élytres d'un jaune doré, à nervures jaunes. Front orangé (chez la ♀), superficiellement bombé; passage au vertex sous un angle droit; avec une fine raie médiane blanchâtre. Vertex aussi long que sa demi-largeur en angle très-obtus. Dessus jaunâtre, sternum orangé. Pattes d'un jaunâtre pâle. Parfois un triangle rougeâtre dans les angles basilaires de l'écusson. Ongles bruns. Abdomen entièrement jaunâtre.

♂. Pas de valve. Dernier segment ventral en quadrangle transversal, encore une fois aussi large que l'avant-dernier segment. Lames étroitement lancéolées, longuement pileuses; vues de côté en bande d'égale largeur jusqu'au niveau de l'extrémité du pygophore, puis un peu rétrécies, incurbées vers le haut, émoussées, accolées à l'arrière du pygophore. Pygophore en rectangle allongé, et dont les angles postérieurs sont arrondis. jaune; l'échancrure de la demi-longueur du côté dorsal, qui est presque droit. Tube anal jaune, dépassant très-peu l'angle apical du pygophore. Styles environ des deux tiers de la longueur des lames, à longue tige, terminés en une lamelle aiguë vers le haut et en forme de tête d'oiseau.

♀. Dernier segment ventral transversal, pentagonal, à côtés très-courts. ♂♀. L., 4 1/2 mill.; corps 3 mill.

Très-rare en Livonie sur le tilleul et l'orme; juillet, août (*Flor. orig.*), Angleterre (*Scott*).

*Typhlocyba apicalis* Flor, *R.*, 2, p. 396, 10. — *Eupteryx* Marsh., *M. M.*, 3, p. 220, 7. . . . . 1. **C. apicalis** Flor.

— Les cellules apicales et la 2<sup>e</sup> cellule discoïdale hyalines, claires. . . . . 3.

3. D'un blanc grisâtre; les élytres de substance résistante, d'un blanc de craie, à nervures fortes. Les deux secteurs intérieurs incurbés à l'extrémité; une grande tache hyaline en triangle allongé, à l'extrémité de la cellule suturale, qui est large et élargie vers le bas. Un trait hyalin à l'extrémité de la première et très-étroite cellule discoïdale, trait irisant comme la membrane. Nervures apicales et anguleuses fortes. Vertex à peu près aussi long que sa demi-largeur; en angle très-obtus. Front fortement bombé au passage du vertex. Clypeus ovale. Face entièrement d'un blanc verdâtre.

♂. Pas de valve. Dernier segment ventral deux fois aussi large que long, plus long que l'avant-dernier segment, à peine visiblement échancré au bord postérieur. Lames prises ensemble lancéolées en pointe, longuement pileuses; vues de côté à base allongée, élargies sur le milieu, au niveau de l'extrémité du pygophore. en une lamelle incurbée vers le haut, en forme de segment de cercle, à bord droit du côté intérieur, lamelle qui recouvre par derrière le pygophore. Styles subulés, courts, pas de la demi-longueur des lames. Pygophore trapézoïdal; ses côtés les plus longs sont la base, qui est droite, oblique, et le côté inférieur qui se dirige obliquement vers le haut, et qui est quelque peu incurbé au sommet. Le côté inférieur forme avec le côté basal un angle aigu, et avec le bord quelque peu sinué de l'échancrure supérieure un angle aigu quelque peu redressé. Tube anal gros, inversement conique, aussi long que l'échancrure. ♂. L., 3 1/2 mill.; corps, 3 mill.

France méridionale; Lyon (*Rey*). . . 2. **C. validinervis** Fieb.

— Insectes jaunâtres ou d'un vert jaunâtre. . . . . 4.

4. D'un jaune verdâtre, avec une bande médiane blanchâtre, qui se prolonge jusqu'au sillon transversal du milieu de l'écusson; sous cette bande la pointe de l'écusson est brun-jaune comme les angles basilaires de l'écusson. Une tache blanche sur le pronotum sous chaque œil; pronotum très-obtusément anguleux en avant. La bande du pronotum souvent évanescence et ne se montrant plus que comme tache sur le milieu du bord antérieur. Vertex un peu plus long que sa demi-largeur, en angle quelque peu obtus. Front assez superficiellement bombé; passage au vertex sous un angle droit émoussé. Clypeus long, de largeur assez égale. La première cellule apicale de même couleur que l'élytre; la 3<sup>e</sup> nervure apicale arquée vers l'intérieur. Abdomen, corps, pattes d'un blanc jaunâtre.

♂. Pas de valve. Dernier segment ventral transversalement quadrangulaire, plus long que sa demi-largeur. Lames prises ensemble en triangle isocèle, aigu; très-courtement pileuses; vues de côté

étroites, à moitié apicale arquée vers le haut; plus longues que le pygophore. Styles subulés, environ des 3/4 de la longueur des lames: à pointe quelque peu incurvée. Pygophore trapézoïdal, avec une longue pointe en arrière; son côté inférieur, qui est quelque peu incurvé vers le haut, à l'arrière, est le plus long, et forme avec le bord supérieur, quelque peu sinué de l'échancrure l'angle apical inférieur, qui est étiré en longueur, incurvé vers le haut, pointu. Partie dorsale du pygophore formant le côté le plus court: n'atteignant pas la demi-longueur du pygophore. Tube anal gros, aussi long que l'échancrure, obliquement tronqué en arrière, vers le bas à l'extrémité; dépassant de peu l'angle apical du pygophore.

♀. Dernier segment ventral presque en pentagone allongé; ses côtés postérieurs, légèrement arqués, donnent naissance à l'angle apical qui est obtus. Coléostrom étroitement lancéolé en pointe; à bord inférieur doucement arqué avec la tarière, qui est proéminente. ♂♀. L., 3 1/2-4 mill.

Sur divers arbres et arbrisseaux, de mai à octobre. Livonie, Suède, France, Angleterre, Allemagne. — *Cicada flavescens* Fall., *Cic.*, p. 53, 48. — *Typhlocyba* H.-S., 164, 16. — *T. rosae*, *D. F.*, 124, 1. — *Flor. R.*, 2, p. 394, 9. — *Eupteryx* Marsh., *M. M.*, 3, p. 220, 6.

**3. C. flavescens F.**

— Pronotum sans bande blanche médiane; ne portant qu'un point blanc en avant sur le milieu; parfois encore paré d'une tache blanche sous chaque œil. Écusson d'un jaune unicolore; ou bien orangé, avec une ligne médiane et la pointe blanches. Vertex court, en angle très-obtus, ou bien presque arrondi. Toutes les cellules apicales, et l'extrémité des premières cellules discoïdales et de la cellule suturale, hyalines . . . . . 5.

5. Jaunâtre. Abdomen vert-de-gris. Vertex arrondi; son sommet dilué de roussâtre jusque sur le front. Front très-superficiellement bombé. Passage au vertex sous un angle moins que droit, arrondi. Pronotum arrondi et paré d'un point blanc en avant. Clypeus assez long, un peu plus étroit vers l'extrémité. Juges à peine sinuées sous les yeux. Dessous, hanches et cuisses jaunâtres; tarses et extrémités des tibias vert-de-gris. Tibias postérieurs sans points bruns à la base des épines qui sont vertes. Troisième nervure apicale très-doucement arquée.

♂. Dernier segment ventral en rectangle transversal; un peu plus long que sa demi-largeur; à bord postérieur faiblement sinué. Lames longues, en triangle isocèle, longuement ciliées; vues de côté plus longues que le pygophore, rétrécies depuis la base jusque vers

le milieu, point où elles sont brisées à angle presque droit, pour se terminer vers le haut en forme de segment de cercle. Pygophore de moitié aussi long que les lames; en pentagone rectangulaire à la base du côté inférieur, et dont la ligne basale et le bord inférieur sont de longueur assez égale. Le bord inférieur forme avec le bord postérieur, qui est oblique en avant vers le haut, une pointe obtuse. Le bord postérieur forme avec le bord supérieur oblique, d'égale longueur, de l'échancrure un angle très-obtus. Tube anal court, gros, aussi long que le bord supérieur de l'échancrure, prolongé jusqu'à l'angle obtus, et dépassant à peine ce dernier. Partie dorsale du pygophore très-courte, environ de la demi-longueur du bord postérieur.

♂. L., 3 1/3 mill. Sithka. *Typhlocyba pura* Stål, *Orig., Stett. Zeit.*, 1858, p. 195, 101, pl. 1, fig. 5 (*élytre et aile*).

4. **C. pura** Stål.

— D'un rougeâtre orangé sur la tête, le pronotum, l'écusson, et l'extrémité de l'abdomen chez le ♂. Front très-superficiellement bombé; passage au vertex sous un angle aigu arrondi. Vertex à peu près aussi long que sa demi-largeur; à peine très-obtusément anguleux. Pronotum proéminent en angle obtus en avant entre les yeux; avec un point blanc antérieur, et une tache allongée, blanche sous chaque œil. Une raie médiane et la pointe de l'écusson blanches. Clypeus allongé à la base, plus étroit que le front, dépassant les joues à l'extrémité. Dessous et pattes orangés. Ongles bruns; tibias postérieurs sans points bruns.

♂. Pas de valve. Dernier segment ventral en quadrangle transversal, aussi long que sa demi-largeur. Lames deux fois et demie aussi longues que larges; de largeur égale, obtusément anguleuses à l'extrémité prises ensemble; superficiellement arrondies au sommet prises isolément; courtement pileuses; vues de côté de largeur égale, droites, contournées à l'extrémité en un petit lobe triangulaire; dépassant le pygophore. Styles subulés, ondulés, un peu plus courts que les lames. Pygophore trapézoïdal, à angle apical acuminé formé par le bord supérieur, qui est sinué, oblique et qui est le côté le plus long du pygophore, et par le côté postérieur, également sinué, un peu plus court que le précédent, et à peu près de la longueur de la ligne basale du pygophore. Tube anal presque cylindrique, naissant vers le milieu de l'échancrure, et prolongé jusqu'à l'angle apical du pygophore.

♀. Dernier segment ventral en triangle sphérique. Coléostron lancéolé, à bord inférieur arqué, et à angle apical aigu. Tarière arquée;

quelque peu proéminente et légèrement sinuée à l'extrémité. Abdomen entièrement d'un jaune orangé.

♂♀. L., 3 1/2 mill. Corps, 2 1/2 mill. France méridionale, Lyon (*Mulsant, Rey*). . . . . 5. **C. aurantiaca** Fieb.

6. Tête, pronotum et écusson jaunâtres, sans dessins. Élytres entièrement d'un vert jaunâtre, avec l'extrémité plus claire. Nervures jaunâtres. Vertex court, à peine plus long que sa demi-largeur; en angle obtus. Front très-superficiellement bombé. Vue de côté la tête est étroite et le passage au vertex en angle aigu arrondi. Premier et deuxième secteurs quelque peu incurbés vers l'intérieur à l'extrémité; 2<sup>e</sup> et 3<sup>e</sup> nervures apicales doucement arquées vers l'intérieur. Front très-rétréci vers le bas. Clypeus allongé, quelque peu proéminent au-delà des joues. Joues faiblement sinuées sous les yeux. Dessous entièrement d'un jaune verdâtre. Tibias postérieurs sans points bruns.

♂. Pas de valve. Dernier segment ventral transversalement quadrangulaire, à peine un peu plus long que sa demi-largeur. Lames à peu près deux fois aussi longues que le dernier segment; prises ensemble en triangle isocèle à côtés longs et faiblement arqués en dehors; portant à leurs bords intérieurs une rangée de poils. Vues de côté à tige rubaniforme, qui dépasse de beaucoup le pygophore et qui est incurbée vers le haut à l'extrémité en une courte lamelle presque semicirculaire. Styles de la demi-longueur des lames; aussi longs que le pygophore, subulés, un peu renflés vers le milieu. Pygophore trapézoïdal; son côté le plus long est le basal, qui est droit; puis vient le côté inférieur également droit, et dirigé obliquement vers l'arrière et le haut, côté qui forme l'angle apical aigu avec le bord de l'échancrure qui est quelque peu sinué. La partie dorsale, qui est à peu près du tiers de la longueur de la ligne basale, est le côté le plus court du pygophore. En faisant abstraction de la partie dorsale le pygophore forme un triangle presque isocèle. Tube anal gros, presque inversement conique, aussi long que l'échancrure et prolongé jusqu'à l'angle apical du pygophore.

♀. Dernier segment ventral presque en pentagone allongé; ses côtés postérieurs légèrement arqués, forment l'angle apical qui est très-obtus (comme chez *C. flavescens*). Coléostrom lancéolé, à bord inférieur doucement arqué avec la tarière qui est proéminente.

♂♀. L., 3 mill. Europe. *Cicada (Typhlocyba) Solani tuberosi* Koll., *Sitzber. d. kœnig. Akad. d. W.*, 1852, p. 14, avec pl.

6. **C. solani** Koll.

— Tête, pronotum et écusson verts, avec des dessins blancs ou pâles. . . . . 7.

7. Élytres d'un gris verdâtre, à nervures blanches, fortes; les nervures apicales, anguleuses et une partie des secteurs bordés de lignes noirâtres. Cellules apicales livides. Pronotum vert; son bord antérieur blanc; une raie médiane blanche prolongée depuis le bord antérieur jusque sur le milieu; sous chaque œil un trait semblable et de même longueur, ou bien deux points blancs superposés; une grande tache blanche à l'épaule, une tache blanche plus petite au milieu du bord postérieur. Écusson avec trois bandes blanches longitudinales qui naissent à sa base et dont la médiane est sagittiforme, sa pointe et de chaque côté une tache marginale triangulaire, blanches. Vertex d'un vert sale, avec deux taches blanches au niveau de la nuque, taches au-dessus desquelles s'en trouvent deux autres; de chaque côté un trait au bord du vertex vers l'œil; ce trait et la tache blanche la plus voisine se confondent souvent pour former une grande tache commune, un tiret blanc médian apical. Face d'un vert sale, brides blanches. Front avec une ligne médiane blanchâtre, avec des tirets transversaux blanchâtres sur la moitié inférieure; paré au-dessus du milieu de deux taches allongées, au bord du vertex de deux taches arrondies et à l'angle près des yeux d'une tache; ces taches sont blanches. Front superficiellement bombé; passage au vertex sous un angle aigu arrondi. Joue tronquée à angle obtus sous les yeux. Dessous et pattes entièrement verdâtres. Extrémité des tibias et tarsi d'un vert foncé. Abdomen entièrement verdâtre.

♂. Dernier segment ventral en quadrangle transversal, un peu plus long que sa demi-largeur. Lames prises ensemble lancéolées en pointe, avec une rangée de poils au bord intérieur; d'un tiers plus longues que le pygophore; vues de côté spatuliformes, à longues tiges droites. Styles de la demi-longueur des lames, fortement subulés, à pointe brune, aigüe, arquée. Pygophore linguiforme, élargi en dessus à la base en une pièce dorsale qui est courte, coupée à angle droit, et qui forme en partie l'échancrure d'où naît le tube anal. Tube anal vu d'en haut de largeur égal, vu de côté en ovale allongé et dont l'extrémité arrondie dépasse le pygophore. Les parois du pygophore se replient vers le bas, ne se touchent que par leur moitié apicale qui est étroite et laissent libre une ouverture triangulaire.

♀. Dernier segment ventral quadrangulaire, superficiellement arrondi en arrière. Coléoston ovalairement lancéolé. Bord inférieur doucement arqué avec la tarière qui est quelque peu proéminente.

♂♀. L., 3 mill. France méridionale (*Muls. Rey*); Espagne, sous le nom de *Typhlocyba chlorophana* (*Frey*).

7. *C. nervosa* Fieb.

— Nervures des élytres blanchâtres, simples, non bordées. . 8.



8. Front vert foncé avec une ligne médiane sagittiforme, une tache apicale et deux taches latérales superposées, blanches. Côtés du front avec de fins tirets brunâtres, transversaux. Vertex de même couleur que le front, paré de trois traits blancs, dont le médian le traverse entièrement en longueur. Pronotum d'un vert plus foncé, paré au bord antérieur d'un segment de cercle blanc, plus bas d'une raie médiane libre, longitudinale, et au niveau des angles inférieurs des yeux d'une tache blanche. Écusson vert, avec un court trait blanchâtre sur le milieu basal. Front très-superficiellement bombé; passage au vertex sous un angle droit émoussé. Pièces sternales verdâtres. Cuisses roussâtres ou d'un jaune rougeâtre à extrémités vertes. Tarses d'un vert pâle. Ongles bruns ou noirs. Hanches d'un vert jaunâtre.

♂. Pas de valve. Dernier segment ventral transversalement quadrangulaire, un peu plus long que sa demi-largeur, à peine sinué au bord postérieur. Lames prises ensemble ovalairement lancéolées, faiblement pileuses; vues de côté à tige étroite, puis encore une fois aussi longues que la tige, mais spatuliformes et incurbées vers le haut, dépassant le pygophore du tiers de leur longueur. Styles en forme d'âlène, progressivement renflés vers le milieu, à pointe aigüe, roussâtre, arquée en dehors, un peu plus longs que la moitié des lames. Pygophore allongé, 1 1/2 fois aussi long que large, à bord inférieur presque droit, puis incurbé vers le haut à l'extrémité et formant avec le bord postérieur oblique de l'échancrure, l'angle apical qui est obtus et arrondi. Tube anal inversement conique, prolongé depuis la base de l'échancrure jusqu'à l'angle très-obtus formé par la rencontre des bords postérieur et antérieur de l'échancrure qui est profonde. Abdomen verdâtre; quatre segments ventraux basilaires avec une ligne basale noire. Dos paré extérieurement d'une rangée de points noirs, avec une raie noire, par ci, par là interrompue à la base de chaque segment.

♀. Dernier segment ventral transversalement quadrangulaire, un peu plus long que sa demi-largeur, à bord postérieur faiblement arqué en dehors sur le milieu; à angles extérieurs émoussés. Coléostron ovalairement lancéolé, à bord inférieur très-faiblement arqué avec la tarière; angle apical inférieur du coléostron dentiforme. Abdomen entièrement verdâtre.

♂♀. L., 3 mill. Europe. *Cicada viridula* Fall., *Cic.*, 53, 47. — *Typhlocyba*. H.-S., *D. F.*, 164, 14. — Flor., *R.*, 2, p. 392, 7. — *Eupteryx* Marsh., *M. M.*, 3, p. 219, 4. — *E. solani* Curt., in *Garden Chr.*, 1846, p. 388. *Mort. Cyc. of Agr.*, 1, p. 772, fig. 8. **C. viridula** Fall.

— Face d'un vert pâle, front avec deux rangées de tirets verts transversaux, sans tirets vers le haut, entre les yeux. Vertex, écusson, pronotum d'un verdâtre pâle. Deux tirets transversaux d'un vert sale sur le vertex entre les angles antérieurs des yeux. Deux larges bandes d'un vert sale sur le pronotum qui est encore paré de deux courtes bandes latérales naissant sous les yeux et généralement reliées transversalement aux deux bandes médianes. Angle basilaire de l'écusson avec un triangle d'un vert jaunâtre. Élytres de couleur vert-de-gris, progressivement plus claires vers l'extrémité. Sternum d'un vert pâle. Cuisses antérieures avec une bande médiane brunâtre? (Ce n'est peut-être que le tendon desséché vu par transparence). Abdomen et pattes verdâtres. Hanches pâles. Tibias postérieurs avec de fins points noirs à la base des épines. Tibias antérieurs et intermédiaires de couleur vert-de-gris à l'extrémité; tous les tarses vert-de-gris. Ongles petits, bruns.

♀. Dernier segment ventral allongé, d'un tiers plus long que large à la base, étroitement arrondi à l'extrémité. Coléostéron ovalairement lancéolé, à bord inférieur presque droit avec la tarière, qui est quelque peu proéminente.

♀. L., 2 2/3 mill. Corps, 2 mill. Sarepta (Frey).

9. **C. prasina** Fieb.

Fieber, dans son grand ouvrage sur les *Cicadines d'Europe*, a divisé l'ancien genre *Typhlocyba* en plusieurs genres distincts. Divers caractères lui ont servi pour l'établissement de ces divisions; la forme du vertex plus ou moins arrondi ou anguleux en avant; la présence ou l'absence d'un appendice à la membrane des homélytres; le nombre plus ou moins grand des nervures et des cellules apicales des ailes inférieures; ces derniers caractères sont les plus nets, mais ils sont d'une vérification assez difficile à cause de la transparence des ailes, et de la fragilité et de l'exiguité des insectes dont il faut écarter les homélytres ou ailes supérieures. Mais d'autre part la forme du vertex est très-variable et n'offre dans la plupart des espèces que des différences peu appréciables et difficiles à préciser dans une description. La nervulation des ailes inférieures reste donc le seul caractère distinctif précis; on pourrait lui reprocher d'être trop artificiel, et craindre que son adoption n'eût pour effet de rapprocher des espèces disparates, et de séparer au contraire d'autres espèces ayant entre elles de grandes analogies sous d'autres rapports. Heureusement pour le cas actuel, cette crainte n'est pas fondée, et les nouveaux genres de Fieber, à mon avis, paraissent assez naturels. Ainsi ses *Chlorita* ont presque toutes un air de parenté évident; elles sont en grande majorité de couleur verte plus ou moins

pâle, quelquefois jaunâtre; leur vertex, plus ou moins arrondi, n'est jamais franchement anguleux en avant (seulement un peu chez la *C. biskrensis*), souvent il n'est pas sensiblement plus long au milieu que sur les côtés et chez d'autres espèces s'il est plus long à ce milieu, ce n'est que d'un quart de plus que la longueur des côtés.

Nous caractériserons donc, d'après Fieber, le genre *Chlorita* par la présence d'une nervure marginale et d'une seule cellule apicale aux ailes inférieures, et par l'absence d'un appendice à la membrane des homélytres. Cette définition s'applique aussi au genre *Kybos* Fieber, mais ce dernier se distinguera par le vertex plus court et plus transversal et la taille plus grande.

Plusieurs espèces de *Chlorita* sont très-voisines les unes des autres et difficiles à distinguer; d'autre part Fieber dans sa monographie (la mort l'en a empêché!) n'a pu comprendre cinq espèces qu'il avait préalablement dessinées et coloriées avec le soin qui lui était habituel. Je crois donc utile de publier une petite liste aussi abrégée que possible des *Chlorita* connues par notre grand maître, auxquelles je n'en ajouterai qu'une seule qu'il n'ait ni dessinée ni vue, la *C. biskrensis*.

A mon grand regret, je suis obligé d'exclure de cette liste deux espèces, les *C. ravidinervis* Fieber, et *pura* Stål (1), parce que je n'en ai pas vu de types en nature, et parce que sur les dessins coloriés que j'en possède je n'ai pas pu voir de différences bien saillantes avec les espèces voisines; en ce cas il valait mieux m'abstenir, ces deux espèces sont décrites d'ailleurs dans la monographie de Fieber.

1. Insectes verts ou jaunes, sans points noirs sur le pronotum, sans mélange de couleur obscure, même sur la membrane, d'un vert ou jaune uniforme ou parfois avec des taches blanches sur la tête, le pronotum et l'écusson. . . . . 2.
- Insectes de couleurs mélangées, verts ou jaunes, mais ayant soit des taches d'un vert obscur ou des bandes colorées sur les homélytres, soit la partie postérieure des homélytres ou au moins la membrane d'un brun fuligineux, soit des points noirs sur le pronotum . . . . . 9.
2. Verts, ne devenant jamais jaunes qu'après la mort; mais alors pattes restant toujours vertes. . . . . 4.
- Insectes d'un jaune paille bien caractérisé, même sur les pattes. . . . . 3.
3. Couleur uniforme . . . . . **aurantiaca** Fieber.  
France.
- Vertex pâle avec deux taches ponctiformes jaunes bien nettes. Pronotum avec deux taches blanches de chaque côté, une derrière

(1) Fieber (*Catalogue*, 1872) indique encore les *Chlorita notata* et *quadriguttata*; mais d'après les dessins la première ne serait peut-être qu'une variété de *flavescens* et la deuxième de *solani*.

chaque œil et une autre latérale; une bande blanche longitudinale sur le pronotum et l'écusson; cories avec le clavus et une bande oblique partant de l'épaule pour aboutir à la suture près de la naissance de la membrane, d'un jaune plus vif, transparentes sur le reste de leur surface. . . . . **molops** Fieber (inédit).  
Sarepta.

4. Homélytres beaucoup plus longues que l'abdomen; insectes allongés. . . . . **5.**  
— Homélytres plus courtes; insectes beaucoup moins allongés, taille plus petite. . . . . **7.**
5. Verts, sans taches blanches à la tête ni sur le front, n'ayant quelquefois qu'une bande pâle longitudinale peu marquée sur le pronotum et l'écusson . . . . . **6.**  
— Vert, avec une large tache transversale blanche sur le front, en dessous, entre les yeux; côtés du pronotum blancs, ainsi qu'une bande longitudinale bien nette sur le pronotum et l'écusson. . . . . **frontalis** (Fieber, inédit).  
Monts Carpathes. — Moravie.
6. Tête aussi large que le pronotum; nervures des homélytres robustes, bien visibles; pattes d'un vert beaucoup plus foncé que sur le reste du corps. . . . . **flavescens** Fabr.  
Europe. — Algérie.  
— Tête plus étroite que le pronotum; nervures des homélytres fines, peu visibles; pattes d'un vert beaucoup plus foncé que sur le reste du corps, mais moins foncées que celles de la *C. flavescens*. . . . . **solani** Fieber.  
Europe. — Algérie.
7. Entièrement vert, sans taches blanches. . . . . **prasina** Fieber.  
Sarepta.  
— Vert, avec des taches blanches ou d'un vert très-pâle sur le vertex, le pronotum et l'écusson. . . . . **8.**
8. Une bande blanche arquée sur le front, en dessous, entre les yeux; nervures des homélytres fines, peu visibles. . . . . **viridula** Fallen.  
Europe.  
— Pas de bande blanche sur le front; nervures des homélytres grosses, robustes, très-marquées. . . . . **nervosa** Fieber.  
Europe méridionale.
9. Pronotum avec quatre ou six points noirs rangés le long du bord antérieur près du vertex. . . . . **10.**  
— Pronotum sans points noirs (excepté quelquefois chez *Chl. fasciolata*). . . . . **11.**
10. Homélytres d'un vert uniforme; base de l'écusson avec deux taches triangulaires noires. . . . . **punctum** Fieber (inédit).  
Grèce.  
— Homélytres d'un blanc verdâtre mat, à nervures d'un brun verdâtre; écusson sans taches. . . . . **biskrensis** Leth. (1).  
Algérie.

(1) Voir la description: *Petit. Nouv. entom.*, 1874, page 449, et *Annales de la Soc. Ent. de France*, 1876, page 53.

11. Partie postérieure de la corie et membrane, ou du moins cette dernière, d'un brun fuligineux assez marqué. . . . . **12.**  
— Partie postérieure de la corie et membranes non fuligineuses. **13.**
12. Couleur du corps entièrement et homélytres d'un jaune très-pâle, quelquefois blanchâtre, excepté le tiers postérieur des homélytres (y compris la membrane) qui est d'un brun fuligineux plus ou moins transparent. . . . . **apicalis** Flor.  
Europe.
- Homélytres avec des bandes longitudinales alternativement jaunes et blanches; membrane seule ou presque seule enfumée; dos de l'abdomen avec des bandes transversales larges, noires; une bande transversale blanche arquée sur le front, en dessous, entre les yeux . . . . . **vittata** Fieber (inédit).  
Sarepta.
13. Cories vertes, marquetées de taches triangulaires, oblongues ou carrées, d'un vert plus foncé que le reste de la surface; pattes d'un vert intense; insecte de forme relativement courte . . . . . **tessellata** Fieber (inédit).  
Sarepta.
- Cories d'un vert pâle avec trois minces fascies transversales, irrégulières, d'un vert plus foncé la membrane est quelquefois un peu enfumée; insecte de forme relativement courte. Quelquefois on voit sur la partie antérieure du pronotum six points noirs très-petits; mais ordinairement ces points sont nuls. . . . . **fasciolata** Leth. (1).  
Algérie. — Russie méridionale.

**KYBOS** Fieber.

Commissure du clavus brune.

1. Verdâtre. Pronotum avec deux bandes médianes brunâtres ou brunes, bandes généralement prolongées sur l'écusson ou bien le pronotum est brunâtre, dilué tout à l'entour, souvent avec une bande médiane pâle. Vertex livide, avec un point brun antérieur de chaque côté ou bien avec une seule tache brunâtre. Front verdâtre ou brunâtre, avec une raie médiane blanche, libre, paré vers le sommet, entre les yeux, d'un ou de deux points blancs situés près de la suture. Passage au vertex obtus, émoussé. Clypeus et joues verdâtres. Cellules apicales livides; nervures apicales brunes à l'extrémité; la commissure et souvent un trait sur le premier secteur brunâtres. Dessous et pattes d'un verdâtre sale. Tarses et tibias plus foncés; les points à la base des épines brunâtres. Ongles bruns. Ailes brunâtres à nervures brunes.

♂. Pas de valve. Dernier segment ventral trapézoïdal, à angles

(1) *Petit, Nouv. ent.*, 1874, p. 449, et *Ann. Soc. Ent. Fr.*, 1876, p. 53.

rembrunis. Lames courtes, séticulées de brun, étroites, allongées, élargies et contournées vers l'intérieur et le haut, extérieurement arrondies, recouvrant le pygophore. Styles très-courts, subulés, incurbés à l'extrémité et pointus. Pygophore arrondi, à échancrure courte, quelque peu sinuée. Tube anal gros, brun, quelque peu proéminent au-delà du pygophore et naissant à la base de l'échancrure. Ventre entièrement verdâtre; trois segments basilaires avec une ligne basale noire. Dos brun, le bord extérieur et les bords postérieurs des segments verdâtres.

♀. Dernier segment ventral transversalement quadrangulaire, avec un lobe triangulaire sur le milieu du bord postérieur et des lobes latéraux courts et obtus. Coléostéron lancéolé, courtement pileux au bord inférieur qui est droit. Tarière arquée en dehors, quelque peu sinuée sous son extrémité qui est proéminente. Dos jaune brunâtre, dilué de brun depuis la base jusque vers le milieu.

♂♀. L., 5 mill. Corps, 3 1/3 mill. Sur les saules, aulnes, bouleaux; de juin à septembre. Répandu par toute l'Europe. — *Cicada smaragdula* Fall., *C.*, p. 53, 46. — *Cicadula* Zett., *J. L.*, 298, 9. — *Typhlocyba* H.-S., *D. F.*, 124, 8 dans le texte. — Fallen, *St. E. Z.*, 1851, p. 72, pl. 2, 5 (*élytre et aile*). — Flor, *R.*, 2, p. 393, 8. — *Eupteryx* Marsh., *M. M.*, 3, p. 219, 5. — *E. viridipes* Curt., *B. E.*, 640, 9. — *Chloapala* Am., *M.*, 497.

#### 1. *K. smaragdulus* Fall.

— Jaunâtre. Pronotum, vertex et face jaunâtres, immaculés. Écusson avec une tache brune triangulaire dans chacun de ses deux angles basilaires; une ligne transversale et les bords de l'écusson bruns. Front paré sur la moitié inférieure de fins tirets transversaux brunâtres. Passage au vertex arrondi. Élytres jaunâtres, à nervures blanches. Angle commissural brun. Corps d'un jaunâtre pâle. Côtés du ventre avec des taches noires transversales, basales. Dos avec deux bandes noires longitudinales. Pattes et tarsi d'un jaune pâle. Les points à la base des épines des tibias postérieurs éloignés, bruns, à peine visibles à l'arête intérieure, qui est densément ciliée. Tibias antérieurs droits, densément séticulés en dessous.

♂. Pas de valve. Dernier segment ventral court. Lames ovalièrement lancéolées, renflées, prises ensemble avec une impression médiane en fossette; vues de côté d'égale largeur, brisées un peu au-delà du milieu à angle obtus, dirigées vers le haut, et recouvrant le pygophore; anguleusement proéminentes à la base. Styles longs, filiformes, plus courts que les lames. Pygophore en pentagone irrégulier, dont le côté le plus long est le basal, et le plus court le dorsal, qui est prolongé jusqu'à l'échancrure. Tube anal court, fort, obli-

quement tronqué en avant, dépassant le pygophore. Bord de l'échan-  
cure, bord du pygophore, et une tache triangulaire à la base de  
chacun des deux côtés du pygophore, bruns.

♂. L., 4 1/2 mill. Sithka. *Typhlocyba commissuralis* Stål,  
*Stett. E. Z.*, 1858, 196, 102, pl. 1, 6. 2. **K. commissuralis** Stål.

---

## DESCRIPTION

### D'UNE ESPÈCE NOUVELLE DU GENRE *EURYDEMA*

ET QUELQUES MOTS

SUR LA SYNONYMIE DE TROIS AUTRES ESPÈCES

Par le Dr O. M. REUTER.

---

#### **Eurydema nigriceps** n. sp.

Obscure cyanea, hic illic nonnihil aenescens, capite toto nigro; pronoto margine laterali punctoque medio marginis apicalis, ipso apice scutelli, corio margine laterali paullo ultra medium lineaque obliqua ad apicem scutelli nec non margine segmentorum connexivi versus basin attenuato albis; corpore inferne toto cyaneo; pedibus totis nigris; lateribus pronoti leviter rotundatis. Long. ♂ 6 1/2 mill.

Unicum specimen in Algeria inventum in Museo Holmiensi asservatur.

*E. albomarginellæ* Fabr. (*consobrinæ* Put.) affinis, differt capite distincte minus transverso, toto nigro, oculis minus prominentibus, lateribus pronoti leviter rotundatis, scutello medio levius rugoso signaturaque pronoti et hemielytrorum.

Corpus obscure cyaneum. Caput nigrum totum, apici pronoti latitudine æquale et latitudine (cum oculis) distincte brevius, dense punctatum. Rostrum nigrum. Oculi ultra angulos anticos pronoti haud prominentes. Antennae nigrae, articulo secundo quarto longitudine aequali, tertio secundo 1/3 brevior. Pronotum obscure cyaneum, puncto medio marginis apicalis limboque laterali albis, hoc limbo antice quam postice paullo latiore, margine leviter rotundato; longitudine media paullo minus quam triplo latius, angulis anticis margineque impresso anteapicali subtilius punctatis, disco

pone callos transversim ruguloso, punctis majoribus impressis vage adpersis; margine basali medio obsolete albicanti. Scutellum pronoto paullo minus quam duplo longius, disco fortius, versus apicem subtilius punctatum, medio rugulosum, ipso apice lunulato-albo. Hemielytra cyanea, medio aenescencia, basi areaque costali densius et fortius punctatis, corio cetero subtilius punctato, margine costali paullo ultra medium vittulaque obliqua laevi ad apicem scutelli albis; membrana fusco-fumata, margine tenuissime albedo. Pectus limbo lato inpunctato propleurorum albo, ceteris totum cyaneum. Dorsum abdominis nigro-cyaneum, punctatum, margine connexivi albo. Venter cyaneus, dense punctatus, segmento ultimo medio sublaevi. Pedes toti nigri.

---

**Eurydema festiva** Linn., *nec auct. rec.*

*Cimex festivus* Linn., *Syst. Nat.*, Ed. XII, p. 723, 57. (1767). — P. Müll., *Linn. Syst. Nat.*, V, 491, 57 (1794). — Fabr., *Syst. Ent.*, 714, 87 (1775), forte (« in America boreali »!)  
*Pentatoma picta* H. Sch. in Panz., *Faun. Germ.*, 116, 13.  
*Strachia picta* Fieb., *Eur. Hem.*, 343, 5 (1860). — Put., *Syn. Hem. Hét. de France*, II, 70, 2 (1881).

**Eurydema dominulus** Scop. *nec Harr* (1).

*Cimex dominulus* Scop., *Ent. Carn.*, p. 124, 362 (1763).  
*C. cordiger* Goeze, *Ent. Beytr.*, II, 277, 16 (1778).  
*C. festivus* Petagna, *Spec. Ins. Cal.*, 42, 221 (1787), *verisim.*  
— Donovan., *Brit Ins.*, III, 78, t. CI, f. IV (1794). — Wolff,  *Ic. Cim.*, II, 61, 58, t. VI, f. 58 (1801).  
*Eurydema ornata* F. Sahlb., *Mon. Geoc. Fenn.*, 24, 1 (1849) *nec* Linn.  
*E. daurica* Mots., *Bull. Soc. Nat. Mosc.*, 1859, p. 502 (*sec. spec. typ.*).  
*Strachia festiva* Fieb., *Eur. Hem.*, 342, 1 (1860). — Put., *Syn. Hém. Hété. de France*, 72, 6 (1881).

(1) Le nom me paraît devoir être écrit *dominulus* (diminutif de *dominus*) et non pas *dominula*.



**Eurydema Fieberi Schumm.**

*Cimex dominulus* Harrer, *Beschr. d. Schaff. Ins.*, n° 468 (1784), *nec Scop.*

*Pentatoma Fieberi* Schumm., *Weitenw. Beitr.*, 353, 36, t. II, fig. 32-34 (1836).

*Strachia dominula* Fieb., *Eur. Hem.*, 344, 6 (1860). — Put., *Syn. Hém. Hétér. de France*, 71, 4 (1881).

Dans son *Entomologia carniolica*, p. 124, Scopoli a décrit une espèce sous le nom de *Cimex dominulus*. Voici sa description : « Caput nigrum ; margine rubro ; antennis nigris : articulis apice rubellis. Thorax ruber ; punctis sex nigris, quorum quatuor postici. Scutellum rubrum ; macula nigra, hemisphaerica, ad basim. Elytrum rubrum ; apice membranaceo, nigro : margine albido ; maculis binis nigris ad marginem internum ; puncto nigro ad apicem. Abdomen rubrum ; in apice superne macula nigra, subtus utrinque maculis sex ovatis nigris. Pedes nigri. » Cette description convient dans tous les détails à l'espèce connue aujourd'hui comme *Eur. festiva* Linné. Mais si l'on examine la description de *Cim. festivus* de Linné dans le *Systema Naturæ*, edit. XII, p. 723, on trouve que Linné n'a pas eu la même espèce sous les yeux, quoiqu'il cite le *C. dominulus* Scop. comme synonyme de *festivus*. Il dit dans la description : « Caput rubrum, nigro-variegatum — abdomen rubrum subtus ad latera punctis nigris. — Variat colore luteo loco rubri. » *E. festiva auct. recent.*, qui est identique à *dominulus* Scop., n'a que le bord extrême de la tête rouge, le ventre avec trois séries de grandes taches noires et la couleur toujours rouge. Mais il existe une autre espèce, qui convient bien aux caractères donnés par Linné, c'est l'*Eur. picta* H. Sch., dont la tête est rouge et noire, dont le ventre souvent est tout à fait pâle sur le disque et chez laquelle la couleur rouge est très-souvent remplacée par une couleur pâle livide. Pour cela je crois que Linné sous le nom *festiva* a décrit cette espèce, indiquée par lui de la Germanie. La variété *cruentata* Puton, serait donc la forme typique pour Linné.

Le nom *festiva* ne peut, en aucun cas, être gardé pour l'espèce qui le porte dans les travaux des auteurs plus récents, car *dominulus* Scop. a la priorité et la description de Scopoli est très-bonne.

Dans les travaux de Fieber et Puton cependant une autre espèce est décrite sous le nom de *dominula* Harrer (*non Harris*). Ce nom doit donc être changé, mais il n'est pas nécessaire de former un nouveau nom pour cette espèce, car elle est déjà publiée comme *Pent. Fieberi* par M. Schummel ; c'est un nom qui doit être conservé.

## RECTIFICATIONS

AU

### CATALOGUS COLEOPTERORUM EUROPÆ ET CAUCASI.

---

La publication d'un nouveau *Catalogue* est toujours une bonne fortune pour les entomologistes. C'est donc avec un vif intérêt que nous avons reçu, à la fin de 1883, celui que MM. v. Heyden, Reitter et Weise ont consacré aux Coléoptères d'Europe et du Caucase, en vue de remplacer l'édition déjà ancienne que Stein et M. Weise avaient donnée des seules espèces d'Europe, en 1877. Toutefois, malgré le soin que les auteurs apportent à sa rédaction, il est impossible qu'un tel ouvrage n'exige pas, dès sa mise à jour, de nombreuses corrections; ces auteurs, même associés en triumvirat, ne sauraient être encyclopédistes, et le modèle du genre catalogue ne peut être atteint et ne saurait donner le niveau actuel de la science qu'à la condition d'émaner d'un spécialiste pour chaque famille. C'est dans cette vue que MM. Eppelsheim et Ganglbauer ont déjà prêté leur concours, l'un pour les Staphylinides, l'autre pour les Cérambycides.

Nombre d'erreurs n'en subsistent pas moins dans le travail de MM. Heyden-Reitter-Weise. Et comme leur petit livre va se trouver rapidement dans les mains de la grande majorité des Coléoptéristes, que beaucoup en feront la base du classement de leurs collections, nous avons pensé que nos lecteurs recevraient avec faveur la série des additions et corrections que nous commençons aujourd'hui. Cette série se continuera autant que nous aurons les matériaux suffisants pour remplir quelques pages, et un tirage à part sera mis à la disposition des membres de la Société qui le désireront pour être annexé au Catalogue lui-même, ce qui dispensera de recourir aux différents numéros de la *Revue*.

Les rectifications qui suivent sont dues pour une grande partie à MM. Bedel, Bourgeois, Ch. Brisout de Barneville, Puton et J. Sahlberg; chacune est accompagnée de l'initiale ou du nom abrégé de l'auteur; toutes celles qui ne portent pas d'indication spéciale proviennent de nos observations personnelles.

Puisse ce travail provoquer les recherches analogues de quelques-uns de nos collègues! La Société sera toujours prête à les accueillir.

ALBERT FAUVEL.

---

ADDENDA.

Page	2 col. 2	Ad Procrustes coriaceus synonym. excavatus Charp.
6	3	Ad Leïstus v. rufipes syn. abdominalis Reiche.
»	»	» Leïstus punctipennis Fauv. <i>M. R.</i> prope ovipennis.
7	3	Bembidion assimile Gyll. <i>E. b. m.</i> pr. Clarki.
8	1	Ad B. normannum v. tetraspilotum Schf. <i>Bal.</i>
»	»	» B. maculatum Dej. <i>E. m.</i> pr. Doris.
9	1	B. saphyreum Gaut. <i>Si.</i> pr. siculum.
»	»	» Ad B. lunulatum syn. bisignatum Serv.
»	»	» Ad B. 5-striatum syn. virens Serv.
»	2	Limnastus Mots. galilæus Brûl. <i>Ga. m. C. S.</i> post gen. Tachys.
»	3	Ad Trechus micros syn. littoralis Serv.
13	3	Ad Licinus agricola syn. asiaticus Lap.
14	3	Ophonus dermatodes Fairm. (promissus Reiche) <i>Lu. I.</i> (Bd.).
15	2	Ad Pseudophonus v. tauricus syn. Retowskii Reitt.
»	»	» Ad Harpalus fulvus Dej. syn. littoralis Ramb.
16	2	Ad H. picipennis syn. funestus Serv.
18	3	Amara caligata Putz. <i>R. b.</i> pr. cognata.
20	3	Ad Steropus insidiator Brûl. syn. percoides Reitt. (Bd.).
23	3	Læmostenus Kœppeni Mots. <i>Cri.</i> pr. carinatus.
24	3	Platynus magnicollis Mots. <i>Ca.</i> pr. proximus.
25	3	Ad Plochionus pallens syn. Boisduvali Gory.
26	2	Ad Cymindis variolosa syn. mollis Stroem (S.).
»	»	» ? C. rufa Dufour (Gen. dub.). <i>Hi. or.</i> (Bd.).
27	1	Ad Metabletus foveolatus Dej. syn. Dejeani Rouget (Bd.).
»	2	Ad Drypta distincta syn. plagiata Kl.
29	3	Ad Hydroporus Escheri syn. Leprieuri Reiche.
»	»	» Ad H. varius syn. bihamatus Chevr.
31	1	Agabus nigripalpis J. Sahlb. <i>R. b.</i> ante congener.
»	»	» Ad A. nebulosus syn. humeralis Serv.
»	3	Ad Rhantus suturalis syn. sericans Sharp.
32	3	Ad Gyrinus striatus syn. festivus Kl.
»	»	» Ad G. minutus syn. bicolor Ol.
»	»	» Ad G. urinator syn. lineatus Steph. græcus Brullé.
33	3	Ad Helophorus micans syn. elegans Ballion. opalisans Mots.
34	2	Ad Creniphilus limbatus syn. ochraceus Steph. globulus Lap.
»	»	» Ad C. bipustulatus syn. similis Lap. Kiesenwetteri Reitt. (Laccob.).
35	1	Limnobius myrmidon Rey. <i>Ga. m.</i> pr. nitidus.
»	»	» oblongus Rey. <i>Ga. m.</i> pr. myrmidon.

Page 35 col. 3 Pelosoma Mulsant.

- Lafertei Muls. × *I. ante Megasternum* (Bd.).
- 37 2 *Enalodroma* Thomson.  
fucicola Thoms. *Su.* pr. Euryusa.
- 42 2 Ad *Homalota nitidula* syn. nitida Fairm.
- 43 1 Ad *H. gagatina* syn. conformis Rey.  
compressicollis Thoms.
- » 2 Ad *H. longicornis* syn. validicornis Mann. Sahlb.
- » » Ad *H. atricilla* syn. puncticeps Rey (nec Th.).
- » 3 Ad *H. amicula* syn. Jezabel Saule.
- » » *Homalota Rebecca* Saule. *Gr. And.* pr. liliputana.
- 45 1 *Thectura inhabilis* Kr. *G.* pr. arcana.
- » 3 *Oxypoda fallaciosa* Saule. *Casp.* pr. verecunda.
- 46 1 » bimaculata Baudi *Corfu.* pr. amicta.
- 50 2 Ad *Quedius molochinus* syn. pallipes Luc.  
maculicornis Rey.
- » » Ad *Q. coxalis* syn. Macchabæus Saule.
- » » Ad *Q. nivicola* syn. Jôsue Saule.
- » » Ad *Q. oblitteratus* syn. mutatus Kr.
- » 3 Ad *Q. scintillans* syn. islamita Saule.
- 51 2 Ad *Staphylinus nitens* syn. Brenskei Reitt.
- 52 1 Ad *Actobius orbis* syn. Putiphar Saule.
- » » Ad *Philonthus suturalis* syn. transbaicalicus Hochh.
- 53 3 Ad *Leptacinus batychnus* syn. Jebusæus, triangulum,  
berytensis Saule.
- 54 1 Ad *Xantholinus hesperius* syn. coloratus Karsch.
- » 2 Ad *Cryptobium fracticorne* syn. egregium Reitt.
- » » Ad *Doliceon illyricus* syn. syriacus Saule.
- » » » biguttulus syn. venustus Peyr. (nec Baudi).  
Truquii Saule.
- » » Ad *Achenium caucasicum* syn. ustulatum J. Sahlb.
- » 3 Ad *A. depressum* syn. levantinum Reitt.
- 55 1 Ad *Lathrobium lusitanicum* syn. Sisara Saule.
- » 2 Ad *Medon debilicornis* syn. ægyptiacus Mots.
- » » *Medon despectus* Fairm. verè *Hi. m.*
- » 3 Ad *M. apicalis* syn. maronita Saule.
- » » Ad *M. obsoletus* syn. aterrimus, Dido Saule.
- 56 1 *Scopæus minimus* Er. *E. m.* pr. didymus.
- » » *Sunius collaris* Fauv. *Hi.* pr. paradoxus.
- » 3 Ad *Pæderus gregarius* syn. Moses Saule.
- » » » meridionalis syn. Pelikani Reitt.
- » » » fuscipes syn. æstuans Er.
- 58 1 Ad *Stenus canescens* syn. arabicus Saule.
- » » » cordatus syn. æneus Luc.
- » 2 » montivagus syn. pterobrachys Har.  
coarcticollis Epp.
- » 3 Ad gen. *Edaphus* syn. Tetratarsus Schf.
- » » Ad *Cylindrogaster corsicus* syn. sardous Saule.
- 59 1 *Bledius erraticus* Er. *E. md. m.* pr. opacus.
- » » Ad *Platystethus nitens* syn. ægyptiacus Mots.

- Page 59 col. 3 Ad *Oxytelus piceus* syn. *sulcatus* Gebl.  
60 1 *Oxytelus pallipennis* Grimm. (sp. dub.) *St.* pr. *nitidulus*.  
» 2 Ad *Trogophloeus spinicollis* Rye. — ? × (sp. exot.?).  
» 3 Ad *Thinobius longipennis* syn. *opacus* Rey.  
» » *Ancyrophorus biimpessus* Mækl. *P.* pr. *flexuosus*.  
61 3 *Lesteva Villardi* Rey. *Alp. Ga.* pr. *pubescens*.  
62 1 Ad *Deliphrum arcticum* syn. *affine*, *marginatum*, *confusum* Mækl.  
» » Ad *Deliphrum fratellum* syn. *libanicum* Fauv.  
» 3 Ad *Eudectus Giraudi* syn. *rufulus* Weise.  
» » *Coryphium?* *hyperboreum* Mækl. *R. b.*  
66 1 *Bythinus Falesiæ* Fauv. *Ga. b.* pr. *glabratus*.  
67 2 Ad *Zibus planiceps* syn. *nigripennis* Saulc.  
69 1 Ad *Neuraphes longicollis* syn. *Sparshalli* Schaum.  
» Ad *Bathyscia Delarouzei* syn. *Brucki* Fairm.  
71 1 *Bathyscia corsica* Ab. *C.* pr. *Doriæ* (P.).  
» » » *Larcenæi* Ab. *P.* pr. *meridionalis*.  
» 2 » *Pandellei* Ab. *Ga. m.* pr. *asperula*.  
» » » *aletina* Ab. *P.* pr. *Chardonii*.  
75 1 *Hydroscapha Crotchi* Sharp. *Hi.* pr. *gyrinoides*.  
» » » *granulum* Mots. *Gr. Cret.* pr. *Crotchi*.  
76 3 *Peltinus Mulsant.*  
*velatus* Muls. *Ga. m. I.* ante *Corylophus* (Bd.).  
83 1 *Micropeplus obsoletus* Rey. *P.* pr. *longipennis*.  
88 3 Ad *Nausibius dentatus* syn. *latus* Fairm.  
89 2 *Dermestes Favarcqi* God. × *Ga. m.* pr. *peruvianus*.  
» » *Attagenus uniformis* Fairm. *Si.* pr. *seniculus* (P.).  
90 2 Ad *Curimus insignis* syn. *submaculosus* Fairm. (Bd.).  
92 3 *Sapr. arachidarum* Mars. | × *Ga. m.* pr. *metallescens* (Bd.).  
94 2 *Onthophagus nebulosus* Reiche. *Gr.* pr. *maki* (P.).  
99 1 *Rhizotrogus Tornozi* Perez. *Hi.* (Bd.).  
» » » *Hidalgoi* Perez. *Hi.* (Bd.).  
» 3 *Pachydema Ledereri* Reiche. *Ca.* pr. *græca* (P.).  
104 3 *Sphenoptera tamaricis* Klug. *R. m.* pr. *Scovitzii* (P.).  
106 3 Ad *Lacon murinus* syn. *mucoreus* Lec. (*Adelocera.*)  
(*non americ.*).  
111 3 Ad *Helod. elongatus* T. v. *subterraneus* Rey. *Ga. m.* (Bg.).  
112 1 Ad *H. Gredleri* Ksw. syn. ♀ *signaticornis* Baudi (Bg.).  
» » Ad *H. marginatus* F. v. *nimbatus* Panz. (Bg.).  
» 2 Ad *Eros aurora* Herbst. syn. *coccinatus* Say (Bg.).  
» 3 *Lygistopterus anorachilus* Rag. *Si.* pr. *sanguineus* (Bg.).  
120 3 Ad *Clerus apiarius* L. syn. *georgianus* Chevr. (Bd.).  
130 2 Ad *Pachyscelis v. tenebrosa* Sol. syn. *villosa* Drap. (Bd.).  
132 3 *Opatrum Grenieri* Perris *C.* pr. *europæum* (Bd.).  
» » » *asperidorsum* Fairm. *C.* (Bd.)  
133 2 *Phaleria cadaverina* F. *E.* pr. *hemisphærica*.  
» 3 *Platydema atrum* Mots. (Neom.) *Hi.* pr. *europæum* (Bd.).  
155 1 *Sitona intermedius* Küst. *E. m.* pr. *griseus* (Bd.).  
» 2 » *hispanicus* All. *Hi.* pr. *tibialis* (Bd.).  
166 1 *Bagous caudatus* Thoms. *S.* pr. *lutosus* (Bd.).

Page 166	col. 1	Ad <i>Bagous tempestivus</i> Hrbst. syn. <i>tereticollis</i> Beck. (Bd.).
181	1	Ad <i>Myelophilus piniperda</i> L. syn. <i>analogus</i> Lec.
182	2	<i>Phlœophthorus spinulosus</i> Rey. <i>H.</i> pr. <i>rhododactylus</i> .
»	3	<i>Scolytus ensifer</i> Eichh. <i>Ga. b.</i> pr. <i>multistriatus</i> .
»	2	<i>Thamnurgus scrutator</i> Pand. <i>Ga. m.</i> pr. <i>characiæ</i> .
»	3	<i>Dryocœtes?</i> Eichhoffi Ferr. <i>Gr.</i>
»	»	<i>Xyleborus subdepressus</i> Rey. <i>Ga. m.</i> pr. <i>monographus</i> .
189	3	<i>Dorcadion annulicorne</i> Chevr. 1882. <i>Gr.</i> (Bd.).
190	1	Ad <i>Agapanthia cynaræ</i> Germ. syn. <i>nicæensis</i> Chevr. (Bd.).
»	3	<i>Phytoecia volgensis</i> Kr. <i>R. m.</i> pr. <i>Faldermanni</i> .
191	1	» <i>rufipes</i> Ol. <i>E. m.</i> pr. <i>rufimana</i> . <i>flavipes</i> F. <i>umbellatarum</i> Waltl. <i>cœca</i> Küst. <i>femoralis</i> Muls. <i>murina</i> Mars.
»	»	<i>Phytoecia abdominalis</i> Chevr. <i>Hi.</i> pr. <i>erythrocnema</i> . (Bd.).
»	»	Ad <i>Phytoecia cylindrica</i> L. syn. <i>simplonica</i> Stierl.
201	1	Ad <i>Luperus nigrofasciatus</i> Goeze. syn. <i>suturellus</i> Rob. Desv. (Bd.).
208	3	<i>Rhizobius subdepressus</i> Seidl. <i>Ga. G. P.</i> pr. <i>litura</i> .

#### CORRIGENDA.

1	3	<i>Cicindela scalaris</i> Dej. lege Serv.
2	3	<i>Iniopachys pyrenæus</i> Dej. lege Serv.
3	1	lege var. <i>Montandoni</i> (Bd.).
6	1	<i>Nebria sicula</i> Chaud. = <i>cursor</i> var.
»	»	» <i>lege</i> <i>Mniszechi</i> .
»	»	» <i>Gyllenhali</i> Schh. = <i>rufescens</i> Stroem. (S.).
»	2	» <i>Lafresnayei</i> (nec <i>Lafrenayei</i> ) = <i>gagates</i> Bon.
»	3	<i>Leistus angulatus</i> Brül. = <i>angusticollis</i> Dej. (Bd.).
»	»	<i>Notiophilus strigifrons</i> Baudi. — <i>semipunctatus</i> F. = <i>aquaticus</i> L.
7	1	<i>Notiophilus punctulatus</i> Wesm. = <i>4-punctatus</i> Dej.
»	»	» <i>marginatus</i> Géné. sp. pr.
»	»	<i>Tachypus</i> Lac. lege Laporte (Bd.).
8	3	<i>Bembidion nobile</i> Rott. = <i>combustum</i> Mén.
9	3	<i>Microtyphlus Revelierei</i> Perris. = <i>Aubei</i> Saulcy.
10	3	<i>Trechus amplicollis</i> Fairm. = <i>sculptus</i> Schaum.
11	2	<i>Patrobus excavatus</i> Payk. = <i>atorufus</i> Stroem. (S.).
12	1	<i>Reicheia palustris</i> Saule. = <i>lucifuga</i> Saule.
»	»	<i>Dyschirius Tournieri</i> Putz. = <i>globosus</i> Herbst.
»	2	» <i>Lafertei</i> Putz. ( <i>gracilis</i> Heer. — <i>dimidiatus</i> Ch.) sp. pr.
»	»	<i>Dyschirius protensus</i> Putz. = <i>macroderus</i> Chaud.
»	2	<i>Dyschirius nitidus</i> Dej. lege <i>nitidus</i> Dej. <i>inermis</i> Curt. ? <i>ovipennis</i> Putz. <i>Ga. occ.</i>

- Page 12 col. 3 *Dyschirius punctatus* Dej. lege *punctatus* Dej.  
*minutus* Dej.  
*impressus* Putz.  
*misellus* Schaum.  
*v? attenuatus* Putz. *Bal.*
- » 3 *Dysch. remotepunctatus* Putz. = *m. æneus* Dej.  
 » » » *apicalis* Putz. sp. pr.  
 » » » *chalybæus* Putz. id.  
 » » *Scarites Polyphemus* Bon. lege Hb.  
 13 1 *Morio* Latr. lege *Morion* (Bd.).  
 » 3 *Atranus ruficollis* Gaut. = *collaris* Mén.  
 14 1 *Rembus* Latr. lege *Rhembus* (Bd.).  
 » 2 *Sabienus* Goz. = *Carterus* Dej. (Bd.).  
 15 2 *Artabas* Goz. = *Harpalus* (sectio) (Bd.).  
 16 1 *Harpalus v. fulvus* Dej. et syn. = *fulvus* Dej. (p. 15) (Bd.).  
 17 1 *Stenolophus notatus* Muls. = *dorsalis* F. var.  
 » » » *corsicus* Perris et *longicornis* Sch. = *Anthracus*  
 (Bd.).  
 » 3 *Eutroctes* Zimm. = *Pelobatus* Fischer.  
 » » *Amara curvicrus* Th. post *similata* transfer. (Bd.).  
 19 1 *Abax striola* F. 1792. = *ater* Villers 1789 (Bd.).  
 » » *Lianoe* Goz. = *Pterostichus* Bon. (sectio) (Bd.).  
 » » *L. Boisgiraudi* Duf. = *Pterostichus* sp. pr. (Bd.).  
 » 3 *Percus sculus* Dej. = *lacertosus* Dej. (Bd.).  
 » » *Pterostichus Welensi* lege *Wellensi* (Bd.).  
 » » » *Duratii* lege *Durazzo*.  
 22 2 *Pœcilus numidicus* Luc. sp. pr. (Bd.).  
 » » » *ærarius* Cocq. lege *Coquerel* (Bd.)  
 23 3 *Laemostenus inæqualis* Panz. = *terricola* Herbst. 1784  
 (Bd.).  
 25 1 *Platynus numidicus* Luc. pr. *Mülleri* Hbst. colloc. (Bd.).  
 » 2 *Masoreus Wetterhali* lege *Wetterhalli* (Bd.).  
 » 3 *G. Somoplatus, Microus, Plochionus* species omnes  
 signo × notandæ (Bd.).  
 26 1 *Cymindis Baudoueri* lege *Bauduéri* (Bd.).  
 27 1 *Metabletus foveola* [lege *foveolatus*] Gyll. = *foveatus*  
*Fourcr.* 1785 (Bd.).  
 » 3 *Brachynus bombardæ* Dej. (nec Ill.) = *plagiatus* Reiche  
 (Bd.).  
 28 2 *Haliplus lineatocollis* lege *lineaticollis* (Bd.).  
 29 3 *Deronectes Ceresyi* lege *Cerisyi* (Bd.).  
 » » *Hydroporus granularis* L. sp. pr. (nec *minimus* Scop.).  
 30 1 » *insularis* Sharp. = *v. castaneus* A.  
 » » » *subalpinus* Th. = *nigrita* F.  
 » » » *corsicus* Wehn. — *neuter* Fairm. = *dis-*  
*cretus* Frm.  
 » » » *melanocephalus* Marsh. = *morio* (Dej.)  
 Sharp.  
 » 2 » *sabaudus* Fauv. — *alticola* Sharp. = *nivalis*  
 Heer.

- Page 30 col. 2 *Hydroporus Atropos* Muls. — *nivalis* Sharp. = *foveolatus* Heer. sp. pr.  
 » 3 » *longulus* Rey. = *celatus* Clark.  
 31 1 *Agabus confinis* Gyll. = *ambiguus* Say.  
 » 2 » *fuscoænescens* Rég. = *chalconotus* Panz. var. (Bd.).  
 32 2 *Cybiseter Gotschi* Hochh. = *tripunctatus* Ol.  
 » 3 *Gyrinus striatus* A. — *strigipennis* Suff. = *concinus* Kl. (Bd.).  
 33 1 *Ochthebius nobilis* Villa sp. pr. (Bd.).  
 » 2 *Helophorus costatus* Goeze 1777. = *nubilus* F. 1777 (Bd.).  
 » 3 » *nivalis* Giraud (nec Th.) sp. pr. (Bd.).  
 » » *avernicus lege arvernus* (Bd.).  
 34 1 *Limoxenus lege* *Limnoxenus*. (Bd.).  
 » 2 *Hydrobius Paulinieri* Guér. (nom. *Hydroph. exot.*) *lege convexus* Br. (Bd.).  
 » » *Paracymus scutellaris* Rosh. = *Creniphilus* (Bd.).  
 » 3 *Cymbiodyta* Bed. nomen masculin. (Bd.).  
 » » *Helochares v. punctatus* Sharp. *lege punctulatus*.  
 » » » *Ludovici* Schf. = *lividus* Forst. var. (Bd.).  
 » » *Crenitis* Bed. nomen femin. (Bd.).  
 35 2 *Dactylosternum abdominale* auct. (nec F.) = *insulare* Lap. (Bd.).  
 » 3 *Cercyon flavipennis* Küst. = *quisquilius* L. (Bd.).  
 36 1 *Potaminus Sturm. lege Pomatinus*. (Bd.).  
 » 2 *Elmis* Latr. *lege Helmis*. (Bd.).  
 37 3 *Leptusa cribripennis* Kr. = *fuliginosa* Aubé.  
 » » » *testacea* Bris. = *Homalota* pr. algæ (p. 43).  
 38 1 » *padana* Weise. = *bidens* Baudi.  
 » 3 *Microglossa semirubra* Graells et syn. = *Aleochara* pr. *mcereus*.  
 » » *Aleochara fumata* Gr. et syn. = *brevipennis* Gr.  
 39 1 » *bisignata* Er. = *lævigata* Gyll.  
 » 2 » *Carolinæ* Wenck. = ♀ *ruficornis* Gr.  
 » » » *punctatella* Mots. = *obscura* Gr.  
 40 1 *Ocalea minor* Epp. sp. pr.  
 » 3 *Calodera paludum* Kr. — *rufescens* Kr. = *riparia* Er. var.  
 » » » *occulta* Heer. = *æthiops* Gr.  
 » » » *glabrata* Kiesw. = *Echidnoglossa* (p. 37).  
 » » *Chilopora subnitida* Rey. = *longitarsis* Er.  
 » » » *cingulata* Kr. = *rubicunda* Er.  
 41 1 *Tachyusa concinna* Heer. — *cyanea* Kr. = *coarctata* Er.  
 » 2 » *exarata* dele Mann. *lege* Er.  
 » » *Gnypeta cærulea* Sahlb. = *carbonaria* Mann.  
 » » » *ripicola* Ksw. (*carbonaria* Sh.) *E. md. b.* sp. pr.  
 » » *Dilacra luteipes* Er. = *Schistoglossa* (p. 45).  
 » » *Homalota latesulcata* Rey. = *planifrons* Wat.  
 42 1 » *carpathica* Mill. = *alpicola* Mill.  
 » » » *ruficornis* J. Sahlb. = *arctica* Th.  
 » 2 » *crassicornis* Gyll. (nec F.) = *Letzneri* Epp.  
 » » » *hepatica* Er. et syn. = *Aleuonota* (p. 40).



- Page 42 col. 3 Homalota sericans Gr. = crassicornis Fabr.  
 43 2 » cauta Er = parvula Mann.  
 » 3 » princeps Sharp. — pubes Rey. = atricilla Er.  
 44 1 » inguinalis lege iniquinalis Mann.  
 45 1 Thectura melanocornis Rey. = linearis Gr. var.  
 45 2 Phloeopora angustiformis Baudi. — corticina Woll. = corticalis Gr.  
 » » Phloeopora transita Rey. sp. pr.  
 » » » Scribæ Epp. — major Kr. = latens Er.  
 » » Diglossa crassa Rey. = submarina Fairm.  
 » 3 Oxypoda luteipennis Er. = lividipennis Steph.  
 » » » exortiva Mækl. = verecunda Sharp. (S.).  
 46 1 » castanea Rey. = ferruginea Er.  
 » » » investigatorum Kr. = exigua Er.  
 » » » procerula Mann. lege Sahlb.  
 » 2 » breviscula Rey. = fusina Rey.  
 » » » nigrescens, juvenilis Rey. = hæmorrhœa Sahlb.  
 » » » misella Kr. = fuscula Rey.  
 » » » assecta lege assecta Mækl.  
 » 3 » Steveni Mann. = Microglossa suturalis Mann.  
 47 1 Gyrophæna strictula Er. (glacialis Hochh.) sp. pr.  
 » » » clavigera Scrib. et syn. = Homalota pr. capitulata (p. 43).  
 49 » Megacronus castaneus Hardy et syn. = crassicornis Mækl.  
 » 2 Mycetoporus crassicornis Mækl. = Megacronus.  
 50 1 Quedius nigrocæruleus Fauv. Rey. = ochripennis Men. var.  
 » 2 Quedius bicolor Rey. = suturalis Ksw.  
 51 1 Staphylinus chrysocephalus Fourcr. et syn. = flavocephalus Goeze.  
 » » Staphylinus lutarius Gr. = flavopunctatus Latr.  
 52 1 Cafius variolosus Sharp. = xantholoma Gr. var.  
 » » Actobius signaticornis Rey. sp. pr.  
 » 2 Philonthus turbatus Er. (♂ erythropterus Fauv.) sp. pr. prope fuscus.  
 » » Philonthus concinnus Gr. (melanarius Rey.) = ebeninus Gr. var.  
 » 3 Philonthus Bodemeyeri Epp. = v. cærulescens Lac.  
 » » » subrugosus Rey. = cephalotes Gr.  
 53 1 » pubens Rey (libanicus Saulc.) = v. maritimus Mots.  
 » » Philonthus marginatus Müll. lege Stroem.  
 » » Leptacinus othioides Baudi (formicetorum B.) sp. pr.  
 54 2 Dolicaon gracilis Gr. = ? hæmorrhous Er.  
 » » Scotonomus etruscus Saulc. = Raymondi Fauv.  
 » 3 Lathrobium punctatum Zett. — Zetterstedti Rye. = atripalpe Scrib.  
 » » Lathrobium baicalicum Epp. et syn. = sibiricum Fauv.  
 55 1 » scutellare Nordm, et syn. sp. pr.

- Page 55 col. 1 *Lathrobium terminatum* Gr. (posticum Rey). = quadratum Payk. var.
- » » *Lathrobium* v. *pyrenaicum* Fairm. lege m. *pyrenaicum*.
- 56 1 *Scopæus Ryei* Woll. — *anxius* Rey. = *minutus* Er.
- » 3 *Pinophilus siculus* Kr. *Si.* sp. pr.
- 57 3 *Stenus inæqualis* Rey. = *morio* Gr.
- » » *littoralis* Th. — *borealis* Mækl. = *formicetorum* Mann. (S.).
- 58 1 *Stenus cavifrons* Rey. = *niveus* Fauv. (ex Rey).
- » 2 *Leptotyphlus exilis* Rey. = *sublævis* Fauv.
- » » *Octavius Raymondi* Saule. = *insularis* Fauv.
- 59 1 *Bledius taurus* lege *furcatus* Ol.
- taurus* Germ.
- v. *Skrimshiranus* Curt.
- » » » *diota* Schicedt. = *tricornis* Hrbst.
- » » » *nanus* Er. = *atricapillus* Germ.
- » 2 » *Baudii* Fauv. sp. pr. *Ga. H. I.*
- » » » *vilis* Mækl. = *pallipes* Gr.
- » » » *funestus* Epp. = *fossor* Heer.
- 60 1 *Trogophlœus hirticollis* Rey. sp. pr. *Ga. G. A.*
- » 2 » *lathrobioides* Peyr. = *bilineatus* Steph.
- » » » *subæquus* Rey. = *rivularis* Mots.
- » » » *obsoletus* Rey. = *impressus* Lac.
- » » » *siculus* Rey. = *troglydytes* Er.
- » 3 *Thinobius minor* Rey. sp. pr.
- » » *Ancyrophorus oblitus* Rey. = *aureus* Fauv.
- » » » *præpositus* Rey. = ♀ *longipennis* Fairm.
- » » » *Rosenhaueri* Rey (nec Ksw). = *emarginatus* Fauv.
- 61 1 *Coprophilus piceus* Solsky. = ? *Schuberti* Mots.
- » 2 *Geodromicus nigrita* Müll. — *anthracinus* Bris. = *plagiatus* F.
- » 3 *Geodromicus globulicollis* Zett. = *plagiatus* F. var.
- » » » *lituratus* Kr. = Id.
- » » » *marginatus* Fauv. = Id.
- » » » *brevicollis* Fauv. sp. pr.
- » » » *latiusculus* Epp. Id.
- » » *Lesteva major* Rey. = *longelytrata* Gœze.
- » » » *Heeri* Fauv. — *punctata* Kr. sp. pr.
- 62 1 *Deliphrum prolongatum* Rott. = ? *macrocephalum* Epp.
- » 2 *Arpedium alpinum* Fauv. — *Heydeni* Kr. = *quadrum* Gr. subsp.
- » » *Arpedium Gyllenhali* Zett. lege *tenue* Lec. *L.*
- v. *Gyllenhali* Zett.
- brunnescens* J. Sahlb.
- 63 1 *Homalium brevicorne* Er. = *vile* Er.
- » » » *translucidum* Kr. = ? *vile* Er.
- » » » *rufipes* Fourcr. lege *florale* Payk.
- 64 1 *Protinus egregius* Redt. = *Acrulia inflata* Gyll. (p. 63).

- Page 64 col. 2 *Phlæocharis* v? *subtilissima* Heer. = *Oligota pusillima* Gr. (p. 47).
- 66 1 *Bythinus* *Lucanti* lege *Lucantei* (Bd).  
 » 3 *Bythinus* *lævicollis* Fairm. = *pyrenæus* Saule.
- 68 2 *Claviger* *apenninus* Baudi. = *Baudii* Saule.
- 70 1 *Euconnus* *Delarouzei* Bris. sp. pr. *Ga. m.* (Br.).
- 71 1 *Bathyscia* *Erberi* Schf. = *celata* Hampe (Bd.).  
 » » » *Doderi* lege *Doderoi* (Bd.).  
 » » » *meridionalis* Duv. sp. pr. *Ga. m. occ.*  
 » » » *subasperata* Saule. = *meridionalis* Duv.  
 » 2 » *oviformis* Brûl. = *zophosina* Saule. (Bd.).  
 » » » *Chardonis* legi *Chardoni* (Bd.).  
 » 3 *Choleva* *Sturmi* Bris. dele *II.* lege *Ga.*
- 72 2 *Colon* *confusum* Fairm. sp. pr. *Ga.* (Br.)  
 » 3 *Oiceoptoma* lege *Oiceoptoma* (Bd.).  
 » » *Phosphuga* *Souverbyi* lege *Souverbiei* (Bd.).
- 73 3 *Liodes* *geniculata* Muls. = *calcarata* Er. (Br.).  
 » » » *fuscocincta* Fairm. — *Heydeni* Rag. = *picta* Reiche (Br.).
- 74 1 *Colenis* *foveicollis* Uhag. = *Bonnairei* Duv. (Br.).
- 76 3 *Scaphischema* lege *Scaphoschema* (Bd.).
- 77 1 *Scaphisoma* lege *Scaphosoma* (Bd.).  
 » 2 lege *Triplax* *Lacordairei* Cr.  
     *ruficollis* Lac. (nec Steph.).  
     » *melanocephala* Latr. (nec Lac.).  
     *ruficollis* Steph.  
     *nigriceps* Lac. (Bd.).  
 » » *Ischyryus* (gen. americ.) lege *Platichna* Thoms. (Bd.).
- 78 3 *Telmatophilus* *rufus* Reitt. = *brevicollis* Aubé var. (Br.).
- 87 2 *Bothrideres* *massanæ* Morg. lege *Marq.*
- 88 1 *Læmophloeus* *brevis* Fauv. lege *Fairm.*  
 » 2 *Hyliota* nom. masculin. (Bd.).
- 89 2 *Attagenus* *siculus* All. = *Hadrotoma* (Bd.).
- 91 3 *Phelister* *Rouzeti* Fairm. (patr. incert.) (Bd.).  
 » » *Spatochus* lege *Spathuchus* (gen. pr. *Eretmotes*) (Bd.).
- 96 2 *Psammobius* *Alleonis* lege *Alleoni* (Bd.).
- 97 2 *Geotrupes* *corruscans* lege *coruscans* (Bd.).  
 » » *Trox* *Morticini* lege *morticini* (Bd.).
- 99 2 *Rhizotrogus* *Zapateri* Mars. lege *Martinez* (Bd.).  
 » » » *parvicollis* Perris lege *Perez* (Bd.).
- 100 1 *Anisoplia* *syriaca* Burm. et syn. = *segetum* Hbst.  
 » 2 » *Zoubkoffi* Kryn. — *straminea* Brull. = *Id.*
- 101 2 *Cetonia* dele *opaca* F. lege *cardui* Gyll. (Bd.).
- 103 1 *Melanophila* *decostigma* lege *decastigma* (Bd.).  
 » » » *anthaxioides* Marq. = *acuminata* Deg.
- 104 3 *Sphenoptera* *geminata* Ill. = *lineata* F. (Bd.).
- 105 2 *Agrilus* *artemisizæ* Bris. = *antiquus* Muls.
- 106 1 *Trachys* *quercicola* Mars. pr. *Goberti* transfer. (Bd.).  
 » » *Tharops* *Marmottani* Bris. lege *Bonv.* (Bd.).
- 108 1 *Cardiophorus* *rufipes* Fourc. lege *Goeze* (Bd.).

- Page 108 col. 2 *Melanotus*? *sublucens* Ab. (fals. insect.) = *dichrous* Er. pars (Bd.).
- 111 2 *Cebrio Benedicti* lege Benoiti (Bd.).
- » 3 *Helodes nigripennis* Tourn. = *minutus* L. var. (Bg.).
- 112 1 » *trilineatus* Chev. sp. pr. *H. Lu.* (Bg.).
- » » *Microcara Bohemani* Mann. = *testacea* L. var. (Bg.).
- » » *Cyphon elongatus* Tourn. = *coarctatus* Payk. (Bg.).
- » » » *palustris* Th. = *Id.* var. (Bg.).
- » » » *intermedius* Th. — *cartusiensis* Goz. = *v. palustris* Th. (Bg.).
- » » » *macer* Ksw. — *puncticollis* Tourn. = *Paykulli* Guér. var. (Bg.).
- » » » *nitidulus* Th. et syn. — *grandis* Tourn. = *Paykulli* (Bg.).
- » » » *depressus* Rey (err. Muls.) = *Putoni* Bris. (Bg.).
- » » » *sulcicollis* Muls. lege Rey (Bg.).
- » » » *nigriceps* Ksw. — *punctipennis* Sharp. = *variabilis* Thunb. var. (Bg.).
- » » » *suturalis* Tourn. = *pallidulus* Boh. (Bg.).
- » 2 *Eubria marchantii* lege *marchantiæ* (Bg.).
- » » *Homalisus suturalis* Vill. lege Ol. (Bg.).
- » » *Thilmanus fuscus* lege *obscurus* (Bg.).
- » » *Eros Newm.* lege *Dictyopterus* Muls. (Bg.).
- » 3 » *decipens* lege *decipiens* (Bg.).
- » » » *Wankowiczi* Bed. (lege Bourg.) = *erythropterus* Baudi. (Bd.).
- » » *Pyropterus nigroruber* Deg. sp. pr. (Bg.).
- » » *Platycis minutus* lege *minuta* (Bg.).
- » » *Dictyoptera* Latr. lege *Lygistopterus* Muls. (Bg.).
- » » » *superba* Mots. = *Dictyopterus* (Bg.).
- 117 1 *Attalus panormitanus* Rag. = *Ragusæ* Schf. (Bd.).
- 121 1 *Clerus hispanus* Chev. = *Ammios* F. (Bd.).
- » 2 *Mezium arachnoides* Desbr. — *sulcatum* Woll. = *americanum* Lap. X.
- 122 1 *Ptinus raptor* Stm. et syn. sp. pr. *E. md.* (Br.).
- » » » *quercus* Ksw. = *bidens* Ol. (Br.).
- 125 2 *Cis Jacquemarti* lege *Jacquemarti* (Bd.).
- » » » *Lucasi* Ab. = *reflexicollis* Ab. (nom. prius edit.) (Bd.).
- 130 3 *Ocnera Beckeri* Desbr. = *setosa* Mén. Faust. (Bd.).
- 131 1 *Crypticus Zuberi* Desbr. lege Mars. 1870 (Bd.).
- 133 3 *Hoplocephala quadricornis* Reitt. lege Mots. 1873 (Bd.).
- » » *Scaphidema* lege *Scaphodema* (Bd.).
- » » » *armenicum* Desb. = *Platydemia triste* Lap. (Bd.).
- 139 3 *Not. mauritanicus* lege *mauritanicus* Luc. *Hi.*  
*excisus* Küst.  
*hispanicus* Mots.  
*bicoronatus* B. *Alg.* (nec *Ga.*)  
♂ *appendicinus* Desb. *C.*
- 140 2 *Anthicus blandulus* Baudi. = *minutus* Laf. var.

- Page 141 col. 3 *Mordella palmæ* lege Palmæ.  
 » » » *aradasiana* lege Aradasiana.  
 143 2 *Meloë Latreillei* Reiche et syn. = *purpurascens* Germ. (Bd.).  
 149 3 *Otiorrhynchus Piochardi* Stierl. = *impoticus* Boh. (Bd.).  
 150 2 » *rugosostriatus* G. et syn. = ? *scabrosus* Marsh. (Bd.).  
 » 3 *Cænopsis Larraldi* lege Larraldei (Bd.).  
 151 1 *Meira Grouvellei* Stierl. sp. pr. *Ga. m.* (Br.).  
 152 1 *Phyllobius viridiæreis* lege *viride-æris* (Bd.).  
 » 2 » *mus* F. 1801. = *cinerascens* F. 1792 (Bd.).  
 » » *Polydrusus* lege *Polydrosus* (Bd.).  
 » » » *fasciatus* Müll. lege Stroem.  
 » 3 » *curtulus* Bris. = *dilutus* Mots. (Bd.).  
 » » » *nodulosus* Chevr. et syn. = v. *melanos-*  
*tictus* Chevr.  
 153 1 *Metallites iris* Auct. (nec F. Ol.) = *marginatus* Steph. (Bd.).  
 » 2 » *Javeti* Desbr. = *pubescens* All. (V. *Atactogenus*) (Bd.).  
 » » » *punctulatus* Bris. sp. pr. *Hi.* (Br.).  
 » 3 *Foucartia Cremieri* lege *Cremierei* (Bd.).  
 155 1 *Mesagroicus* lege *Mesagræcus* (Bd.).  
 » 2 *Sitona lineelius* lege *lineellus* (Bd.).  
 » » » *ambulans* Gyll. = *limosus* Rossi (Bd.).  
 » 3 » *Allardi* Chevr. = *humeralis* Steph. var. (Bd.).  
 » » *Trachyphlœus scaber* auct. (nec L.) = *bifoveolatus* Beck (Bd.).  
 156 1 *Trachyphlœus rostratus* Th. et syn. = *Id.* (Bd.).  
 » » *Cathormiocerus discors* Desbr. = *curvipes* Woll. (Bd.).  
 » 2 *Liophlœus tessellatus* Bonsd. lege Müller (Bd.).  
 » » » *opacus* Chevr. = *tessellatus* var. (Bd.).  
 » » » *geminatus* Boh. = *Id.* (Bd.).  
 » 3 *Barynotus murinus* Bonsd. lege Müll. (Bd.).  
 » » » *mœrens* F. lege *elevatus* Marsh. Steph. *Bohemani* Gyll. *mœrens* auct. (nec F.) (Bd.).  
 » » » *pyrenæus* Bris. = *sabulosus* Ol. (Bd.).  
 » » *Leptolepurus* lege *Leptolepyrus* (Bd.).  
 » » *Cneorrhinus Heydeni* Tourn. = *Lacordaireus* (Bd.).  
 » » *Bornazon* Des Goz. = *Dactylorrhinus* (Bd.).  
 » » *Lacordaireus prodigus* F. lege *prodiguus*, dele *Ga.* (Bd.).  
 157 1 *Dactylorrhinus parapleurus* Marsh. = *plagiatus* Sch. (Bd.).  
 » » *Attactagenus* lege *Atactogenus*, nom. neutr. (Bd.).  
 » » *Tylacites* lege *Thylacites* (Bd.).  
 » 2 » *piliferus* lege *pilifer* (Bd.).  
 » 3 *Tanymecus Revelierei* Tourn. = *palliatius* F. var. (Bd.).  
 158 1 *Brachycerus hypocrita* Bed. = *Chevrolati* Fähr. m. (Bd.).  
 2 *Minyops variolosa* F. = *carinata* L. (Bd.).  
 159 3 *Hypera Vuillefroyi* lege *Vuillefroyana* (Bd.).  
 » » » *Pollux* F. 1801. = *adspersa* F. 1792 (Bd.).

- Page 159 col. 3 *Hypera polygona* L. 1761. = *arator* L. 1758 (Bd.).
- 160 1 » *suspiciosa* Herbst. = *pedestris* Payk. (miles Payk). 1792 (Bd.).
- » » *Limobius dissimilis* Hbst. 1795 = *borealis* Payk. 1792 (Bd.).
- 161 1 *Cleonus arcifer*[us] Chevr. — *ericæ* Fähr. — *callosus* Bach = *crinipes* Fähr. (Bd.).
- » » *Cleonus gaditanus* Chevr. = *Amori* Mars (Bd.).
- » » » *excoriatus* Gyll. = *lacunosus* Gyll. (Bd.).
- » » » *podolicus* Chevr. = *foveicollis* Gebl. (Bd.).
- » » » *Lethierryi* Chevr. = *nebulosus* L. (Bd.).
- » » » *amœnus* Chevr. = *clathratus* Ol. var. (Bd.).
- » » » *basalis* Chevr. = *rugosus* Luc (Bd.).
- » 2 » *segnis* Germ. = *cordiger* Herbst (Bd.).
- » » » *alternans* Ol. lege Germar. (Bd.).
- 162 1 *Lixus cylindricus* L. lege *cylindrus* F. (*cylindricus* auct. non Herbst) (Bd.).
- » » *Lixus perparvulus* Desbr. = *flavescens* Boh.
- » 2 » *ferrugatus* Ol. (non F.). = *cribricollis* Boh. (Bd.).
- » » » *elongatus* || Germ. = *fasciculatus* Boh. (Bd.).
- » » » *Marqueti* Desbr. = *flavescens* Boh.
- » » » *filiformis* F. = *elongatus* Goeze 1777 (Bd.).
- » 3 » *lateralis* Bris. = *Ascanii* L. (Bd.).
- 163 1 *Larinus albicinctus* lege *albicinctus* (Bd.).
- » 3 *Liparus carini*[æ]rostris Küst (non Boh.) = *glabrirostris* Küst. (Bd.).
- » » *Meleus parthenius* Costa. = *granulipennis* Fairm. (Bd.).
- 164 1 *Liosoma geniculatum* Bris. = *muscorum* Br. var. (Bd.).
- » » » *Isabellæ* Tsch. = *concinnum* Boh. (Bd.).
- » » » *Stierlini* Tourn. (Gen. dub.) (Bd.).
- » » » *scrobifer* lege *scrobiferum* (Bd.).
- » 2 *Orthochætes setulosus* Gyll. = *setiger* Beck (Bd.).
- » » » *discoidalis* Fairm. = id. (Bd.).
- » » » *erinaceus* Duv. = id. (Bd.).
- » » *Styphlus rubricatus* Fairm. = *Orthochætes* (Br.).
- » » » *insignis* Aubé. = Id. sp. pr. (Br.).
- » » » *extensus* Fairm. *Ga. b.* lege Chevr. *Hi. b.* (Bd.).
- » » » *Lederi* Fairm. lege Chevr. (Bd.).
- » » » *pilosus* Mots. et syn. = *Cotaster*, dele *R. m.* lege *Carn.* (Bd.).
- 165 1 *Dorytomus tenuirostris* Gyll. = *tremulæ* Payk. (Bd.).
- » » » *atomarius* Génè = *Procas armillatus* F. (Bd.).
- » 3 *Pseudostyphlus pilumnus* lege *Pilumnus* (Bd.).
- » » *Tanyspyryus lemnae* F. lege Payk. (Bd.).
- 166 1 *Bagous collignensis* lege *Collignoni* (Bd.).
- 167 2 *Antomorphus* lege *Anthomorphus* (Bd.).
- » 3 *Anthonomus obesior* et *pyrenæus* Desbr. = *Anthomorphus* (Bd.).
- » » *Anthonomus dele cinctus* Redt. (*piri* Sch.) lege *piri* Boh. (*cinctus* Redt.) (Bd.).

- Page 167 col. 3 *Anthonomus bituberculatus* Thoms. = *pyri* Boh. (Bd.).  
 » » » *rufus* Gyll. et syn. (*pruni* Desbr.) = *lan-*  
*guidus* Gyll. (Bd.).  
 » » *Anthonomus incurvus* Panz. = *humeralis* Panz. (Bd.).  
 169 1 *Sibinia sellata* Luc. = *Pachytychius* (Bd.).  
 » 2 *Gymnetron inermicrum* lege *inermicus* (Bd.).  
 » » » *Zuberi* Desbr. = *Hoferi* Desbr. (Bd.).  
 170 2 *Orchestes v. ferrugineus* Msh. = *v. saltator* Fourcr. (Bd.).  
 171 1 *Rhamphus tomentosus* Ol. = *Orchestes* (Bd.).  
 » » *Marmoropus* lege *Marmoropus* (Bd.).  
 » » *Stenocarus fuliginosus* Msh. sp. pr. (Br.).  
 » 3 *Rhinoncus albicinctus* lege *albocinctus* (Bd.).  
 » » *Eubrychius* Th. = *Phytobius* Schh. (Bd.).  
 » » *Phytobius* auct. = *Pachyrrhinus* Steph. (Bd.).  
 172 1 *Ceuthorrhynchidius Barnevillei* Bris. lege Gren. (Br.).  
 » » » *apicalis* Gyll. sp. pr. (Br.).  
 » » » *biscutellatus* Chevr. = *Ceuthorrhyn-*  
*chus* (Br.).  
 » » » *versicolor* Bris. = *quercicola* Payk.  
 (Br.).  
 » » » *pulvinatus* Gyll. sp. pr. (Br.).  
 » » » *Chevolati* Bris. = *Barnevillei* Gren.  
 (Br.).  
 » 3 *Ceuthorrhynchus pallidicornis* Bris. sp. pr. (Br.).  
 » » » *triangulum* Boh. (*vicinus* Kr.). sp. pr.  
 (Br.).  
 173 1 » *punctiger* Gyll. sp. pr. (Br.).  
 » 2 » *pubicollis* Gyll. sp. pr. (Br.).  
 » » » *drabæ* Lab. = *hirtulus* Germ. (Br.).  
 174 1 *Baris viridisericea* Goeze (sp. incert.) lege *cuprirostris* F.  
 (Bd.).  
 » 3 *Derelomus* lege *Derelomus* (Bd.).  
 178 1 *Rhynchites alliaris* Payk. (non L.) = *cæruleus* Deg. (Bd.).  
 » » » *uncinatus* Th. = *tomentosus* Gyll. (Bd.).  
 » » » *cyaneocephalus* lege *cianocephalus* (Bd.).  
 » 2 » *Nemonygidæ* lege *Nemonychidæ* (Bd.).  
 » 3 » *Brentidæ* lege *Brenthidæ* (Bd.).  
 181 1 *Hylastes corticiperda* Er. = ? *linearis* Er. var.  
 » 2 *Phlæosinus thuyæ* Perr. et syn. = *impressus* Ol.  
 » » *Hylesinus Putoni* Eich. = *Kraatzi* Eich.  
 » » » *retamæ* Perr. = *Phlæophthorus spartii* Nœrd.  
 » » » *vicinus* Com. = *Kissophagus hederæ* Schm.  
 (*veresim.*).  
 » 3 *Scolytus nitidulus* Chap. = *pruni* Ratz.  
 182 1 *Pityophthorus ramulorum* Perr. sp. pr.  
 » » » *exsculptus* Ratz. = ? *micrographus* L.  
 » 2 *Taphrorychus Bulmerinqui* lege *Bulmerinqui*.  
 » 3 *Dryocætes Victoris* Muls. = *autographus* Ratz.  
 » » » *alni* Georg dele *Ga.*  
 » » » *Marshami* Rey lege *Rye* *Br.*

Page 183 col. 1	1	<i>Prionus Lefebvurei</i> lege Lefebvrei (Bd.).
186	3	<i>Semanotus Bonvouloiri</i> Muls. lege Mars. (Bd.).
187	3	<i>Purpuricenens</i> Wachanruei lege Wachanrui (Bd.).
»	»	» <i>Desfontainei</i> lege Desfontainesi (Bd.).
190	2	<i>Agapanthia lineatocollis</i> lege lineaticollis (Bd.).
»	3	<i>Oberea</i> v. <i>pedemontana</i> Chev. (melanura Gredl.) sp. pr.
»	»	<i>Phytoecia fumigata</i> Küst. = <i>Helladia flavescens</i> Brull.
191	1	<i>Cardonia orbicollis</i> Reiche. = <i>Helladia flavescens</i> Brull.
»	2	<i>Conizonia vittigera</i> F. 1801. = detrita F. 1792, lege ? <i>Ga. m.</i> (Bd.).
»	»	<i>Orsodacna</i> lege Orsodacne (Bd.).
197	2	<i>Timarcha gallica</i> Fairm. = <i>La Bruleriei</i> Bellier (omissa var. (Bd.).
198	2	<i>Chrysomela acuticollis</i> Fairm. = <i>hæmoptera</i> L. (Bd.).
205	1	<i>Longitarsus patruelis</i> All. = <i>lateralis</i> Ill. var.
»	2	» <i>seneccionis</i> Bris. (atricillus Foud.) sp. pr.
206	2	<i>Cassida artemisiæ</i> Bris. = <i>corallina</i> Boh. (Bd.).
»	3	» <i>corii</i> lege Cori (Bd.).
209	2	<i>Seymnus Brisouti</i> Crotch sp. pr. (Br.).

**DELEND.**

Page 9 col. 1	1	<i>Bembidion concinnum</i> Steph (sp. mixtæ) (Bd.).
16	1	<i>Harpalus fulvus</i> Dej. et syn. (V. p. 15 col. 2).
25	2	<i>Olisthopus anomalus</i> Perr. (V. Badister peltatus, p. 14).
29	3	<i>Hydroporus minimus</i> Scop. (nec syn.).
34	1	<i>Tropisternus apicipalpis</i> Chev. (Gen. americ.) (Bd.).
»	2	<i>Hydrobius Paulinieri</i> Guér. = <i>Hydrophilus</i> (exot.) (Bd.).
37	2	<i>Bolitochara</i> v. <i>bicolor</i> Rag. (nom. ined.).
41	1	<i>Falagria gratilla</i> Er. (ex Asia occ.).
44	2	<i>Homalota parvula</i> Mann. (V. H. cauta, p. 43).
50	1	<i>Quedius</i> v. <i>erythrogaster</i> Mann. (ex Amer. bor.).
»	»	» <i>Reboudi</i> Fairm. (nom. ined.).
56	3	<i>Pinophilus ægyptius</i> Er. (ex Afric.)
58	3	<i>Anillostethus</i> (nom. ined.).
86	2	<i>Thymalus Aubei</i> Lév. (sp. pr. e Batum) (Bd.).
112	2	<i>Thilmanus maltheipennis</i> Bourg. (nom. ined.) (Bg.).
120	3	<i>Clerus syriacus</i> Spin. (sp. pr. e Syria) (Bd.).
130	3	<i>Trigonoscelis contraria</i> et <i>sinuatocollis</i> Desbr. e Khiva ( <i>R. m. err.</i> ) (Bd.).
155	3	<i>Sitona Fairmairei</i> All. (sp. pr. e Barbar. occ.) (Bd.).
158	1	<i>Brachycerus fimbriatus</i> Desbr. ex Asia ( <i>Austria err.</i> ) (Bd.).
164	1	<i>Plinthus carinatus</i> Boh. (ex Amer. bor.) (Bd.).
178	1	<i>Rhynchites maximus</i> Desbr. (sp. pr. ex Asia min.) (Bd.).
181	3	<i>Scolytus</i> v. <i>flavicornis</i> Chev. (nom. ined.).
»	»	<i>Crypturgus</i> v. <i>cedri</i> Eich. ex Algir. ( <i>C. err.</i> ) (P.).
191	2	<i>Conizonia Guerin</i> Brème ( <i>glauca</i> Er.) (sp. propr. non europ.) (Bd.).
196	3	<i>Bedelia angustata</i> Lef. e Persia ( <i>Ca. err.</i> ) (Bd.).



## HÉMIPTÈRES NOUVEAUX

Par le D<sup>r</sup> A. PUTON.

---

### 1. *Sternodontus obtusus* M. R., var. *debilicostis* Put.

M. Montandon m'a communiqué un *Sternodontus* venant de Goritz, qui diffère de l'*obtusus* par les caractères suivants :

Dessus du corps d'un roux ferrugineux très-obscur et uniforme en dessus, devenant plus pâle sur les côtés de l'écusson. Côtes à peine apparentes, très-étroites et fines, concolores; la côte médiane du pronotum plus forte et plus large en avant. L'intervalle des côtes chargé d'une ponctuation très-serrée, confluyente, ruguleuse.

Ces caractères seraient assez importants pour motiver la création d'une espèce, mais ils convient d'attendre la découverte d'autres exemplaires.

### 2. *Phytocoris Abeillei* Put.

Corps d'un jaune blanchâtre; pubescence pâle, rare, sans mélange de poils noirs. Antennes blanchâtres; le 1<sup>er</sup> article très-mince, à peine plus épais que le second, marqué de trois taches rouillées: la 1<sup>re</sup> basale, la 2<sup>e</sup> médiane, la 3<sup>e</sup> apicale, plus visible. Tête presque entièrement couverte de taches de rouille confluentes surtout en avant et ne laissant voir que peu la couleur foncière jaune blanchâtre. Pronotum assez étroit en avant, ses côtés droits, sa surface d'un beau roux foncé surtout en arrière et ne laissant voir la couleur foncière que sur le milieu en avant. Écusson convexe, d'un jaune très-pâle et légèrement virescent, son extrémité légèrement marquée de rouille pâle. Élytres allongées, à membrane complète, dépassant l'abdomen; corie et clavus d'un beau vert pâle, tendre, parsemés de petites taches irrégulières, jaunâtres, peu apparentes; une petite tache noire punctiforme sur le bord postérieur de la corie (comme chez le *Signoreti*) et ce bord d'un rouge roux, ainsi que les bords du cuneus. Membrane transparente, parsemée de petites taches grises; les nervures de ses cellules rouges. Pattes blanchâtres: les tibias antérieurs avec l'extrémité étroitement rousse, et un petit anneau roux avant la base; extrémité des fémurs antérieurs et inter-

médiales très-légèrement marqués de roux pâle ; les fémurs postérieurs, au contraire, sont largement marqués de rouge roux sur leur moitié apicale, cette teinte plus intense vers le genou paraît formée de petites taches plus ou moins confluentes ; base des tibias postérieurs marquée de roux comme l'extrémité des fémurs. Rostre à extrémité noire, atteignant le 4<sup>e</sup> segment abdominal. — Long., 5 mill.

Cette élégante espèce ne peut être comparée à aucune autre pour la coloration. Aussi jolie que le *P. Signoretii*, elle doit être placée à côté de lui à cause du 1<sup>er</sup> article des antennes mince ; mais son système de coloration est très-différent.

Elle a été découverte, à Gréoulx ( Basses-Alpes ), sur le chêne, par MM. Abeille de Perrin et D<sup>r</sup> Jaubert, qui n'ont trouvé que deux exemplaires dont un immature.

### 3. *Hemitropis arcufera* Put.

D'un jaune paille très-pâle, brillant ; mesonotum roux. Un arc brun, étroit et à convexité dirigée en arrière sur le milieu de chaque élytre et se continuant avec celui de l'autre élytre ; une ligne brune, moins apparente, à la base de chaque élytre et parallèle au bord postérieur du mesonotum. Front à carène médiane très-obtuse, peu apparente, non prolongée sur le clypeus, qui est très-grand et non séparé du front par une suture ; côtés du front largement élargis en lamelle surtout vers le clypeus. Vertex en trapèze court ; ses carènes obtuses, peu apparentes, son bord postérieur échancré en angle. Pronotum très-court, son bord postérieur angulairement échancré. Mesonotum très-finement ridé en travers sur le milieu, avec trois carènes longitudinales, la médiane disparaissant vers le tiers postérieur. Élytres un peu élargies latéralement vers le milieu, d'un flave très-pâle, semi-transparentes, très-brillantes ; les nervures fortes, concolores et chargées de granules fins, concolores et non sétigères. — Long., 4 1/2 mill. avec les élytres.

Biskra. Don de mon ami le D<sup>r</sup> Marmottan.

Cette jolie espèce est un peu plus grande et beaucoup plus large que l'*H. bipunctata* Fieb., qui a un autre dessin. En outre, la tête est beaucoup plus courte ; les carènes du vertex plus obtuses et moins apparentes, la carène médiane du front non tranchante, très-obtuse, peu visible ; les carènes du front se continuant d'une manière moins sensible avec celles du vertex. Enfin les nervures des élytres sont très-sensiblement granulees.

L'*Haplaca seticulosa* Leth. a aussi des rapports avec notre

espèce, peut-être plus même pour la granulation de ses nervures ; mais comme le front n'est pas séparé nettement du clypeus par une suture, j'ai dû la laisser dans le genre *Hemitropis*, mais je serais très-disposé à réunir ces deux genres qui me paraissent par trop voisins.

*Obs.* En relisant la description du *Hyolesthes Mlokosiewiczii* Sign., 1879, de Perse et Turquie (*P. Löw*), je me suis aperçu que ses tibias postérieurs mutiques l'éloignaient du genre *Hyolesthes* et le rapprochaient des *Hemitropis*, *Trigonocranus*, etc. ; mais l'insecte que m'a communiqué avec son obligeance habituelle M. le Dr Signoret a le faciès des *Hyolesthes*, et il vaudra peut-être mieux modifier la caractéristique de ce genre que d'en créer un nouveau.

#### 4. *Dictyophora xiphias* Put.

D'un jaune pâle ; élytres brillantes, légèrement jaunâtres, à nervures jaunes ; les cellules apicales et intermédiaires beaucoup plus grandes et moins nombreuses que dans le *D. pannonica* ; il n'y a un peu de réticulation que du côté interne ; stigma avec quatre nervures obliques. Tête avec un long prolongement parfaitement horizontal, non renflé en massue à l'extrémité qui est plutôt un peu amincie. Carène médiane du vertex visible seulement à la base, entre les deux yeux, reparaisant à peine vers l'extrémité. Carènes latérales du front parallèles dans toute leur longueur, marquées vers l'extrémité de 8 à 10 petites taches noires. Rostre dépassant un peu les hanches postérieures. Genoux marqués de 4 points noirs ; tibias postérieurs avec 4 épines noires. — Long., avec la tête et les élytres, 15 mill. — Long. de la tête, en dessus, 5 mill.

Syrie. Don de M. Reiche, qui avait probablement reçu cette espèce de M. Peyron.

Elle est facile à distinguer des autres par le prolongement du vertex, qui n'est ni renflé ni relevé à l'extrémité. Elle se rapproche surtout de *iberica*, que je ne connais que par sa description et un dessin manuscrit ; mais elle en diffère : par la carène médiane du vertex distincte seulement à la base entre les yeux ; — par la bifurcation des secteurs à hauteur très-inégale : le 1<sup>er</sup> à peine plus haut que le stigma, le 2<sup>e</sup> plus haut et l'interne bien plus haut encore ; — par les cellules apicales et intermédiaires non divisées par des nervures transverses, excepté au côté interne de l'élytre, ce qui rend l'extrémité des élytres bien moins réticulée que chez les autres espèces, moins même que dans *europæa* ; — par les cuisses antérieures invisiblement dentées vers l'extrémité, avec seulement une dent un peu plus forte vers le genou ; — par le vertex horizontal et

continuant la ligne du mesonotum et, par conséquent, la tête non réfléchie comme dans les *pannonica* et *iberica*.

### 5. *Hysteropterum piceum* Put.

Entièrement d'un noir-brun, rugueux ; les tarse, les tibias et les genoux d'un testacé rougeâtre, avec les épines des tibias noires. Front rugueusement ponctué, aussi large que long, sans carènes latérales, la carène médiane évanescence vers le haut. Vertex très-court, finement ridé en long, son bord antérieur légèrement courbé, son bord postérieur largement arqué. Élytres à secteurs et nervures transverses peu saillants, mais très-anastomosés et formant un réseau très-serré, qui, avec les points des intervalles, rend la surface des élytres coriacée. — Long., 4 mill.

Parnass. Découvert par le D<sup>r</sup> Krueper.

Voisin du *H. cygnetis*, le *piceum* n'a pas la marge des élytres jaune, et ses élytres sont bien plus fortement ruguleuses et réticulées.

*Rectification.* — J'ai décrit, en 1869, un genre de Lygeides sous le nom d'*Anepsius*, qui avait été employé, en 1857, par H. Lœw dans les Diptères ; pour éviter la confusion, mon genre *Anepsius* devra être changé en *Anepsiocoris*.

---

## DESCRIPTION DE TROIS COLÉOPTÈRES NOUVEAUX D'ALGÉRIE

Par CH. BRISOUT DE BARNEVILLE.

---

### *Anisotoma Bedeli* Ch. Bris.

*Ovalis, modice convexa, piceo-testacea; prothorace crebre punctato, basi utrinque sinuato; elytris testaceis sutura lateribusque piceis, punctato-striatis.* — Long., 3 mill.

Tête assez densément ponctuée ; antennes brunâtres, à funicule testacé ; 3<sup>e</sup> article un peu plus long que le 2<sup>e</sup> ; massue assez forte ; articles 9-10 transversaux, le dernier plus étroit que les 2 précédents. Prothorax transversal, fortement rétréci en avant, légèrement en

arrière, modérément arrondi sur les côtés, coupé presque en ligne droite en avant, profondément sinué de chaque côté à la base, avec ses angles obtus; surface assez densément ponctuée, d'un brun de poix, à côtés plus clairs. Écusson ponctué. Élytres à peine plus larges que le prothorax, brièvement ovalaires, assez finement ponctuées-striées, intervalles à ponctuation fine et éparse, avec quelques points plus gros, en séries longitudinales dans les intervalles impairs. Tibias assez étroits; tarsi intermédiaires sans dilatation sensible; cuisses postérieures élargies anguleusement vers leur milieu, puis un peu rétrécies vers leur extrémité qui est arrondie; la tranche interne est prolongée, en dessous, en un lobe saillant et arrondi; tibias postérieurs grêles, légèrement sinués à leur base, puis fortement courbés; tarsi à articles allongés, linéaires.

Algérie, forêt de Teniet el Had (L. Bedel). — Un mâle.

Cette espèce doit se placer près de l'*A. calcarata*; elle s'en distingue par ses cuisses postérieures non prolongées à leur extrémité externe. La forme de ses pattes la rapproche de l'*A. litura*; mais son prothorax, rétréci en arrière et sinué de chaque côté à la base, l'en distingue suffisamment.

#### **Plectroscelis Delarouzei** Ch. Bris.

*Ovata, obscure aenea, elytris striato-punctatis, striis angustis postice profundioribus, interstitiis pseudo-squammosis, femoribus nigris, tibiis tarsisque ferrugineis.*—Long., 2 mill.

Ovale, modérément convexe; tête mate, d'un bronzé cuivreux, très-finement granuleuse, avec quelques points près des yeux; carène faciale assez large. Antennes grêles, testacées; l'extrémité du dernier article brunâtre. Prothorax d'un bronzé cuivreux plus brillant que la tête, couvert d'une ponctuation fine et très-serrée sur un fond finement granuleux. Élytres d'un bronzé obscur, à stries étroites, un peu plus profondes en arrière; les points des stries sont très-serrés et les débordent à peine; intervalles à granulations superficielles, imitant des contours d'écailles. Dessous noir. Poitrine et abdomen à ponctuation distincte et peu serrée. Cuisses d'un noir à peine bronzé; tibias, tarsi et les quatre genoux antérieurs ferrugineux.

Syrie: Jericho (Delarouze). — Algérie: Perrégaux (L. Bedel et Ch.-H. Martin).

Cette espèce est très-voisine de la *P. tibialis*; elle est moins bril-

lante, son prothorax paraît plus mat, ses antennes sont plus claires, ses stries sont plus étroites et ponctuées plus densément et plus finement.

**Phyllotreta basalis** Ch. Bris.

*Oblongo-ovata, nigro-aenea, punctata, antennis, tibiis tarsisque ferrugineis, elytris nigris, basi macula magna rotundata fulva.* — Long., vix 1 1/2 mill.

D'un noir bronzé assez brillant sur la tête et le prothorax ; palpes noirâtres ; tête couverte d'une ponctuation assez forte et assez serrée ; antennes ferrugineuses, à derniers articles plus obscurs. Prothorax subcarré, légèrement transversal, couvert d'une ponctuation assez forte et serrée, sur un fond finement granuleux. Élytres un peu arrondies sur les côtés avant le milieu, puis un peu rétrécies en arrière, très-obtusément arrondies à l'extrémité, noires, assez brillantes, ponctuées un peu plus fortement, mais moins densément que le prothorax, avec une assez grande tache arrondie, fauve, qui n'atteint ni la suture ni le bord latéral. Dessous du corps à ponctuation éparsée sur la poitrine et l'abdomen ; cuisses noires ; genoux, tibias et tarses ferrugineux.

Algérie : Misserghin, bords du lac salé (L. Bedel et Ch.-H. Martin).

Cette petite espèce est très-caractérisée par son système de coloration.

---

**BIBLIOGRAPHIE.**

---

*Hemiptera gymnocerata Europæ*, par le Dr O.-M. Reuter. T. III. avec 5 pl., dont 3 coloriées. Helsingfors, févr. 1884. In-4°, 253 pages,

Notre collègue, l'éminent hémiptériste le Dr Reuter, vient de gratifier le public entomologique du 3<sup>e</sup> tome de ses *Hemiptera gymnocerata Europæ*. Ce volume est, comme les deux premiers, excellent sous tous les rapports et est indispensable aux entomologistes qui veulent étudier la famille si intéressante, mais si difficile, des Capsides. Il renferme trois groupes de cette famille : les *Nasocoraria*, *Cyllocoraria* et *Dicypharia*, et par conséquent les genres inextricables jusqu'alors : *Orthotylus*, *Heterocordylus*, *Globiceps*, *Dicyphus*, etc. Une planche spéciale est consacrée aux forceps des

*Orthotylus* et genres voisins, dont plusieurs espèces, jusqu'alors confondues, ont des caractères génitaux qui les distinguent nettement.

Les descriptions, entièrement en latin, sont complètes et comparatives, les planches magnifiques comme dans les premiers volumes; mais celui-ci renferme une heureuse et importante innovation, c'est le tableau synoptique des espèces et des genres décrits dans les trois volumes, et un tableau des groupes de la famille des Capsides tout entière. Ces groupes, au nombre de seize, ne concordent pas avec les anciennes divisions de l'auteur; ses études ont modifié ses premières idées et, à mon avis, d'une manière plus naturelle.

Enfin l'auteur annonce qu'il espère publier encore cette année un 4<sup>e</sup> volume. Nous ne pouvons qu'applaudir à cette heureuse nouvelle et admirer la puissance de travail de cette vigoureuse intelligence qui suffit à la tâche du professorat et des publications spéciales dont il nous favorise.

D<sup>r</sup> A. PUTON.

---

## NOUVELLES.

---

La troisième session annuelle de notre *Société Française d'Entomologie* aura lieu, du 29 juin au 13 juillet prochains, dans les Alpes-Maritimes.

La réunion générale est fixée le 29 juin, à Nice, où se tiendra la première séance. La Société explorera ensuite les montagnes de Saint-Martin-Lantosque et le col de Fenêtre. La dernière séance se tiendra à Saint-Martin le 11 juillet; dans cette séance auront lieu notamment le renouvellement du bureau et la nomination des délégués régionaux, conformément aux articles 3 et 5 des Statuts.

---

Plusieurs entomologistes sont partis pour la Tunisie et l'Algérie. M. Sédillot, chargé d'une mission par le Ministère de l'Instruction publique, explorera avec M. Léveillé la région de Kairouan; MM. le D<sup>r</sup> Bonnet et Mayet sont allés à Sfax; MM. Lataste et Letourneux, à Gabès et dans les Chotts. — MM. Ch. Brisout de Barneville et Bedel doivent visiter le Kreider et se fixer ensuite à Teniet-el-Had. On annonce aussi le départ de MM. Ch. Martin, Lemoro et E. Simon pour Bou-Saada.

---

## DESCRIPTION DES CICADINES D'EUROPE

### Du Groupe des TYPHLOCYBINI

Par FR.-X. FIEBER.

(Traduit de l'allemand sur le manuscrit original, par F. REIBER)

Avec des additions, par L. LETHIERRY.

(Suite).

---

#### TYPHLOCYBA Fieber (1).

1. Face entièrement d'un blanc jaunâtre ; les scrobes parfois brunâtres. Écusson sans taches basales triangulaires noires ou brunâtres. . . . . 2.

— Face jaunâtre ou d'un blanc jaunâtre ; front brun sur les côtés, souvent transversalement strié de brun plus foncé ; suture frontale, ou bien une bande située le long de cette suture, sur les joues, noires. La moitié inférieure du front et le clypeus sont souvent bruns. Vertex paré en avant, au passage au vertex, ou bien vers le milieu, de deux taches noires plus ou moins grandes. Écusson généralement orné de taches basales noires, triangulaires. . . 12.

2. Pronotum et écusson bruns. . . . . 3.

— Pronotum et écusson d'un blanc jaunâtre ; rarement se rencontrent deux taches arrondies sur le vertex ; un triangle brun dilué sur le pronotum, sous chaque œil. . . . . 4.

3. Pronotum et écusson d'un brun-noir entièrement concolore ; deux taches transversales, brun-noires, souvent confluentes ou évanescents au niveau de la nuque. Élytres brunes, une tache semi-ovale, d'un jaune clair, dans le clavus, sous l'angle scutellaire ; une large bande d'un jaune clair, interrompue vers le milieu, le long du bord extérieur de l'élytre ; cette bande est échancrée ou superficielle.

(1) Doit prendre le nom de *Eupteryx* Curtis.



lement lobée du côté intérieur ; son lobe antérieur est étiré en pointe vers la base et élargi en forme de demi-cœur pointu en arrière ; son lobe apical atteint presque la cellule apicale, qui est triangulaire. L'extrémité arrondie de la membrane, une ou plusieurs taches dans les cellules apicales, et une grande tache dans la dernière cellule, blanches. Couleur brune du corium et du clavus plus foncée sur les bords et diluée. Ailes légèrement enfumées ; les deux premiers secteurs bruns, le troisième fin, blanchâtre. Dessous et pattes d'un jaune soufre. Tibias postérieurs sans points bruns ; dernier article tarsal brun à l'extrémité ; son ongle brun. Front superficiellement bombé ; passage au vertex arrondi.

♂. Dernier segment ventral en rectangle transversal, noir comme les autres segments, jaune au bord postérieur. Connexivum et une large bordure du dos qui est noir, d'un jaune clair. Lames jaunâtres : prises ensemble étirées en longueur, pentagonales, acuminées, élargies depuis la base jusqu'aux angles latéraux médians et émoussés ; vues de côté à moitié basale allongée, assez large, et à moitié apicale longuement acuminée ; quelque peu incurbée vers le haut, et plus longue que le pygophore. Styles un peu plus courts que les lames : à longue tige brisée à angle obtus vers le haut en forme de bec, dont l'extrémité est aiguë et incurbée. Pygophore noir, presque en forme de cône ; sinué vers le haut, et tronqué à l'extrémité. Échancrure profonde ; tube anal mince, apparent seulement à l'extrémité tronquée du pygophore et brun-noir.

♀. Dernier segment ventral allongé, pentagonal ; son angle postérieur émoussé et échancré ; ce segment est de brun-rouge à noir, de même couleur que le coléostron, qui est lancéolé. Bord inférieur du coléostron superficiellement arqué. Dos noir, tous ses bords jaunâtres. Ventre et connexivum jaunes.

♂. L., 2 mill. 1/2 ; ♀. L., 3 mill. 2/3. — Europe. *Cicada vittata* L., *F. Su.*, 893. — L., *S. N.*, 463, 36. — Schrk., *En.*, p. 258, 495. — Fall., *Cic.*, 56, 53. — *Cicadula*, Zett., *F. L.*, 299, 17. — *Typhlocyba* H. S., *Hom.*, p. 68. — Flor., *R.*, 2, p. 426, 30. — *Eupteryx* Marsh., *M. M.*, 3, p. 267, 25. — *Tettigonia* Ger., *Ahr. F.*, 6, 20. — *Eupteryx notata* Curt., *B. E.*, 640, 1. — *Typhlocyba 4-signata* Hardy, *Tyn.*, 418, 5. — *Chloroptegma* Am., *Mon.*, 493.

1. **T. vittata** L.

— Pronotum et écusson bruns ou brun-noir : une raie jaune, libre, sur le pronotum ; un court trait médian, basal, jaune, sur l'écusson. Vertex brun ; son bord antérieur et la ligne médiane jaunâtres. Élytres brunâtres, à base plus claire ; moitié postérieure

brune avec des taches claires; une grande tache blanche, allongée, avant le milieu de la marge; cellules apicales et extrémités des deux cellules discoïdales brunâtres; les nervures apicales brunes; un point noir sur la branche fourchue extérieure de la cellule apicale triangulaire. — Allemagne: environs de Crefeld (*Mink*). *Typhlocyba pulchella* ♀, var. *thoracica* Fieb.

4. Clavus et corium parés de taches isolées, ou de plusieurs taches, arrondies ou allongées, noirâtres. . . . . 5.

— Clavus et corium sans taches pareilles; élytres unicolores, sans dessins, ou bien avec des traits noirs obliques dans la marge. 7.

5. Clavus paré entre les nervures de 5 points noirs placés en deux rangées, et dont les antérieurs font la paire; pointe du clavus et 4 points placés dans la cellule suturale noirs. Corium bleuâtre ou bleu verdâtre, à nervures blanches. Nervures des cellules apicales, et extrémités des 3 secteurs entièrement bordées de noir ou bordées d'un côté seulement. Une grande tache noirâtre à l'extrémité de chacune des deux cellules apicales intermédiaires; l'angle apical de la dernière cellule apicale noirâtre. Dessus bleuâtre. Vertex en angle obtus, un peu plus long que sa demi-largeur, paré sur le milieu de deux petites taches noirâtres, apparentes. Un court trait noirâtre oblique sur le pronotum sous l'angle intérieur de chaque œil. Face jaunâtre; scrobes noirâtres. Front visiblement bombé; passage au vertex sous un angle droit émoussé. Dessous et pattes pâles, d'un blanc jaunâtre. Ongles bruns. Connexivum avec des taches médianes noires.

♂. Dernier segment ventral transversal, presque trapézoïdal, verdâtre, dilué de brun à la base; les autres segments noirs, avec le bord postérieur pâle, ou bien avec deux taches en forme de segment de cercle, et confluentes à la base. Lames verdâtres, prises ensemble étroitement lancéolées; vues de côté arquées, émoussées à l'extrémité, et dépassant quelque peu le pygophore. Styles environ de la demi-longueur de lames; à tige épaisse, subulée, allongée, quelque peu ondulée; leur extrémité peu renflée se prolonge latéralement en une pointe subulée, oblique. Pygophore brun, noir au dos, bordé de jaunâtre, court, trapézoïdal; la partie dorsale en est le côté le plus court, et la ligne basale le plus long; le côté dont la longueur vient ensuite est le bord oblique et droit de l'échancre qui forme avec le bord inférieur et arqué en dehors un angle apical quelque peu obtus, où l'on aperçoit le tube anal, qui est court, jaunâtre et tronqué. Dos jaune; les trois derniers segments noirs, à bords jaunes; les autres parés d'une bande noire dorsale, diluée.

♀. Dernier segment ventral en trapèze allongé, de moitié plus long que large à la base; à bord postérieur arrondi; paré avant l'extrémité d'une trace arrondie, diluée. Coléostéron étroit, linéairement lancéolé, presque deux fois aussi long que le dernier segment ventral, noir, avec une large bordure jaunâtre et arquée, prolongée jusqu'à l'angle supérieur de l'échancrure. Bord inférieur droit ainsi que la tarière, qui est noire et quelque peu proéminente. Dos noir, à bord extérieur et segments bordés de jaunâtre. Ventre jaunâtre; ses segments avec une bande basale noire.

♂ ♀. L., 3 1/3 mill., corps 2 1/2 mill., Russie; gouvernement Riazan (*Oschanine*). . . . . 2. **T. semipunctata** Fieb.

— Élytres blanchâtres; dans le clavus seulement une ou deux taches noirâtres assez grandes et diluées. Extrémité des secteurs et nervures apicales non bordées de noir. . . . . 6.

6. Deux taches d'un brun-noir sur le vertex, quelque peu avant le niveau des angles antérieurs des yeux. Une tache libre, presque triangulaire, diluée en arrière, sous chaque œil, sur le pronotum. Front bombé; passage au vertex sous un angle droit arrondi. Scrobes bruns. Sur le milieu du bord scutellaire du clavus une tache semicirculaire diluée; presque sur le milieu du clavus une tache allongée, diluée; pointe du clavus noirâtre comme ces taches. Près de la base du corium une longue tache presque lancéolée; dans la marge, sur le premier secteur, et loin de son extrémité, une tache noirâtre arrondie. Cellules noirâtres à l'extrémité, avant les nervures anguleuses. Dans la 1<sup>re</sup> cellule apicale extérieure une grande tache ronde, noirâtre, nébuleuse; une bande noirâtre, à peine nébuleuse, par dessus la cellule apicale triangulaire, et l'extrémité de la 3<sup>e</sup> cellule; base de la 3<sup>e</sup> cellule noirâtre; la dernière cellule apicale claire; pointe des élytres de couleur claire en forme de segment de cercle. Dessous pâle. Milieu du sternum et ongles noirs. Extrémité des tibias postérieurs brunâtre. Base des épines sans points bruns. Ailes livides; leurs deux premiers secteurs d'un brunâtre pâle.

♂. Dernier segment ventral trapézoïdal, un peu plus long que sa demi-largeur, paré à la base d'un segment de cercle brun; les autres segments parés à la base d'une bande brune. Lames plus de deux fois aussi longues que le dernier segment ventral; vues par dessous et prises ensemble en rectangle allongé et terminées par un angle aigu; vues de côté brisées à angle obtus au-dessus du milieu et dirigées vers le haut en recouvrant et en dépassant le pygophore. Styles beaucoup plus courts que les lames, à tige allongée et d'égale largeur, brisés à angle obtus, et terminés en une longue pointe droite, subulée.

Pygophore en trapèze presque aussi long que large à la base, très-rétréci vers le haut (pas de moitié aussi large qu'à la base). Tube anal long, situé à la base de l'échancrure, et proéminent au-delà du pygophore.

♂. L., 4 mill. Suède (*Stål*); Autriche (*Mayr*). *Typhlocyba Wallengreni* Stål, *Nya. Sv. Hom. in Akad. Handl.*, 1853, p. 177, 7. . . . . 3. **T. Wallengreni** Stål.

— Une tache noirâtre arrondie vers le milieu du clavus; une tache noirâtre sur le corium entre le 2<sup>e</sup> et le 3<sup>e</sup> secteur, avant le milieu; une autre tache à l'extrémité de la cellule suturale. Élytres entièrement pâles, pellucides. Deux bandes noirâtres, pâles, sur le vertex, qui est court et arrondi.

♀. L., 3 mill. Bohême, sur *Ballota nigra*, aux environs de Chrudim. Zetterstedt ne trouva qu'un ♂; moi une ♀. *Cicadula micantula* Zett., *Ins. L.*, p. 299, 15. 4. **T. ? micantula** Zett.

*Obs.* — Parmi les dessins les plus récents de Fieber se trouve celui du *N. micantulus* Zett., qui diffère de l'espèce précédente par les caractères suivants: La tache ronde du clavus est basale et noire; dans la pointe du clavus se trouve de plus une tache noire apicale; le corium est paré d'une seule tache noire, arrondie, vers le milieu de la cellule suturale. De plus la pointe de la tarière est noire, et le pronotum est paré un peu au-dessus du milieu d'une tache brunâtre diluée sur les bords (F. R.)

7. Élytres d'un jaune verdâtre ou jaunâtres, unicolores, sans traits ou bandes. Les cellules apicales généralement légèrement enfumées. Nervures jaunes ou verdâtres. Tête entièrement d'un blanc jaunâtre. . . . . 8.

— Élytres blanches, jaunâtres ou rosées, avec un ou deux traits obliques, bruns ou noirs, dans la marge. . . . . 9.

8. Élytres d'un jaune verdâtre, ou bien jaunâtres; parées avant le milieu de la marge d'une tache blanche ovale; les cellules discoïdales généralement un peu plus claires; membrane enfumée, plus foncée vers le bord arqué; pointes des trois nervures apicales brunes. Généralement deux fins points noirs sur le milieu de l'écusson. Ailes légèrement enfumées; les trois nervures antérieures brunes; les ailes entièrement irisantes. Dessous et pattes d'un gris verdâtre pâle. Tibias postérieurs avec des points bruns à la base des épines. Ongles bruns. Front superficiellement bombé vers le bas, plus bombé vers le haut. Passage au vertex sous un angle droit.

♂. Dernier segment ventral transversalement quadrangulaire,

presque deux fois aussi long que l'avant-dernier segment, entièrement jaunâtre, échancré largement mais faiblement en angle au bord postérieur. Lames deux fois aussi longues que le dernier segment ventral; prises ensemble en rectangle allongé et terminées à l'extrémité en un court angle apical (comme chez *T. Wallengreni*); vues de côté rétrécies depuis la base et brisées au tiers apical à angle presque droit, terminées lancéolairement vers le haut, et accolées postérieurement au pygophore. Styles un peu plus courts que les lames, subulés, incurbés comme une faux. Pygophore en pentagone irrégulier, dont le côté basal est le plus long, et dont le côté le plus court est le dorsal, qui se prolonge jusqu'à l'échancrure; les deux côtés inférieurs, de longueur presque égale, sont reliés sous un angle très-obtus et arrondi; le côté postérieur qui se dirige obliquement vers le haut, et qui est sinué vers l'extrémité, forme avec le bord sinué de l'échancrure une pointe proéminente. Tube anal jaune, situé presque vers le milieu de l'échancrure, et dépassant à peine l'angle apical du pygophore. Pygophore brunâtre; sa base diluée de brun jusque vers le milieu. Dos et segments ventraux noirs, bordés de jauve. Connexivum jaunâtre.

♀. Dernier segment ventral en triangle allongé, un peu plus long que large à la base, à côtés arqués. Coleostron lancéolé; à bord inférieur arqué avec la tarière, qui est quelque peu proéminente; à partie dorsale brune à la moitié basale. Segments dorsaux noirs, bordés de jaune. Ventre jaunâtre; ses segments avec une bande basale noire. Connexivum avec des taches noires.

♂♀. L., 4 1/2 mill. Corps, 4 mill. Sur *Pinus abies*, pas rare. Laponie, Suède, France, Allemagne, Suisse, Angleterre. — *Cicadula Germari* Zett., *Ins. L.*, p. 301, 23. — *Typhlocyba* H.-S., *Pz. F.*, 164, 16. — Flor, *R.*, 2, p. 420, 26. — *Eupteryx* Marsh., *M. M.*, 3, p. 266, 22. . . . . 5. **T. Germari** Zett.

— Élytres d'un jaune d'or; des taches noirâtres dans les extrémités des cellules, en avant des nervures anguleuses. Membrane obscurcie; son extrémité enfumée; toutes les nervures jaunes. Cellule suturale plus claire. Front très-superficiellement bombé. Passage au vertex sous un angle droit arrondi. Dessous et pattes jaunâtres. Milieu du sternum brunâtre. Tibias postérieurs avec des points bruns à la base des épines, qui sont brunâtres. Ongles bruns. Suture frontale rarement brune.

♂. Dernier segment ventral en rectangle allongé; visiblement plus long que large à la base. Lames plus de deux fois plus longues que

le dernier segment ventral ; étroitement lancéolées, étirées en pointe; vues de côté étroitement lancéolées, retrécies et incurbées vers le haut au tiers apical ; accolées postérieurement au pygophore. Styles fortement subulés, un peu plus courts que les lames, et incurbés vers le haut à l'extrémité. Pygophore trapézoïdal; sa ligne basale aussi longue que le côté inférieur, qui est oblique, incurbé vers le haut à l'extrémité, et qui forme avec le bord de l'échancrure l'angle apical. Cet angle est en dent saillante, émoussée et dirigé vers le haut. Côté dorsal du pygophore très-court. Tube anal court, gros, dépassant l'angle apical du pygophore, dont la partie dorsale est brune. Pygophore jaunâtre sous la partie brunâtre, qui est progressivement diluée. Dos entièrement brun. Ventre entier, lames et styles jaunâtres.

♀. Dernier segment ventral en pentagone à côtés parallèles, pointu en arrière; une fois et demie aussi long que large à la base. Coléostéron lancéolé; à bord inférieur droit avec la tarière; brun au dos. Dos brun, à bords jaunes. Segments ventraux jaunâtres. Connexivum brunâtre.

♂♀. L., 5 1/4 mill. Corps, 4 mill. En Angleterre sur des fougères. Corse (*Meyer-Dür*), Grèce (*Krüper*). — *Typhlocyba filicum* Newm., *Tr. Ent. Soc.*, ser. 2, 1853, vol. 2, *Proc.*, p. 132. — *Eupteryx* Marsh., *M. M.*, 3, p. 247, 16. — Reçue sous le nom de *Typhl. distincta* Mey.-Dür, Frey. . . . 6. **T. filicum** Newm.

9. La cellule apicale triangulaire sans tache noire. Clavus d'un blanc de neige, avec une grande tache médiane jaunâtre, arrondie. Vertex paré en avant de deux points jaunes, et d'une raie transversale brune, au niveau de la nuque. Pronotum portant sur chaque moitié, en arrière des yeux, plusieurs taches jaunes bien délimitées, et dont les deux antérieures sont longitudinales, et les deux postérieures transversales. Deux petits points situés sur le pronotum, près du milieu du bord antérieur. Écusson d'un jaunâtre pâle. Élytres blanches. Sur le milieu de la marge et sur la première nervure anguleuse, une ligne noire oblique; les deux premières nervures anguleuses brunes; une bande brunâtre dans la première cellule discoïdale, à partir de la ligne marginale oblique; une tache brunâtre à la base des trois cellules apicales; une tache marginale allongée, brunâtre, dans la cellule apicale extérieure; dans la cellule triangulaire, une tache arrondie, apicale, brunâtre. Front superficiellement bombé entre les deux yeux; passage au vertex sous un angle presque droit. Dessous et abdomen entièrement blanchâtres. Tibias postérieurs sans points bruns sur les denticules. Ongles bruns. Ailes blanches.

♂. Dernier segment ventral quadrangulaire, presque aussi long que large. Lames un peu plus de deux fois aussi longues que le dernier segment; de largeur égale; arrondies au sommet, prises ensemble; vues de côté, linéaires, incurbées vers le haut à l'extrémité, presque accolées postérieurement au pygophore. Pygophore en quadrangle allongé, de peu plus large à la base; à angle inférieur postérieur arrondi; son côté postérieur, presque vertical, est quelque peu sinué sous l'angle postérieur supérieur, qui est droit. Échancre profonde, à bord légèrement sinué. Tube anal en massue, tronqué, armé d'une pointe subulée et incurbée vers le bas. Tube anal situé vers le milieu de l'échancre.

♀. Dernier segment ventral transversal, avec un grand lobe médian, triangulaire, au bord postérieur, et avec des angles latéraux postérieurs courts et obtus. Trois taches noirâtres placées en triangle sur le milieu du dernier segment. Coléostrom lancéolé; à bord inférieur légèrement arqué avec la tarière, dont la pointe est noire.

♂♀. L., 3 3/3 mill. Allemagne (*Germer*), Galicie (*Nowicky*); Grèce (*Stein*). — *Tettigonia concinna* Ger., *Ahr. F.*, 14, 12.

7. **T. concinna** Ger.

— Clavus unicolore; blanc, rougeâtre, jaunâtre ou brunâtre; une tache noire triangulaire dans la fourche de la cellule apicale triangulaire, ou bien un point noir sur la branche fourchue extérieure de cette cellule . . . . . 10

10. Un gros point noir sur un fond blanc, au milieu de la branche fourchue extérieure. Élytres jaunâtres, rougeâtres, ou brunes. Un trait brun oblique dans la marge, sous la tache marginale allongée, blanchâtre, et prolongé jusqu'au premier secteur; un deuxième trait sur la première nervure anguleuse, qui est transversale. Marge parfois blanche entre les deux traits bruns, quand les élytres sont jaunâtres ou rougeâtres; parfois aussi la première cellule apicale, une tache marginale dans les deux dernières cellules apicales, et les extrémités des deux cellules discoïdales sont blanches. Membrane brunâtre. Front assez peu bombé vers le milieu; passage au vertex sous un angle moins que droit, et émoussé. Vertex souvent brunâtre, ou bien paré de deux taches brunâtres au niveau de la nuque. Un trait rectangulaire, ou ondulé et longitudinal, sur le pronotum, sous chaque œil; un trait arqué vers l'épaule, brunâtres. Une tache quadrangulaire dans l'angle basilaire de l'écusson, ou bien un trait seulement bruns; moitié apicale de l'écusson brune. — La var. *thoracica* avec pronotum, écusson et vertex bruns, des élytres brunâtres (Voir après *T. vittata*). — Dessous d'un blanc jaunâtre. Tibias

postérieurs sans points bruns. Ongles brunâtres. Ailes blanches. Ventre blanc, jaunâtre. Dos noir ou brun ; le bord des segments jaunâtre. Dos noir ou brun ; le bord des segments jaunâtre ; bord extérieur jaunâtre. Connexivum de la ♀ avec des points noirs sur quelques tranches basales.

♂. Dernier segment ventral en quadrangle transversal. Lames progressivement rétrécies depuis la base ; presque trois fois plus longues que le dernier segment ; vues de côté linéaires, incurbées vers le haut à l'extrémité ; à pointe tronquée et noire, accolée au pygophore. Styles aussi longs que les lames, subulés, fortement incurbés vers le haut ; à pointe aigüe, roussâtre, et dirigée vers l'arrière. Pygophore en quadrangle allongé, de largeur égale, à angle postérieur inférieur arrondi ; son côté postérieur, presque vertical, forme avec le bord supérieur de l'échancrure, qui est droit, un angle droit. Tube anal long, situé à la base de l'échancrure, et atteignant l'angle postérieur supérieur du pygophore.

♀. Dernier segment ventral en quadrangle transversal ; avec un petit lobe médian au bord postérieur, et des angles latéraux postérieurs courts et obtus. Coléostrom lancéolé ; à bord inférieur doucement arqué ; largement brunâtre à l'extrémité. Tarière assez droite, proéminente, à pointe noire.

♂♀. L., 4 1/4 mill. Corps 3 mill. Sur divers arbres feuillus. Lapponie, Suède, Angleterre, Allemagne, Suisse. — *Cicada pulchella* Fall., C., 55, 51. — *Cicadula*. Zett., I. L., 301, 22. — *Typhlocyba*. Flor., R., 2, p. 418, 25 (sans la syn. de Germ. et de H.-S.) — *Eupteryx*. Marsh., M. M., p. 266, 21. — *E. ornatipennis* Curt., B. E., 640, var. a. hemelytris roseis, margine externo flavo.

8. T. **pulchella** Fall.

— Une tache noire ou brune, triangulaire, dans la cellule apicale triangulaire. Le trait oblique de la marge se dirige courtement vers le bas le long du 1<sup>er</sup> secteur . . . . . 11

11. Côté du pronotum et du sternum sans ligne noire ; bord du vertex également sans ligne brune. Une grande tache d'un brun de fumée s'étendant sur l'extrémité des deux cellules discoidales et sur la base des trois cellules apicales intérieures ; les nervures brunes sur cette tache. Dans la dernière cellule apicale, une tache basale blanche en forme de demi-cercle. Une ligne atquée brune se dirige depuis le milieu de la nervure reliante, entre le 1<sup>er</sup> secteur et la tige de la cellule apicale triangulaire, au bord extérieur, vers le bas et l'extrémité de la branche fourchue extérieure de la cellule apicale triangulaire. Une ligne semblable se dirige vers le bord



postérieur, à partir de la pointe triangulaire de la grande tache brun-dorée. L'extrémité de l'élytre est une pointe émoussée sous laquelle se rencontre un assez fort sinus. Élytres, pour le reste, d'un blanc de neige. Front assez plat; passage au vertex sous un angle droit, arrondi. Mésosternum noir, brun extérieurement. Pattes et hanches blanchâtres. Tarses d'un jaune brunâtre, l'article basilaire du tarse postérieur pâle. Tibias postérieurs sans points bruns. Ailes blanches; extrémité des trois secteurs brune; la longue cellule apicale, qui est située entre les deux premières cellules, est brunâtre.

♂. Dernier segment ventral en quadrangle transversal, jaunâtre; à bord postérieur presque échancré transversalement, à angle droit; à ligne basale brune. Lames prises ensemble, en quadrangle allongé, presque une fois et demie plus longues que larges; vues de côté, à base étroite, allongée, brusquement étranglées au sommet et incurbées vers le haut en un court crochet, dont la pointe est brune, et qui dépasse le pygophore. Styles de peu plus courts que les lames; à moitié inférieure presque fusiforme; un peu incurbés vers le haut; prolongés en un mince cou, dont l'extrémité à peine renflée se termine en une longue pointe subulée, roussâtre, redressée. Pygophore brun, en pentagone irrégulier, oblique, dont le côté le plus court est le dorsal, et le plus long le basal; les deux côtés inférieur et postérieur, réunis sous un angle très-obtus et superficiellement arrondi, forment avec le bord sinué de l'échancrure un angle apical presque droit. Tube anal court, presque en massue, tronqué, à moitié basale brune, inséré dans l'échancrure sous l'angle apical. Segments dorsaux et ventraux brun-noirs, bordés de jaune. Connexivum jaunâtre; quelques-unes de ses tranches parées d'une tache noire basale.

♀. Dernier segment ventral transversalement quadrangulaire, jaunâtre; avec un lobe postérieur médian triangulaire, et avec des lobes latéraux un peu plus courts, aigus; ce segment est aussi long, jusqu'à la base du lobe médian, que la demi-largeur de sa base. Coléostrom jaunâtre, lancéolé, à bord inférieur et tarière (proéminente) droits. Les deux derniers segments dorsaux parés, sur les côtés, d'une tache noire basale allongée; les autres segments noirs et bordés de jaune.

♂♀. L., 4 1/4 mill. Corps, 3 mill. Sur les tilleuls; pas abondant. Livonie, Allemagne du Nord (*Stein*); Galicie, près Brody (*Nowicky*), Suisse (*Frey*). — *Typhlocyba stellulata* Bur., *Gen. Ins.*, sp. 16, fig. 1. — Flor, *Rh.*, 2, p. 414, 23. . . . 9. **T. stellulata** Bur.

— Côté du pronotum portant une ligne noire qui se prolonge sur le mésosternum, et quelquefois sur le bord du vertex jusqu'aux

yeux. Élytres arrondies à l'extrémité ; obliquement arquées vers l'intérieur. Élytres blanchâtres, portant dans la marge, entre la première nervure anguleuse et le trait marginal brun, oblique, un triangle brun-doré, aigu en avant, envahissant tout l'intervalle. Tache apicale des élytres noire, large, atteignant le bord de l'élytre. A la base de la troisième cellule apicale, une tache brunâtre, trapézoïdale. Une tache marginale, brun-noire, triangulaire, dans la dernière cellule apicale, qui est blanche. Une ligne brune dirigée obliquement vers le haut, depuis la bifurcation de la cellule apicale triangulaire jusque tout près du milieu du bord extérieur, entre la première nervure anguleuse et la branche fourchue extérieure, qui sont brunes ; pour le reste, toutes les nervures blanches. Clavus largement dilué de brunâtre le long de l'écusson, qui est brun, et le long de la commissure, une bande brune sur le corium, commençant près de la base au premier secteur, dirigée obliquement vers le bas, par dessus la première cellule discoïdale, jusqu'à la deuxième cellule, qu'elle n'envahit que partiellement. Le troisième secteur se détache en brun sur cette bande. Front superficiellement bombé ; passage au vertex sous un angle émoussé, moins que droit. Milieu du vertex presque en arête.

♂. Dernier segment ventral en quadrangle transversal, moins long que sa demi-largeur ; avec une tache brune sur le milieu du bord postérieur, et une grande tache brune au bord latéral. Lames prises ensemble longues, de largeur égale, rectangulaires, terminées à l'extrémité en un angle obtus apparemment très-court (vue en perspective de la partie incurbée vers le haut) ; vues de côté linéaires, dirigées vers le haut sous un angle obtus, et étroitement lancéolées ; accolées au pygophore, qui est brun. Styles aussi longs que les lames, à tige allongée, de grosseur égale, terminés en une pointe redressée vers le haut, subulée, quelque peu incurbée à l'extrémité, et dont la base est saillante. Pygophore en triangle long, isocèle ; son bord inférieur, qui est fortement incurbé vers le haut à l'extrémité, forme un angle aigu, redressé, avec le bord de l'échancrure, qui est droit, puis brusquement incurbé vers le haut. Tube anal très-court, presque turbiniforme, jaunâtre, situé vers le milieu du bord de l'échancrure.

♀. Dernier segment ventral avec un triangle aigu sur le milieu du bord postérieur ; avec des échancrures assez faibles des deux côtés du triangle, et avec des angles latéraux postérieurs aigus (D'après Flor qui ne connaît pas le ♂).

♂. L., 4 mill. (d'après Flor,  $2 \frac{4}{5}$  mill.). En août et septembre sur *Vaccinium myrtillus* (localisé en un endroit), Livonie (Flor) ;

Suisse, Gyrisberg (Frey); Suède (Stål). — *Typhlocyba pictilis* Stål, *Oëfv.*, 1853, p. 176, 5. — Flor, *R.*, 2, p. 417, 24.

10. **T. pictilis** Stål.

12. Nervures anguleuses, moitié apicale des secteurs, et nervures apicales bordées de brun; ordinairement deux taches ou points noirs sous le sommet du front. . . . . 13.

— Nervures anguleuses et apicales sur un fond foncé, et blanches comme le sont généralement les secteurs; non bordées de brun. 16.

13. Vertex avec un dessin noir en forme de Y portant des traits transversaux à l'extrémité des deux branches fourchues, traits qui se prolongent sur le front entre les yeux, point où ils se brisent à angle obtus. Deux petits triangles noirs en arrière du sillon transversal de l'écusson; des triangles plus grands dans les deux angles basilaires de l'écusson; deux points noirs sur le milieu de l'écusson. De chaque côté du front une bande brune libre, qui dépasse vers le haut le trait noir anguleux. Sur les joues, une bande noire, aiguë vers le bas, contre la suture, depuis le scrobe jusqu'aux brides. Clypeus brun. Pronotum avec un grand hexagone médian, brun, dilué en arrière, allongé, rétréci en avant, des angles latéraux duquel un trait noir anguleux, en forme de  $\sphericalangle$ , se dirige vers chaque œil; des deux angles antérieurs de l'hexagone se prolongent deux lignes brunes jusqu'aux deux taches antérieures du pronotum, qui sont transversales, noires, petites, presque semicirculaires. Front superficiellement bombé; passage au vertex sous un angle presque droit émoussé. Pièces sternales brun-noires, largement jaunâtres extérieurement. Lobes du prosternum jaunes. Pattes entièrement jaunâtres. Ongles brunâtres. Tibias postérieurs sans points bruns. Hanches postérieures brunâtres à la base. Élytres d'un blanc jaunâtre. Clavus brunâtre, à base claire; une bande blanche, oblique, sous l'angle scutellaire et dirigée jusqu'à la suture du clavus; sur le tiers apical une bande transversale, quelque peu sinuée, blanche; ces deux bandes sont délimitées par des lignes noires. Suture du clavus brune. Sur le tiers basal du corium se rencontre une bande dentelée, formée de raies brunes, courtes, de longueur inégale, situées dans l'intervalle des secteurs, dans la cellule suturale et dans la marge; les nervures sont blanches sur cette bande. Sur le deuxième tiers de la marge, un triangle brun prolongé vers l'intérieur et atteignant le premier secteur avec sa pointe; à partir du niveau transversal de cette tache, les cellules des élytres sont brunâtres en arrière et leurs nervures sont bordées de brun. Une large bande brune extérieurement contre la cellule apicale pédonculée; base de la troisième cellule apicale largement brune; une grande tache brune transversale, diluée,

commune aux extrémités de la deuxième et de la troisième cellule apicale.

♀. Dernier segment ventral en pentagone long, isocèle postérieurement; une demi fois aussi long que large à la base. Coléostéron noir; largement jaune à la base et à l'extrémité; son bord inférieur étroitement jaune. Tarière noire, légèrement incurvée, proéminente en pointe. Dernier segment dorsal échancré anguleusement, largement bordé de jaunâtre. Dos tout noir. Ventre jaunâtre; deux de ses segments basilaires avec une bande basale noire. Un point noir sur les trois tranches basilaires du connexivum.

♀. L., 3 mill. Andalousie (*Meyer-Dür*); Coll. *Frey*.

11. **T. andalusica** M.-Dür.

— Vertex paré en avant de deux taches noires plus ou moins grandes; et au niveau de la nuque, d'une tache triangulaire arrondie, ou bien réniforme, formée de deux taches confluentes. Ordinairement se rencontrent deux taches ou points noirs sous le sommet du front. Dans le clavus, la pointe et une bande basale sont brunes ou jaune brunâtres. Cellule apicale intérieure parée d'un triangle brun contre la nervure apicale . . . . . 14

14. Tache noire de la nuque sagittiforme, aiguë, parfois courtement pentagonale, ou reliée en avant aux deux taches antérieures du vertex. Quatre taches noires placées sur une ligne arquée se rencontrent souvent vers le haut de la face; les deux taches intérieures sont les plus grandes et sont placées sur le front. Côtés du front largement bruns, parfois transversalement striés de brun. Clypeus ordinairement brun. Joues ordinairement parées le long des côtés intérieurs d'une bande noire. Dans chacun des angles basilaires de l'écusson se rencontre un triangle noir; deux points et le sillon transversal noirs sur l'écusson. Pattes jaunâtres. Tibias postérieurs bruns à l'extrémité ou aux tiers apical; derniers articles tarsaux bruns à l'extrémité; ongles bruns. Pronotum paré au milieu du bord antérieur de deux taches noires rapprochées, et sous les yeux d'une autre tache noire; sur l'épaule une tache ou un trait oblique, noir. Sur la moitié postérieure du pronotum deux rectangles ouverts vers le haut, à côtés inégaux, et dont les deux lignes intérieures sont souvent confluentes, ou bien se prolongent jusqu'aux taches antérieures du pronotum; parfois ces deux rectangles sont comblés de noirâtre, et les taches antérieures se prolongent latéralement vers les yeux. Les taches ou traits huméraux sont souvent aussi reliés aux côtés extérieurs du rectangle. Front superficiellement bombé; passage au vertex arrondi.

Pièces sternales noires ; largement bordées de jaune extérieurement. Ailes livides ; leurs 3 secteurs brunâtres. Élytres jaunes à la moitié antérieure de la marge ; moitié postérieure de la marge blanchâtre, transparente ; entre les parties jaune et blanche se rencontre une bande brune, plus foncée extérieurement, et qui se prolonge jusque dans la première cellule discoïdale. Sous la base de la marge, un trait brun qui passe à la 2<sup>e</sup> cellule discoïdale et s'y prolonge jusqu'à son extrémité tronquée après avoir été deux fois interrompu. Cellule suturale brune. Première cellule discoïdale bordée de brun le long du 2<sup>e</sup> secteur, depuis la tache transversale. Troisième cellule apicale brune ; une bande blanche au bord arqué ; une tache transversale, ovale, blanche, sur le milieu de la membrane. Dans la 2<sup>e</sup> cellule du clavus, une bande élargie vers la suture est reliée à une tache ovulaire sur le milieu de la cellule extérieure. Abdomen noir chez les deux sexes ; à bords jaunes. Cinquième segment ventral de la ♀, 6<sup>e</sup> du ♂, ornés d'un triangle jaune au bord postérieur.

♂. Lames d'un blanc jaunâtre, de largeur égale jusque près de leur milieu, puis rétrécie en une longue pointe. Vues de côté progressivement rétrécies à partir de leur base qui est assez large ; incurbées vers le haut sur le milieu ; accolées postérieurement au pygophore qui est noir. Styles à base longue, en forme de tige incurbée, terminée par un denticule à partir duquel le style se prolonge en une longue pointe subulée, incurbée à l'extrémité. Pygophore en trapézoïde dont le côté le plus long est le bord supérieur et quelque peu sinueux de l'échancrure, qui forme avec le côté inférieur et assez fortement arqué en dehors, l'angle apical qui est droit et émoussé. Le côté le plus court du pygophore est le dorsal ; le côté le plus long, après celui de l'échancrure, est le basal. Tube anal, court, inversement conique, proéminent près de l'angle apical ; noir.

♀. Dernier segment ventral pentagonal ; l'angle de son bord postérieur presque arrondi. Coléostrom lancéolé, noir, à bord inférieur et tarière presque droits ; tarière également noire.

♂♀. L., 4 mill. Sur les orties, souvent commune. De juin à fin octobre, dans toute l'Europe. — *Cicada urticae* Fab., *S. R.*, 77, 76. Fall., *C.*, 50, 41. — *Cicadula* Zett., *J. L.*, 299, 16. — *Typhlocyba*. H.-S., *Pz. F.*, 124, 4. — Flor., *R.*, 2, 428, 31. — *Eupteryx*. Marsh.. *M. M.*, 3, p. 268, 26. — *E. tarsalis* Curt., *B. E.*, vol. 14, 640, 6.

12. **T. urticae** Fab.

—Vertex, pronotum, écusson et face blanchâtres. Taches du vertex plus reculées vers le bord antérieur, plus petites, presque carrées ; tache de la nuque courtement triangulaire. Huit taches noires sur le

pronotum ; dont deux au bord antérieur ; deux sous chaque œil et superposées ; et deux près du bord postérieur, éloignées l'une de l'autre, et situées au-dessus des triangles noirs des angles basilaires de l'écusson. Une macule brunâtre sur la moitié postérieure du pronotum, entre les deux taches noires. Front paré près du sommet de deux points noirs. Scrobes noirs. Côtés du front étroitement bordés de brun. Front superficiellement bombé ; passage au vertex sous un angle droit arrondi. La raie transversale du milieu de la marge atteignant le deuxième secteur et se prolongeant contre lui brune et étroite. Marge et cellule discoïdale brunâtres sous cette raie. Un tiret basal brun dans la deuxième cellule discoïdale, et un peu plus bas cette cellule est d'un brunâtre antérieurement et postérieurement dilué de brun. Cellule suturale brune. Pointe du clavus, et un court trait basal dans la première cellule du clavus, bruns. Une bande brune descendant jusqu'au milieu de la commissure du clavus depuis son angle scutellaire, s'élargissant au milieu de la commissure et s'y incurbant vers l'intérieur, où elle aboutit à la première nervure. Près de l'angle scutellaire un court trait brun contre la deuxième nervure. A la base de la marge une tache brune sagittiforme, à longue pointe. Cellules apicales colorées comme chez *T. urticae* ; la troisième diluée au bord ; non blanche.

♀ L, 3 1/3 mill. France méridionale, Lyon (*Mulsant*). *Typhlocyba? octonotata* Hardy, *Tyn.*, 1850, p. 419, 6.

12. β. *octonotata* Hardy.

— Vertex paré de deux taches noires presque en triangle arrondi, et situées au niveau des angles antérieurs des yeux. Les angles postérieurs de ces taches sont dirigés l'un vers l'autre. Une tache noire, presque réniforme au niveau de la nuque. Face jaunâtre ; joues parées d'une bande noire le long de la suture frontale, depuis les scrobes. Côtés du front bruns ; souvent la couleur brune se prolonge sur le clypeus. Front portant parfois deux petites taches noires sous le sommet. Pattes pâles. Tibias postérieurs brun-jaunes à l'extrémité ; un trait de même couleur à l'extrémité inférieure de la cuisse. Tarses jaunâtres ; extrémité du premier et du troisième article de couleur brune à noire comme les ongles. Pronotum paré en avant de deux taches noires, petites, rondes, quelque peu éloignées du bord, et d'où naissent deux bandes noirâtres qui se dirigent en arrière en s'élargissant et se reliait à deux taches noires, grandes, éloignées l'une de l'autre, situées au-dessus des triangles noirs des angles basilaires de l'écusson. A chacun des deux angles intérieurs des yeux naît sur le pronotum un court trait noir ondulé ; et contre chacun des deux angles extérieurs des yeux se trouve sur le pronotum un point noir. Une tache noire transversale sur l'épaule. Parfois les deux bandes

noirâtres sont reliées et englobent encore les traits ondulés ; le pronotum prend dans ce cas un aspect noirâtre et ne laisse libres qu'un trait jaune antérieur, une tache jaune latérale, et des épaules jaunâtres avec une tache transversale noire. Milieu de l'écusson portant deux points noirs. Élytres à dessin semblable à celui de *T. urticae*. A la base de la marge, qui est blanchâtre, se rencontre un triangle brun à côtés longs ; sur le milieu de la marge une tache brune obliquement triangulaire, sinuée en avant, fortement arrondie contre le secteur, et nettement délimitée, reliée à la tache située sur le premier secteur et la cellule discoïdale, tache qui est en quadrangle allongé, brune, nettement délimitée. Deuxième cellule discoïdale brunâtre, avec des nervures bordées de brun et dirigées l'une vers l'autre. Deuxième et troisième cellules apicales brunes, avec une bande ondulée, claire, sur le milieu, allant de la première à la troisième nervures apicales. Front superficiellement bombé ; passage au vertex sous un angle droit arrondi. Pièces sternales noires, largement blanc-jaunâtres extérieurement. Ailes livides, à secteurs brunâtres. Dos de l'abdomen noir, son bord extérieur et le bord de ses segments jaunes.

♂. Dernier segment ventral transversalement quadrangulaire, à peine échancré, noir comme tous les autres segments, à bord postérieur jaune. Connexivum jaunâtre, avec des traits médians bruns. Lames jaunâtres, à moitié basale, presque d'égale longueur, élargies jusque vers le milieu, puis rétrécies et acuminées ; vues de côté à base allongée, rétrécies à partir du milieu et incurbées vers le haut ; accolées postérieurement au pygophore. Styles à tige droite, incurbée en bas, prolongés à partir d'un angle dentiforme en une longue pointe subulée, qui est à peine incurbée à l'extrémité. Pygophore brun, à extrémité d'un jaune livide ; en pentagone irrégulier, rétréci en arrière, dont le côté le plus long est le bord oblique de l'échancrure, qui est profonde, et le côté le plus court le dorsal. Bord inférieur du pygophore formé de deux côtés du pentagone reliés sous un angle très-obtus ; passant au bord postérieur, qui est très-court, sous un angle obtus, comme le fait le bord de l'échancrure ; par conséquent, deux angles obtus. Tube anal très-court, jaunâtre, quelque peu proéminent à l'angle apical supérieur du pygophore.

♀. Dernier segment ventral grand, en pentagone allongé, à côtés longs, terminé en angle droit postérieurement, avec une tache médiane noire, allongée. Deux à trois segments ventraux basilaires noirs ; les autres jaunes ou noirs ; les deux avant-derniers avec un triangle noir au bord postérieur. Coléoston lancéolé, noir, bordé de

jaune au bord inférieur, qui est droit. Tarière noire ; son extrémité proéminente quelque peu inclinée vers le bas.

♂ ♀. 3 1/2 mill. Livonie, Ukraine. — *Typhlocyba Curtisi* Flor, R., 2, p. 431, 32. — (Marshall, dans *M. M.*, 3, p. 269, rapporte cette espèce à *T. stachydearum* Hardy, qui, à en juger par les tarsi et les élytres, est cette espèce et la suivante confondues).

13. **T. Curtisi** Flor.

— Vertex paré en avant de deux taches triangulaires situées au-dessus du niveau des angles antérieurs des yeux, et généralement prolongées quelque peu sur le front. Face jaunâtre ; une bande noire contre la suture frontale. Pattes blanchâtres. Extrémité des tibias postérieurs et du dernier article tarsal brune comme les ongles. Un trait brun, en dessous, à l'extrémité des cuisses postérieures. Front paré entre les angles supérieurs des yeux de deux taches noires assez petites. Un point ou une petite tache noire au-dessus de chaque scrobe. Pronotum portant en avant deux petites taches noires, et sur le milieu une grande macule presque semi-circulaire, noirâtre, plus ou moins foncée, diluée en arrière, souvent évanescence, de laquelle naissent deux ramifications qui vont aboutir aux deux taches antérieures. Pronotum paré sous chaque œil d'une courte ligne noire oblique, parfois libre, ou d'une raie noirâtre qui est reliée sur les côtés à la macule médiane. Un point noir ou tiret transversal contre chaque épaule. Une tache médiane ovale ou cunéiforme, à bords bruns, dans le clavus, entre deux bandes transversales courtes, larges, blanches, qui sont réunies par une ligne contre la suture du clavus. Pointe du clavus d'un jaune brunâtre cunéiforme et bordé de brun. Premier secteur des élytres apparent sous le milieu, vers l'extrémité ; évanescence à la moitié basale ; abrégé ; portant des deux côtés vers le milieu de la marge et dans la première cellule discoïdale un petit quadrangle brun ou une raie oblique ; vers la base de la marge un tiret fourchu brun. Deuxième et troisième cellules apicales brunâtres, avec une bande arquée blanche ; un triangle brunâtre contre la première et contre la troisième nervure apicale. Ailes claires.

*α. melissae* Curt. Deux points noirs sur le milieu de l'écusson ; un triangle livide, à peine apparent, dans chacun des angles basilaire de l'écusson. Front et clypeus jaunâtres ; la bande située contre la suture frontale se prolonge jusqu'à la moitié basale du clypeus. Les deux triangles noirs, aigus en arrière, situés à l'avant du vertex, divergent visiblement. Tache de la nuque soit en triangle arrondi, soit presque en pentagone transversal, émoussé, ou bien réniforme. Élytres d'un vert bleuâtre pâle alternant avec des places blanches ;



marge claire. Première cellule discoïdale bordée intérieurement et à l'extrémité de brun sous la petite raie ou tache brune transversale. Secteurs de la deuxième cellule discoïdale bordés de brun intérieurement et deux fois interrompus par de grandes taches transversales blanches ; par conséquent trois paires de traits bruns parallèles ; toutes les cellules et tous les espaces bordés de brun sont d'un brun doré pâle. Deux bandes brunes dans la base du clavus ; la bande intérieure triangulaire, linéaire au bord. Une tache brune dans l'angle scutellaire.

β. *collina* Flor. Deux points noirs sur le milieu de l'écusson ; dans chaque angle scutellaire basal un triangle noir ou noirâtre. Clypeus brun jaunâtre ou brun de même couleur qu'une raie transversalement striée de brun plus foncé qui est située de chaque côté du front. Sutures du front et du clypeus noires. Les deux taches noires triangulaires de l'avant du vertex ne divergent que peu en avant ; leurs angles postérieurs sont plus droits, et leurs bords postérieurs sont presque placés sur une même ligne droite. La tache de la nuque est formée de deux taches noires quadrangulaires reliées, ou bien est réniforme, ou encore en réalité remplacée par deux taches libres arrondies. Taches antérieures du pronotum transversales. Tache médiane grande ; ses ramifications plus foncées. Taches du front assez grandes. Moitié basale des élytres de substance plus résistante et jaune comme les nervures de la moitié apicale, qui est presque hyaline. Premier secteur évanescant sur la pièce basale, qui est de substance coriace. Deuxième secteur ponctué des deux côtés. Première cellule discoïdale souvent un peu ternie et bordée de brun comme la marge. Deuxième cellule discoïdale bordée de brun intérieurement contre les deux secteurs, mais interrompue sur le milieu par une large place blanchâtre et abrégée assez loin de la base de l'élytre ; parfois aussi sa partie supérieure est claire. Sternum noir, jaune extérieurement. Dos noir, à bord extérieur et postérieur des segments jaune.

♂. Lames d'un blanc jaunâtre ; prises ensemble pentagonales, à longue pointe ; de largeur égale jusqu'à mi-longueur, puis rétrécies et terminées en pointe. Vues de côté à base un peu élargie, rétrécies vers le milieu, incurbées vers le haut à partir de ce point d'où elles restent de largeur égale et accolées au pygophore. Styles beaucoup plus courts que les lames, à longue tige, avec un denticule latéral vers le haut et terminés à partir de ce denticule en une longue pointe mince et subulée. Pygophore en trapèze allongé, jaunâtre ; ses deux bords inférieurs reliés sous un angle très-obtus ; le côté postérieur, ou le bord inférieur postérieur, est relié au bord supé-

rieur, celui de l'échancrure, qui est presque droit, et qui forme le côté le plus long du pentagone, par un angle presque tronqué. Le côté dorsal très-court et presque invisible. Les lames repliées ne se touchent qu'au-dessus du milieu. Ventre noir, à bords jaunes. Connexivum jaune, avec des taches noires.

♀. Dernier segment ventral formant un pentagone à pointe rectangulaire en arrière et à peine échancré, jaunâtre; son milieu paré d'un triangle noir ou noirâtre. Coléoston lancéolé, à bord inférieur droit et bordé de jaune. Tarière noire, proéminente, légèrement arquée. Ventre tout noir; ses segments et les tranches du connexivum bordés de jaune. Les deux avant-derniers segments jaunâtres; noirs à la base, ou bien extérieurement seulement.

♂♀. L., 2 2/3 mill. Sur des Labiées, *Melissa*, *Stachys*, *Ballota*, en Angleterre, Livonie, France. Allemagne. — α. *Eupteryx melissæ* Curt., *B. E.*, 640, 7. — β. 640, 7. — Geoff., 427, 26. — Marsh., *M. M.*, 3, p. 268, 27. — *Typhlocyba stachydearum* Hardy, *Trans. Tyn.*, 1850, p. 422, 9, *pars.* (d'après les tarsi et d'après les élytres; se rapporte aussi à *T. Curtisi*). — β. *T. collina* Flor., *R.*, 2, p. 433, 33. . . . . 14. **T. melissæ** Curt.

16. Pronotum avec plusieurs taches noires arrondies ou allongées; ou bien brunâtre, avec le bord antérieur jaunâtre . . . . . 17

— Pronotum avec deux grandes taches noires losangées ou presque réniformes. Un grand triangle noir dans les angles basilaire de l'écusson . . . . . 19

17. Nervures apicales et nervure anguleuse extérieure avec un trait brun élargi vers le bord de l'élytre. Membrane livide. Troisième cellule apicale diluée de brunâtre à la base. Élytres jaunâtres; parées assez loin de la base d'un triangle brun aigu, dirigé vers le haut et l'extérieur, depuis le deuxième secteur; à côté de ce triangle se trouve un quadrangle allongé, brunâtre, qui atteint la suture du clavus. Dans la moitié apicale de la première et de la deuxième cellules discoïdales, et à l'extrémité du lobe sutural se rencontre une bande d'inégale longueur dans chaque cellule. Ces bandes prises ensemble forment un triangle brunâtre à côtés longs, dont la pointe atteint presque le quadrangle antérieur. Deux bandes brunes entre les deux nervures du clavus; la deuxième bande plus foncée en arrière. Clavus clair sous cette bande; à bord apical brun. Écusson d'un blanc jaunâtre; portant dans chaque angle basal un triangle noir; à pointe brune sous le sillon transversal; à côtés jaunâtres. Pronotum roussâtre; paré en avant de deux grandes taches noires, libres, contre lesquelles naît une bande noirâtre, médiane, élargie

au bord postérieur du pronotum ; sous chaque œil une tache noire semi-circulaire, et sous ces taches une courte bande noire, humérale. Vertex court, en angle obtus, jaunâtre; portant deux taches noires au point du passage au front. Ligne marginale de la nuque noire, avec un court prolongement linéaire sur le milieu du vertex. Front brun depuis la base jusqu'entre les yeux, point où la partie brune se prolonge en angle aigu dans la partie apicale qui est jaune, et qui porte latéralement de chaque côté un triangle brun. Sommet du front paré de deux taches qui ne sont que le prolongement de celles du vertex. Côtés du front striés de brun. Une bande noire sur les joues, le long de la suture frontale; brides noires. Clypeus brun. Front superficiellement bombé; passage au vertex sous un angle droit émoussé. Pièces sternales, lobes du prosternum, et hanches bruns. Pattes jaunâtres. Tibias postérieurs parés en dessous d'une raie noirâtre; sans points bruns sur les denticulations. Dernier article tarsal brun.

♂. Dernier segment ventral quadrangulaire, petitement échancré postérieurement, à côtés arrondis. Lames brunâtres, formant réunies un pentagone étiré en longueur au sommet, atteignant sa plus grande largeur sous le milieu entre les angles latéraux; vues de côté larges sous le milieu, puis rétrécies et incurbées en pointe vers le haut. Styles à tige droite et forte, portant vers le haut une petite dent subulée, à partir de laquelle ils vont se terminer en une longue pointe subulée, oblique. Pygophore brun, en triangle à côtés presque égaux; son côté inférieur arqué forme avec le supérieur c'est-à-dire le bord quelque peu sinué de l'échancrure, qui est profonde, un angle émoussé. Partie dorsale du pygophore très-courte. Tube anal jaune, situé à peu près vers le milieu de l'échancrure, et dépassant quelque peu l'angle apical du pygophore. Tous les segments ventraux et le connexivum noirs, avec des bords jaunes. Segments dorsaux noirs, à bords postérieurs jaunes comme les triangles marginaux.

♂. L., 4 mill. De Suisse; environs d'Aarau. Sous le nom de *T. urticae*, Coll. *Frey*. . . . . 15. **T. frontalis** Fieb.

— Nervures apicales et anguleuses blanches sur un fond de couleur noirâtre ou brune, égale. Vertex court, arrondi, paré au point du passage au front de deux taches noires visibles au sommet du front. Chaque cellule discoïdale avec une bande. . . . . 18.

18. Pronotum verdâtre, portant sur la moitié antérieure trois taches noires, dont la médiane est allongée; souvent encore un point noir contre chacun des angles intérieurs des yeux. Écusson verdâtre ou roussâtre, paré dans chacun de ses deux angles basilaires d'un triangle noir entre lesquels se trouve un trait noir; deux triangles

noirs sous le sillon transversal, ou bien la pointe de l'écusson est noire, avec un trait médian jaunâtre. Face d'un blanc verdâtre. Sutures du front et de la base du clypeus brunes. Front bombé; passage au vertex sous un angle droit arrondi. Élytres verdâtres; une bande noirâtre dans le tiers apical de la première cellule discoïdale; la deuxième cellule discoïdale tout entière, une tache allongée à l'extrémité de la cellule suturale et deux bandes dans le clavus, noirâtres. Pièces sternales noires; les angles postérieurs jaunâtres. Hanches toutes d'un blanc jaunâtre; les postérieures avec une tache noire. Ongles bruns. Pattes pâles; tibias postérieurs sans points bruns.

♀. Dernier segment ventral en quadrangle transversal, très-obtusément anguleux en arrière, et petitement échancré; sinué de côté vers les angles latéraux qui sont obtus; jaune, à moitié basale noire et quelque peu élargie vers le milieu. Coléostrom lancéolé, noir; son bord inférieur, qui est droit, et sa partie postérieure, jaunâtres. Segments ventraux tout noirs, les deux avant-derniers et le connexum bordés de jaune; ou bien tous les segments dorsaux et ventraux sont bordés de jaune. Tarière noire, incurvée à son extrémité, qui est quelque peu proéminente.

♀. L., 4 1/2 mill. Corps, 3 1/3 mill. Suède, Angleterre, Livonie, Bavière. Sur les aulnes et les tilleuls. (Flor aussi n'a vu que des ♀). *Typhlocyba jucunda* H.-S., *Pz. F.*, 144, 16. — Flor, *R.*, 2, p. 632. — *Eupteryx* Marsh., *M. M.*, 3, p. 265, 19. — *Typhlocyba Zetterstedti* Boh., *Handl.*, 1845, p. 161, 21. 16. **T. jucunda** H.-S.

— Pronotum sans taches, jaunâtre, postérieurement avec une grande bordure d'un brun noirâtre, diluée en arrière; ou bien d'un brun rougeâtre, avec une large bordure jaune antérieure qui se prolonge jusqu'à l'épaule. Vertex court, paré au niveau de la nuque d'une tache noire réniforme, convexe en avant. Écusson jaunâtre; ses angles basilaires parés de grands triangles noirs. Face jaunâtre. Front intérieurement brunâtre et transversalement strié de brun, jusqu'au niveau des scrobes; ou bien ne portant qu'une bande brune des deux côtés. Clypeus brunâtre ou noirâtre. Front bombé; passage au vertex arrondi. Élytres d'un jaunâtre clair; avec une bande dans toute la première cellule discoïdale et une étroite bande contre le deuxième secteur dans la deuxième cellule, puis une bande sur la suture du clavus et la cellule suturale, brunes ou noirâtre. Clavus généralement dilué de brunâtre le long de la commissure. Membrane enfumée. Milieu du sternum brun. Pattes d'un jaune pâle. Tibias postérieurs sans points. Les derniers articles tarsaux, et l'article basilaire du tarse postérieur à l'extrémité bruns, comme les ongles. Ailes brunâtres, à nervures brunes.

♂. Dernier segment ventral transversalement quadrangulaire, noir. Lames jaunâtres; formant prises ensemble un pentagone longuement étiré vers le haut, atteignant sa plus grande largeur sous le milieu entre les deux angles latéraux. Vues de côté les lames sont linéairement lancéolées, contournées vers l'intérieur au sommet, aussi longues que le pygophore. Styles des deux tiers de la longueur des lames; à base en forme de tige renflée vers le haut et terminée en une pointe subulée, droite, redressée. Pygophore brun; jaune au bord inférieur. Pygophore en triangle allongé, rectangulaire, à côté supérieur droit; son côté inférieur est le plus long, et est plus fortement arqué à la base, tandis qu'il est presque droit à l'extrémité. Angle apical du pygophore obtus. Tube anal petit, inversement conique, situé dans l'échancrure, au-dessus du milieu. Segments ventraux noirs; jaunâtres dans les angles extérieurs. Connexivum jaunâtre. Dos noir, à bordure jaunâtre.

♀. Dernier segment ventral en pentagone à côtés longs, postérieurement en angle aigu; avec une raie noire sur son milieu. Ventre entièrement jaunâtre; 2-3 segments basilaires avec une ligne basale brune. Des points bruns sur le connexivum. Coléostron lancéolé, noir; vu de côté étroit, largement tronqué en arrière; avec une partie de son bord inférieur jaunâtre. Tarière noire, légèrement arquée, assez longuement proéminente. Dos noir, à bordure jaunâtre.

♂♀. L., 3 1/6 mill. Suède, Moravie, Autriche, Livonie; dans l'herbe, sous des arbres feuillus isolés: une fois sur le tilleul (*Flor*). — *Cicada tenella* Fall., *Cic.*, 52, 44. — *Typhlocyba* Flor, *R.*, 2, p. 421, 27. — H.-S., *Hom.*, p. 68. — *T. pulchella*, H.-S., *Pz. F.*, 124, 6. . . . . 17. **T. tenella** Fall.

19. Marge d'un blanc jaunâtre, de même que les deux tiers de la première cellule, discoïdale, et la base du corium et du clavus; marge sans tache noire. Sous la base du clavus naît contre le bord scutellaire une bande brunâtre, assez large, qui envahit le tiers apical de la première cellule discoïdale, traverse l'élytre en longueur et va se confondre avec la membrane, qui est brunâtre également. Une grande tache marginale blanche dans la troisième cellule apicale, contre la deuxième et contre la troisième nervure apicale, et contre la dernière nervure anguleuse dans la quatrième cellule apicale. Une bande jaunâtre, sinuée vers le milieu, contre la commissure, depuis l'angle scutellaire jusqu'à la pointe du clavus, qui est brune. Un point noir sur le premier secteur, point situé à un des angles de la bande brunâtre de l'élytre. Vertex très-court, pas aussi long que sa demi-largeur; bord du vertex très-émoussé; deux taches noires arrondies, presque quadrangulaires, sur le vertex. Pronotum paré

de chaque côté, sous l'œil, d'une grande tache arrondie, ou presque quadrangulaire. Face d'un blanc jaunâtre. Une bande noire étroite, parfois abrégée, contre la suture frontale, et dirigée vers le bas depuis les scrobes. Clypeus noirâtre à la base et à la moitié basale de la suture. Front droit; passage au vertex sous un angle droit, émoussé. Pièces sternales noires, largement blanc jaunâtres extérieurement. Hanches brunes. Abdomen noir; tous ses segments bordés de jaune. Tibias postérieurs sans points bruns. Pattes d'un blanc jaunâtre; rarement d'un roussâtre pâle.

♂. Dernier segment ventral quadrangulaire, brun. Lames un peu plus longues, et formant, prises ensemble et vues par en dessous, un pentagone allongé, pointu vers le haut, atteignant sa plus grande largeur sous le milieu, entre les angles latéraux, qui sont obtus; vues de côté, lancéolairement rétrécies; vues en haut, incurbées vers le haut, à partir du milieu. Styles à tige longue, forte, droite; renflés vers le haut et obliquement terminés en une longue et forte pointe subulée, peu incurbée à l'extrémité. Lames et styles d'un blanc jaunâtre. Pygophore roussâtre, largement dilué de jaunâtre en dessous; pas tout à fait deux fois aussi long que large à la base; à bord inférieur droit, fortement arqué à la base, et fortement incurbé vers le haut à l'extrémité, formant avec le bord supérieur et peu sinué de l'échancrure, qui est profonde, un angle obtus, presque droit. Tube anal court, inversement conique, largement noir à son extrémité, qui est obliquement tronquée, situé au-dessus du milieu de l'échancrure. Dernier segment dorsal profondément échancré en angle pour recevoir le pygophore.

♀. Dernier segment ventral pentagonal, plus long que sa demi-largeur; largement noir, avec une arête médiane jaunâtre. Coléostrom lancéolé, noir, ou bien jaunâtre à la moitié basale de son bord inférieur. Bord inférieur et la tarière, qui est proéminente, droits.

♂♀. L., 4 mill. Corps, 3 1/2 mill. Suisse; clairières humides; en juillet, près des bains de Pfeffers; abondante. France méridionale, Lyon (*Muls. Rey*) . . . . . 18. **T. ornata** Frey.

— Marge portant une tache noire cordiforme ou quadrangulaire. . . . . 20.

20. Une tache noire cordiforme sous le milieu du corium, sur la marge, atteignant la première cellule discoïdale s'étendant par dessus le premier secteur. Deuxième cellule discoïdale noirâtre; dans la moitié basale de la deuxième cellule discoïdale une raie noirâtre assez foncée, le long de laquelle une ligne blanchâtre s'étend dans la première cellule discoïdale jusqu'au niveau de la tache noire

de la marge. Clavus blanc; angle scutellaire noirâtre; contre la suture du clavus une bande très-noire, bidentée, plus large vers la base. Membrane noirâtre; première et quatrième cellule apicale très-claires à la base; la cellule apicale triangulaire brun-noire. Front superficiellement bombé; passage au vertex sous un angle droit émoussé. Face d'un blanc jaunâtre. Front jaune, face parée aux angles inférieurs des yeux d'une grande tache noire. Les taches du vertex grandes, presque situées sur le milieu. Taches du pronotum presque en losange. Pièces sternales noires, largement blanchâtres extérieurement. Toutes les hanches et pattes blanchâtres. Tibias postérieurs sans points bruns. Ongles bruns. Cuisses postérieures avec un trait inférieur, apical, brunâtre. Ailes livides. Les trois secteurs forts, brunâtres.

♂. Dernier segment ventral transversalement trapézoïdal, à bord postérieur sinué; noir comme les autres segments. Lames jaunâtres, noires à la base; formant prises ensemble un pentagone à côtés droits, terminé en pointe à partir du milieu. Vues de côté les lames sont progressivement rétrécies jusqu'à l'extrémité, redressées vers le haut sous un angle obtus, et dépassent quelque peu le pygophore, qui est noir. Styles jaunâtres, pas aussi longs que les lames; à tige quelque peu subulée, renflés vers le haut pour former un angle à partir duquel ils vont se terminer en une pointe oblique, droite, incurbée en crochet à l'extrémité. Pygophore en hexagone allongé, obliquement dirigé vers le bas et l'arrière, irrégulier, à côtés inégaux, tronqué étroitement et à angle droit à l'extrémité. Le côté le plus long du pygophore est celui de l'échancrure, qui est droit et n'est sinué quelque peu que près du côté dorsal, qui est très-court. Côté inférieur du pygophore quelque peu incurbé au tiers basal; pour le reste presque droit. Ligne basale du pygophore pas aussi longue que le côté inférieur. Tube anal noir, situé peu au dessus du milieu de l'échancrure, atteignant le même niveau que l'angle apical du pygophore. Connexivum jaunâtre, avec un tiret médian et basal noir sur chaque tranche. Dos noir; son bord paré de triangles jaunâtres.

♂. L., 4 mill. Allemagne du Sud; parmi *T. picta*. (Les dessins de Fieber nous montrent encore la ♀). . 19. **T. binotata** Fieb.

— Une ou deux taches dans la marge, taches dont l'inférieure est quadrangulaire, en forme de losange, et se prolonge obliquement en forme de bande vers l'intérieur de l'élytre. Membrane brunâtre ou brune; avec une grande tache blanche dans chaque cellule apicale, et avec un segment de cercle blanc à l'extrémité de l'élytre. Taches du pronotum réniformes; pronotum souvent paré au bord antérieur

de deux points noirs, qui se confondent souvent pour former une tache transversale. Face entièrement jaunâtre; parée le long de la suture frontale, à partir des yeux, d'une bande noire large ou étroite. Dos noir; à bord, et segments au bord postérieur jaunes. Vertex plus court que sa demi-largeur; très-obtusément anguleux, presque arrondi. Angles basilaires de l'écusson noirs ou bruns. Hanches postérieures avec une grande tache brune. . . . 21.

21. Élytres pellucides, d'un jaune pâle; souvent presque hyalines; parées presque sur le milieu de la commissure du clavus d'une grande tache noire, en demi-cercle, et souvent prolongée jusqu'à la suture du clavus. Pointe du clavus et angle scutellaire bruns. Ordinairement deux bandes noirâtres dans le corium, bandes dont la première naît au tiers basal de la première cellule discoïdale, contre un trait brun, et se dirige obliquement vers ou jusqu'à la tache noire du clavus; deuxième bande naissant contre la tache noire de la marge, se dirigeant obliquement vers la tache brunâtre apicale du lobe sutural, se brisant à angle obtus contre le deuxième secteur, dans la deuxième cellule discoïdale, qu'elle remplit vers le bas jusqu'à la nervure anguleuse. Première nervure anguleuse et première cellule apicale claires. La cellule apicale triangulaire portant une petite tache blanche et la moitié du segment de cercle qui va se prolongeant jusque dans la troisième cellule apicale; cette dernière cellule est parée, en outre, d'une tache blanche allongée. Dans la quatrième cellule apicale, une grande tache blanche. Les deux taches du vertex de grandeur moyenne, aussi éloignées des yeux que l'une de l'autre. Les taches réniformes du pronotum ne se prolongent que jusqu'au milieu des côtés. Écusson ou noir à la moitié basale et jaune en arrière, avec un trait jaune médian, ou bien avec un trapèze noir à chacun de ses angles basilaires. Parfois la bande noire des joues est placée sur un fond brun qui envahit les côtés du front, les brides et le clypeus. Parfois les bandes noirâtres du corium sont évanescences, et les taches foncées restent seules; dans ce cas, la coloration de la membrane est généralement aussi moins nette. Sternum noir, largement jaune extérieurement. Pattes entièrement jaunâtres. Ailes livides, à nervures brunâtres.

♂. Dernier segment ventral quadrangulaire, un peu plus long que sa demi-largeur, brun, échancré postérieurement. Abdomen tout noir; tous ses bords jaunes. Lames d'un jaune sale, noirâtres au bord intérieur, deux fois aussi longues que le dernier segment ventral, pentagonales, à longue pointe; vues de côté, à base lancéolée, progressivement rétrécies, quelque peu incurbées vers le haut à l'extrémité, dépassant de peu le pygophore. Styles jaunâtres;



des deux tiers de la longueur des lames, à base en forme de tige, renflés vers le haut en un lobe pointu et incliné vers le bas, d'où ils se prolongent obliquement vers le haut en une pointe incurbée en forme de crochet à l'extrémité. Pygophore en hexagone allongé, irrégulier, à côtés inégaux, oblique vers le bas et l'arrière, très-étroitement tronqué à angle droit à l'extrémité, et dont le côté le plus long est le bord de l'échancrure, qui est droit, et le plus court le côté dorsal; bord inférieur droit, presque horizontal. Tube anal très-courtément conique, très-peu proéminent.

♀. Dernier segment ventral en pentagone allongé, postérieurement anguleux à angle presque droit; noir, à extrémité jaunâtre. Abdomen tout noir; tous ses bords et l'avant-dernier segment ventral jaunes. Coléostrom et tarière noirs; cette dernière droite, proéminente.

♂♀. L., 3-4 mill. Répandue par toute l'Europe. *Cicada carpini* Fourcr., *Ins.*, 191. — Vill., *Ent.*, 1, 469, 44. — Geoff., *Ins.*, 426, 25. — *C. picta* Fab., *S. R.*, 77, 75. — *Typhlocyba* Flor., *R.*, 2, p. 425. — *Tettigonia* H.-S., *Pz. F.*, 112, 23. — *Eapteryx* Marsh., *M. M.*, 3, p. 267, 24 (nec Fallén.). — *Typhlocyba aureola* Boh., *Handl.*, 1845, p. 161 (49), 22, d'après des types. — *Typhlocyba* Am., *Mon.*, 481, part. . . . . 20. **T. carpini** Fourcr.

— Élytres à grandes taches marginales et à base jaunes; intérieurement avec une large bande brune. Clavus brun, portant contre la commissure, avant le milieu, une petite tache noire semi-circulaire; en avant et en arrière de cette tache noire une tache jaune, dont l'antérieure est plus grande ou presque aussi grande, et la postérieure est longitudinale, semi-ovale. Base des élytres généralement largement jaune jusqu'à la tache pointue supérieure de la marge, point d'où naît une large bande brune qui se dirige vers l'intérieur jusqu'au clavus, et en arc vers le bas contre la deuxième cellule discoïdale, s'élargit ensuite sur la première cellule discoïdale pour se réunir à la bande brune qui naît à une tache marginale brune située sous le milieu de la marge, puis va se confondre avec la coloration brune de la membrane. Souvent se rencontre une tache brunâtre sur la première nervure anguleuse. Parfois la bande brune est pâle, à peine indiquée; dans ce cas les individus ainsi colorés ressemblent à l'espèce précédente. Membrane entière brune; avec une tache de grandeur moyenne dans la première cellule apicale contre la première nervure anguleuse, une petite tache transversale par dessus la fourche extérieure de la cellule apicale triangulaire, un segment de cercle à l'extrémité des deuxième et troisième cellules apicales, une grande tache arrondie dans la troisième cel-

lule apicale, une petite tache ovale dans la deuxième cellule apicale, blanches. Chez les élytres à coloration foncée la membrane est presque entièrement brune, et les taches claires sont à peine apparentes. Les deux taches noires du vertex grandes et rapprochées des yeux. Les deux taches du pronotum grandes, réniformes, triangulaires ou tronquées intérieurement, très-rapprochées l'une de l'autre ou reliées. Pronotum rarement presque noir, et ne portant qu'un trait antérieur et une petite tache près de chaque œil jaunes. Un trapèze noir dans chacun des deux angles basilaires de l'écusson ; l'écusson est souvent aussi noir, avec une bande médiane jaune. Coloration des élytres souvent évanescence ; dans ce cas il ne reste que des traces de bandes. Sternum noir, largement jaune extérieurement. Pattes jaunâtres. Ailes d'un brunâtre pâle, à nervures brunes.

♂. Dernier segment ventral en rectangle transversal, jaune ou noir, légèrement échancré postérieurement. Lames conformées comme chez l'espèce précédente ; noires à la base, avec une bande noirâtre au bord intérieur. Styles comme chez le précédent, à crochet plus fort. Segments ventraux noirs ; connexivum noir, bordé de jaune. Pygophore comme chez le précédent, plus arqué en dehors vers le bas.

♀. Dernier segment ventral comme chez le précédent, à angle apical souvent brun-jaune ; avant-dernier segment ventral jaune, extérieurement noir. Coléostrom noir, jaune au bord inférieur. Tarière noire ; son extrémité proéminente quelque peu incurbée vers le bas.

♂♀. L., 4 mill. Europe. — *Cicada aurata* L., *S. N.*, 2, 711, 48. — *F. Su.*, 899. — Fab., *S. R.*, 78, 80. — Fall., *C.*, p. 50, 40. — *Typhlocyba* Flor, *R.*, 2, p. 423, 28. — *Eupteryx* Marsh., *M. M.*, 3, p. 266, 23. — *Typhlocyba fulva* H.-S., *Pz. F.*, 143, 1. — *T. picta* Bur., *H.*, 2, p. 107, 2, nec *carpini*, etc.

21. **T. aurata** L.

Ajoutez aux espèces de ce genre :

**E. diminuta** Kirschbaum (*Cicadin. Wiesbad. u. Frank.*, 1868, p. 194).

Mêmes dessin et couleur que chez l'*E. vittata*, mais vertex plus anguleux en avant, et taille moitié plus courte. Espèce distincte, presque aussi commune que la *vittata*, mais qui ne se trouve généralement pas en compagnie avec elle. — Europe.

Reconnue comme distincte par Fieber dans son catalogue, et dessinée par lui. Syn.: *notata* Curtis. — *quadrisignata* Hardy.

**E. signatipennis** Bohem. (*Nya Sv. Hom. K. Vet. Ak. Handl.*, 1847, 36, 8).

D'un flave blanchâtre, varié de noir : vertex et pronotum pâles, sans taches ; écusson avec deux taches noires à la base. Homélytres pâles, hyalines, à nervures flaves, et chacune avec deux taches noires, l'une au milieu du clavus, l'autre sur le bord externe, après le milieu ; on voit en outre quelques autres taches irrégulières brunes moins bien marquées, indécises, sur la corie et la membrane ; milieu de la poitrine et abdomen noirs ; les bords de ce dernier, ainsi que ses segments, étroitement pâles. — Suède, Finlande, Angleterre. Connue et dessinée par Fieber.

**E. artemisiæ** Kirschb., l. c., p. 190.

Pâle, avec le dos de l'abdomen et la base du ventre noirs. Tête et pronotum pâles, sans taches. Homélytres d'un blanc un peu jaunâtre, avec six points bruns irrégulièrement espacés ; les nervures, incolores sur la partie antérieure, deviennent brunes à l'extrémité de la corie et sur la membrane, et y sont entourées d'une nébulosité brune qui s'étend sur la plus grande partie de la membrane. — Allemagne. Connue et dessinée par Fieber.

**E. Lelievrei** Leth. (*Catal. Hém. dép. Nord*, 1874, 72).

Ressemble beaucoup à l'*E. binotata* ; en diffère par ses homélytres sans taches et par son abdomen moins complètement noir en dessus, entièrement jaune pâle en dessous. — France boréale.

N'est peut-être qu'une variété de l'*E. binotata* : cependant sur un grand nombre d'exemplaires de cette dernière que j'ai pris dans les environs de Lille (où elle est commune dans certains bois, je n'ai trouvé aucun passage, toutes les *E. binotata* ayant leur tache noire des homélytres bien marquée, d'un noir intense.

**E. corsica** Leth. (*Ann. Soc. Ent. Belg.*, t. XIX, 1876, *Bull.*, p. 88).

Voisine de l'*E. aurata* : même taille, même forme, mais s'en éloigne considérablement pour la couleur ; les cories sont noirâtres avec deux taches pâles vers la suture l'une avant, l'autre après le milieu, et deux taches pâles sur les côtés, l'une au milieu, l'autre à l'extrémité ; membrane obscure. Le vertex est noir, marqué de jaune en avant et sur les côtés ; l'écusson entièrement noir. — Corse.

**E. Putoni** Leth., l. c.

Très-voisine de l'*E. melissæ*, dont elle diffère par la taille un peu plus petite, la couleur plus pâle et le vertex orné de quatre taches en carré au lieu de trois. — France méridionale, Espagne, Italie.

**E. immaculatifrons** Kirschb., *l. c.*, p. 195.

Espèce restée inconnue à Fieber, et que je n'ai pas vue. — Allemagne.

**E. abrotani** Douglas (*Ent. Monthl. Mag.*, 1874, 11, 118).

D'un jaune pâle avec le dos de l'abdomen noir. Forme relativement courte; vertex arrondi en avant, plus court que chez les autres espèces; une ligne longitudinale brune de chaque côté, sur l'intersection du clavus avec la corie; les nervures des homélytres postérieurement très-marquées. — Angleterre.

### ANOMIA Fieb. (1).

1. Nervures apicales et anguleuses simples, jaunâtres, brunâtres ou rougeâtres, non bordées. Membrane hyaline, ou bien légèrement diluée de brunâtre pâle. . . . . 2.

— Les nervures apicales et généralement aussi les nervures anguleuses fortes, blanchâtres ou jaunâtres, bordées de brun. 6.

2. Élytres roussâtres ou brunâtres; marge, cellules apicales et extrémité des 3 cellules situées entre les secteurs claires; toutes les nervures rougeâtres ou pâles. Pronotum d'un jaune roux, avec 2 larges bandes brunes, parfois confluentes. Moitié basale de l'écusson brune, avec une bande médiane roussâtre; pointe de l'écusson pâle sous le sillon transversal. Front presque plat; passage au vertex sous un angle aigu arrondi. Vertex en angle obtus, guère plus long que sa demi-largeur, brun; le bord antérieur et une ligne médiane pâles. Face entièrement d'un jaune rougeâtre. Dessous et pattes jaunes; tarsi pâles. Ongles bruns. Tibias postérieurs sans points bruns. Ailes transparentes; à nervures rougeâtres.

♂. Dernier segment ventral en segment de cercle, jaunâtre comme les valves, qui sont rubaniformes, obtuses, incurbées vers le haut et l'intérieur vues de côté, et dépassant le pygophore. Styles jaunâtres, filiformes, terminés d'un côté en une courte pointe à l'opposé de laquelle se trouve un fort crochet pointu. Pygophore en pentagone à côtés inégaux, dont le côté le plus court est le dorsal, qui va jusqu'à l'échancrure, et le côté le plus long est la base. Le bord de l'échancrure forme avec le côté inférieur postérieur oblique l'angle postérieur, qui est presque tronqué, et qui est quelque peu dépassé

(1) Doit prendre le nom de *Typhlocyba* Germ.

par le tube anal. Ce tube court, naissant vers le milieu de l'échan-  
cure, cylindrique. L'angle inférieur, très-obtus, est produit par la  
réunion du côté inférieur, long, avec le côté plus court qui se dirige  
vers la base. Abdomen entièrement roussâtre.

♀. Dernier segment ventral en pentagone, à côtés latéraux paral-  
lèles, rectangulaire en arrière. Coléostrom étroitement lancéolé, à  
bord inférieur arqué. Tarière proéminente. Abdomen roussâtre; tous  
les segments ventraux jaunâtres.

♂♀. L., 4 mill. Corps, 3 mill. Bavière. . . 1. **A. cruenta** H.-S.

— Élytres jaunâtres ou d'un blanc jaunâtre; parées de bandes ou  
de taches. . . . . 3.

3. Sommet du front paré au passage au vertex de 2 points noirs.  
Vertex en angle très-obtus, presque plus court que sa demi-largeur.  
Deux points noirs en avant sur le pronotum; un point à chaque  
épaule, et ordinairement un point noir au bord postérieur de  
chaque oeil; généralement un triangle noir dans les angles basilaires  
de l'écusson; parfois aussi le sillon transversal de l'écusson est noir.  
Membrane largement diluée de brunâtre au bord; extrémité des ner-  
vures apicales avec un tiret brun, généralement apparent. Une tache  
brunâtre arrondie sur la première et la quatrième nervure des élytres,  
et contre la commissure du clavus; parfois une tache semblable vers  
la base du clavus contre la suture; une bande oblique entre le 2<sup>e</sup> et  
le 3<sup>e</sup> secteur, et prolongée jusqu'à leur extrémité; ou bien seulement  
3 taches, dont deux entre le 2<sup>e</sup> et le 3<sup>e</sup> secteur, et la 3<sup>e</sup> à l'extrémité  
de la cellule suturale. Dessous d'un blanc jaunâtre pâle; parfois chez  
la ♀ le sternum et les hanches intermédiaires sont brun-noirs. Han-  
ches postérieures brunes, bordées de jaune. Hanches antérieures  
pâles. Tibias postérieurs sans points bruns. Ongles bruns. Ailes trans-  
parentes.

♂. Dernier segment ventral trapézoïdal, à bord postérieur très-  
légèrement sinué. Valves prises ensemble et vues par en dessous, en  
pentagone allongé, à côtés courts vers le haut; vues de côté étroites,  
avec l'angle apical incurbé vers le haut sous forme de lobe trian-  
gulaire et dépassant quelque peu le pygophore. Styles aussi longs que  
les valves, subulés, quelque peu arqués en dessous; portant sur le  
tiers apical une forte dent aiguë, rectangulaire. Pygophore en pen-  
tagone à côtés inégaux, dont le côté le plus long est la base, et dont  
les côtés les plus longs après, et de longueur presque égale, sont  
ceux qui forment l'angle apical, qui est droit. Le côté le plus court  
est le dorsal qui se prolonge jusqu'à l'échancre. L'autre côté court  
est l'inférieur, qui est quelque peu sinué. Abdomen soit tout jau-

nâtre, soit avec le ventre noir comme les segments dorsaux, et bordé comme eux de blanc jaunâtre. (Exempl. de Lyon). Pygophore noir. Tube anal naissant au-dessus du milieu de l'échancrure, cylindrique, et dépassant à peine l'angle apical du pygophore.

♀. Dernier segment ventral en quadrilatère transversal, portant sur le milieu du bord postérieur un petit angle obtus. Coléostron en triangle à côtés longs, noir; son bord inférieur doucement arqué, et la tarière, qui est quelque peu proéminente et noire à l'extrémité, jaunes. Ventre d'un blanc jaunâtre; ses segments parés de bandes basales noires, qui vont s'élargissant vers le milieu; les deux derniers segments parés seulement de triangles noirs et extérieurs. Segments dorsaux noirs, bordés de jaune.

♂♀. L., 3 1/3, 3 1/2-4 mill. Corps, 2 1/3-3 1/2 mill. Suède (rare). Livonie (abondante sur les saules en août, septembre); Lapponie, Angleterre (sur *Erica*). — *Cicada 10-punctata* Fall., *C.*, 51, 43. — *Cicadula* Zett., *I. L.*, p. 300, 21. — *Typhlocyba* Flor., *R.*, 2, p. 409, 20. — *Eupteryx* Marsh., *M. M.*, 3, p. 248, 17. — *Cicada 6-punctata* Fallen., *C.*, 51, 43. — *Cicadula* Zett., *I. L.*, p. 300, 20. — *Typhlocyba* H.-S., *D. F.*, 143, 2. — ? *T. 8-notata* Hardy, *Tyn. Tr.*, 1, p. 47. — ? *T. 6-maculata*, Hdy, *l. c.*, p. 421. — ? *T. jucunda* Hdy, *l. c.* . . . . . 2. **A. 10-punctata** Fall.

— Vertex et pronotum sans points noirs. . . . . 4.

4. Élytres parées d'une bande brune, plus large du côté intérieur, oblique, basale, et d'une large bande brune transversale sous le milieu, atteignant presque les nervures anguleuses. Clavus et marge jaunâtres (*T. bifasciata* Boh.). Parfois aussi l'espace situé entre les deux bandes est brun, et une tache marginale carrée, jaunâtre, seule visible. Écusson brun, parfois avec un tiret jaunâtre médian. Passage du front au vertex arrondi. Côtés du front rarement parés de tirets transversaux brunâtres. Corps et pattes entièrement blanchâtres. Tibias postérieurs sans points bruns. Ongles bruns.

♂. Dernier segment ventral court, transversal, superficiellement arrondi postérieurement. Valves longues, prises ensemble lancéolées, verdâtres; vues de côté de largeur égale, incurbées vers le haut à l'extrémité, dépassant le pygophore. Styles minces, subulés, environ du tiers de la longueur des valves, arqués. Pygophore presque en triangle à angle droit, dont le côté le plus long est l'inférieur qui est oblique, et qui réuni au bord de l'échancrure, qui est presque droit, forme l'angle postérieur aigu; bord dorsal excessivement court. Tube anal court, cunéiforme, avec un petit lobe apical. Lames du pygophore incurbées l'une vers l'autre au sommet.

♀. Dernier segment ventral en segment de cercle. Coléostron lancéolé; son bord inférieur et la tarière, qui est quelque peu proéminente, doucement arqués.

♂♀. L., 3 5/6 mill. Corps, 2 2/3 mill. Sur les tilleuls, ormes, en Suède, Angleterre, Allemagne, Suisse.— *Cicada nitidula* Fabr., *S. R.*, 79, 88. — *Typhlocyba* H.-S., *Pz. F.*, 164, 10.— Flor, *R.*, 2, p. 407, 18.— *T. bifasciata* Boh., *Handl.*, 1852, p. 79, 39. — *Eupteryx nitidulus* Marsh., *M. M.*, 3, p. 247, 13.— *Hypostilba* Am., *M.*, 494. . . . . 3. **A. nitidula** Fab.

— Élytres sans bandes; jaunâtres ou blanc jaunâtres. Face, vertex, corps entier, et pronotum d'un blanc jaunâtre. . . . 5.

5. Front bombé; passage au vertex arrondi. Élytres unicolores, d'un blanc jaunâtre ou jaunâtres. La commissure souvent diluée de brunâtre. Membrane légèrement enfumée. Ailes entièrement claires. Ongles bruns. Tibias postérieurs sans points bruns. Tige de la cellule apicale triangulaire du tiers de la longueur de la membrane.

♂. Dernier segment ventral très-court, annulaire. Ventre assez large, ovulaire. Valves linéairement lancéolées, pointues vers le haut, presque béantes, linéaires à partir du milieu et d'une base courtement sinuée, arquées, émoussées, dépassant le pygophore. Styles filiformes vers l'extérieur, terminés par un renflement d'où naît sous un angle droit une forte pointe apicale subulée. Pygophore en pentagone à côtés inégaux, dont le côté le plus court est le dorsal, qui aboutit à l'échancrure, et le plus long la base; le côté le plus long ensuite, sinué vers la base, forme avec le côté plus court, qui se dirige obliquement vers le haut, l'angle postérieur inférieur, et presque droit. Tube anal fort, presque en massue, naissant à la base de l'échancrure, comblant l'espace jusqu'à l'angle émoussé et dépassant le pygophore.

♀. Dernier segment ventral en pentagone à côtés parallèles, rectangulaire en arrière. Coléostron lancéolairement ovulaire, à bord inférieur presque droit, arqué seulement vers l'extrémité. Tarière peu proéminente.

♂♀. L., 3 2/3 mill. Abondante partout sur les rosiers, jeunes pruniers, noisetiers, tilleuls, *Rubus odoratus*, etc.— *Cicada rosae* L., *F. S.*, 902; *S. N.*, 467, 50. — Stoll, *Cic.*, p. 44, pl. 13, fig. 67. — Degée. *I.*, 3, p. 124, 9 (*C. musciformis rosae*). — *Cicadula* Zett., *I. L.*, p. 300, 18. — *Typhlocyba* Tollin, *E. Z.*, 1851, p. 70. — Flor, *Rh.*, 2, p. 407, 17. — *Eupteryx* Marsh., *M. M.*, 3, p. 246, 12. — *Cicada flavescens* F., *S. R.*, 79, 85. — *Typhlocyba pte-*

*ridis* Dhlb., *Ark. Handl.*, 1850, p. 179. — *Xanthopala* Am.,  
*Mon.*, 501. . . . . 4. **A. rosae** L.

— Front assez plat; passage au vertex sous un angle droit émoussé. Élytres d'un jaune sulfureux, à nervures jaunes; avec des taches brunâtres inégales entre les secteurs et dans la cellule suturale, contre les nervures anguleuses. Parfois la base des cellules apicales est brunâtre. La cellule apicale triangulaire est ou très-courtement pédonculée, ou bien les 2 nervures sont séparées (généralement sur une élytre seulement). Extrémité de la membrane légèrement enfumée. Face, pronotum, écusson concolores; un triangle jaunâtre dans chaque angle scutellaire basal.

♂. Dernier segment ventral en rectangle allongé. Valves très-longues, linéairement lancéolées, pointues vers le haut; vues de côté à base étroite, et progressivement élargies et arquées vers le haut et l'extérieur; à extrémité incurbée et émoussée. Styles jaunâtres, de peu plus courts que les valves, filiformes, à base plus large, terminés d'un côté en une courte pointe, de l'autre côté (vers le bas) en un fort crochet subulé, quelque peu incurbé, et saillant à angle droit. Pygophore en pentagone court, à côtés inégaux; son côté le plus long est la base, qui forme un angle aigu avec le côté inférieur; celui-ci est relié au côté postérieur à angle très-obtus; angle apical émoussé; le côté dorsal est le plus court. Tube anal situé à la base de l'échancreure, long, en massue, tronqué, dépassant l'angle apical du pygophore.

5. **A. sulfurella** Zett (1).

6. Une bande brune sur toute la suture du clavus. Les 2 cellules apicales intérieures seules brunâtres; la 2<sup>e</sup> extérieure diluée de brunâtre à la moitié basale. Écusson brun aux bords, ou bien ses bords et la base bruns, ou bien encore tout noirâtre. Dessous, pattes et élytres blanchâtres. Tibias postérieurs sans points. Ongles bruns. Front plat. Passage au vertex arrondi, en arc de cercle.

♂. Dernier segment ventral un peu plus long que les précédents, très-obtusément anguleux au bord postérieur. Valves vues de côté linéairement lancéolées, incurbées en lame de sabre vers le haut; à courte base droite; leur bord intérieur supérieur séticulé courtement jusqu'à la pointe; valves dépassant d'un tiers le pygophore. Styles un peu plus courts que les valves, filiformes, incurbés à l'extrémité à angle droit en un crochet aigu, subulé, doucement arqué. Pygophore allongé, à extrémité arrondie; bord de l'échancreure quelque peu sinué vers la base. Bord inférieur presque droit. Tube anal situé

(1) Doit prendre le nom de *Lethierryi* Edw.



environ au milieu de l'échancrure, court, en massue, obliquement tronqué, dépassant l'angle apical du pygophore.

♀. Dernier segment ventral pentagonal ; son angle postérieur très-obtusément anguleux. Coléostron lancéolé ; son bord inférieur et la tarière, qui est un peu plus longue, presque droits.

♂♀. L., 5 1/3 mill. Saules et aulnes. De juillet à septembre, en Suède, Allemagne, Angleterre, Laponie, Livonie; pas rare. — *Cercopis geometrica* Schrk., *F. B.*, 2, n° 1076. — *Tettigonia* Germ., *Ahr. F.*, 12, 18. — *Eupteryx* Marsh., *M. M.*, 3, 247, 14. — *Typhlocyba* Flor, *Rh.*, 2, p. 408, 19. — *Cicada lineatella* Fall., *C.*, 54, 50. — *Typhlocyba* H. S., *P. F.*, 143, 3. — *Cicadula* Zett., *I. L.*, p. 300, 19, p. 419. — *Typhlocyba plagiata* Hardy, *Tyn. Tr.*, 1, p. 416 . . . . . 6. **A. geometrica** Schrk.

— La suture du clavus sans bande brune. . . . . 7

7. Base de l'écusson avec 2 grandes taches brunes, parfois confluentes. Une bande brune dans le clavus, le long des bords scutellaires et commissuraux ; cette bande est parfois interrompue sur le milieu, et dans ce cas la pointe du clavus est entièrement brune triangulairement. Extrémité de toutes les cellules du corium et membrane toute entière enfumées d'une façon égale. Extrémité des secteurs et nervures anguleuses et apicales blanches ; parfois une tache marginale blanche semi-circulaire dans la dernière cellule apicale. Front très-superficiellement bombé ; passage au vertex sous un angle aigu arrondi. Rostre atteignant l'extrémité du mesosternum. Dessous et pattes entièrement pâles, d'un blanc jaunâtre. Ongles bruns. Tibias postérieurs avec des points brunâtres à la base des épines. Ailes pellucides.

♂. (Voir Flor.) — ♀. Dernier segment ventral transversal, court, presque en pentagone. Coléostron lancéolé, à bord inférieur et tarière (proéminente) presque droits, seulement un peu arqués à la base. Abdomen entièrement d'un jaunâtre pâle. Dos quelque peu d'un jaune rougeâtre.

♂♀. L., 4 mill. Corps, 3 mill. Livonie, sur *Alnus glutinosa* ; septembre. Allemagne (*Mink*), Galicie (*Nowicky*). — *Typhlocyba suturalis* Flor, *Rh.*, 2, p. 634 (supplément).

7. **A. suturalis** Flor (1).

— Dans les angles basilaires de l'écusson seulement des taches

(1) Doit prendre le nom antérieur de *gratiosa* Boh.

libres triangulaires, jaunâtres ou rougeâtres. Pas de bande brune le long de la suture du clavus. . . . . 8.

8. Vertex paré en avant de deux points noirs touchant le sommet du front; sur le pronotum un point noir situé sur le milieu du bord antérieur; pointe de l'écusson noire, base de l'écusson jaunâtre ou bien portant des taches noires triangulaires dans les angles basiliaires. Front plat; passage au vertex sous un angle droit arrondi. Élytres pellucides, jaunâtres; clavus un peu plus foncé. Membrane le plus souvent légèrement enfumée. Des taches brunes dans les extrémités des cellules du corium. Nervures apicales jaunâtres; leurs extrémités brunes ou noircies. Une tache marginale allongée située sur la branche fourchue extérieure de la cellule apicale triangulaire.

♂. Dernier segment ventral trapézoïdal, à angles arrondis; d'un jaunâtre sale. Valves jaunâtres, carrées de largeur égale jusque vers leur milieu, puis brusquement rétrécies en pointe formant par conséquent un pentagone longuement acuminé; vues de côté linéaires, incurbées vers le haut, prolongées jusqu'à l'angle apical du pygophore, qui est brunâtre. Styles minces, subulés, incurbés vers le haut, de moitié aussi longs que les valves. Pygophore en pentagone à côtés inégaux; sa ligne basale guère plus longue que le bord de l'échancrure, qui est quelque peu arqué en dehors, et qui forme avec le bord inférieur et arrondi sur le milieu l'angle apical, qui est presque droit. Côté dorsal vers l'échancrure très-court. Tube anal gros, en massue, noir, jaunâtre vers le haut et obliquement tronqué, situé sur le milieu de l'échancrure. Segments ventraux bruns, à bords postérieurs bordés de jaunâtre. Connexivum paré de taches losangées brunes, obliques. Dos brun; tous ses bords jaunâtres.

♀. Dernier segment ventral en rectangle transversal, avec un lobe médian au bord postérieur. Coléostrom noir, lancéolé, à bord inférieur légèrement arqué. Tarière quelque peu proéminente, jaune, ou noire avec la pointe jaune. Ventre jaunâtre; chacun de ses segments paré extérieurement d'une tache transversale noire. Connexivum avec des points noirs. Dos noir, à bords jaunes.

♂♀. L., 4 1/3 mill. Corps. 3 mill. Sur les ormes; assez abondante en Livonie, Brandebourg, Allemagne, Angleterre, Suède, France, Suisse, et probablement ailleurs aussi. — *Cicada ulmi* L., *S. N.*, 2, 711, 49; *F. S.*, 900. — *C. (musciiformis) ulmi* Deg., *I.*, 3, 189. 8, pl. 12, fig. 12. — Geoff., *Ins.*, 1, 427, 27. — Fabr., *S. R.*, 78, 81. — Fall., *C.*, p. 49, 39. — *Typhlocyba* Flor., *R.*, 2, p. 411,

21. — *Eupteryx* Marsh., *M. M.*, 3, p. 248, 18. — *E. ocellata* Curt., *B. E.*, 640, 8. — *Leptochloris* Am., *Mon.*, 500.

8. **A. ulmi** L.

— Vertex, pronotum et écusson sans dessins noirs. Marge hyaline. 9.

9. Marge portant un ou deux tirets noirs obliques d'avant en arrière et vers l'intérieur. Vertex en angle droit, plus long que sa demi-largeur. Pronotum en angle droit arrondi en avant. . . 10.

— Marge sans tirets obliques. Vertex et pronotum en angle obtus arrondi en avant. Angles scutellaires basilaires avec un triangle jaune. Dos brun-noir; tous ses bords jaunâtres. . . . 11.

10. Élytres avec 5-6 taches inégales, d'un jaune d'or (*T. fasciata* Toll.), orangées, parfois à moitié ou entièrement pâles, ou bien encore rouge-sang, situées sur la moitié intérieure et sur le clavus. La première cellule discoïdale prolongée triangulairement en pointe; ses deux courtes nervures anguleuses reliées en forme de croix aux nervures de la cellule apicale triangulaire, qui n'est pas pédonculée. Tiers apical de la première cellule discoïdale et extrémité de la deuxième ordinairement noirâtres et bordés de noirâtre comme les nervures anguleuses et apicales. Ordinairement une petite tache marginale dans la 1<sup>re</sup>, 2<sup>e</sup> et 4<sup>e</sup> cellule apicale; un petit tirt brun sur le milieu de la cellule apicale triangulaire. Dans chacun des deux angles basilaires de l'écusson un triangle jaune ou orange. Bord antérieur du pronotum avec une grande tache d'un jaune clair en arrière de chaque œil. Front superficiellement bombé; passage au vertex sous un angle aigu arrondi. Dessous et pattes blanchâtres. Ongles brunâtres. Tibias postérieurs sans points bruns. Ailes blanchâtres, à nervures blanches.

♂. Ventre largement ovale. Valves à base courte et large, brusquement rétrécies, de largeur égale, terminées en une pointe sail-lante, roussâtre, courte, en forme de bec, tronquée en haut; vues de côté rubaniformes, et incurbées vers le haut, dépassant de peu le pygophore. Styles en alène, linéairement lancéolés, très-acuminés, incurbés de moitié. Pygophore verdâtre, presque en triangle à angle droit; son côté inférieur, le plus long, dirigé obliquement vers le haut et légèrement arqué, forme avec le bord droit et noir de l'échancrure l'angle apical, qui est armé d'une courte pointe noire redressée, aiguë. Tube anal élané, en massue, situé à la base de l'échancrure, et prolongé jusqu'à la base de la pointe apicale du pygophore. Ventre entièrement verdâtre. Dos noir, avec des triangles marginaux verts, transversaux, élargis au bord postérieur des segments.

♀. Dernier segment ventral un peu plus long que le précédent, trapézoïdal, à bord postérieur presque droit. Coléostéron lancéolé, avec une bande brune abrégée sur les côtés. Bord inférieur doucement arqué avec la tarière; celle-ci un peu proéminente. Ventre allongé; ses deux segments basilaires et un trait à chaque tranche du connexivum noirs. Dos jaunâtre, portant le long de son milieu et de chacun de ses deux côtés une rangée de taches basilaires brunes, transversales.

Parfois tous les dessins foncés pâlissent, et il ne reste des taches que des traces jaunâtres.

♂ ♀. L. 3 1/2-3 2/3 mill. (D'après Flor, 2 1/4-2 1/2; ♀ presque 3 mill.) Isolément sur les buissons, bouleaux; le plus souvent sur les chênes. De juillet à août. Suède, Russie, Angleterre, France, Allemagne, et probablement toute l'Europe. — *Cicada quercus* Fab., *E. S.*, 4, 47, 88; *S. Rh.*, 79, 89. — Fall., *Cic.*, 56, 54. — *Typhlocyba* H.-S., *Pz. F.*, 164, 9. — Flor, *R.*, 2, p. 412, 22. — *Eupteryx* Marsh., *M. M.*, 3, p. 265, 20. — *Typhlocyba fasciata* Tollin, *Stett. E. Z.*, 1851, p. 73 . . . . . 9. **A. quercus** Fab.

— Élytres et clavus non tachetés; avec des bandes jaune ou rouge clair; un grand point noir dans la cellule apicale courtement pédonculée, triangulaire, brunâtre, point qui chez les exemplaires rouges se trouve situé souvent sur une macule blanche; nervures jaunes ou jaune-rougeâtres. Front superficiellement bombé; passage au vertex sous un angle aigu émoussé. Pronotum rougeâtre ou rouge-clair, portant sur le milieu du bord antérieur une petite tache semi-circulaire blanchâtre, et sous chaque œil une grande tache ovale blanchâtre de même que le bord postérieur. Vertex pâle, avec 2 taches en triangle aigu rougeâtres ou d'un rouge-vif. Angles basilaires de l'écusson avec un triangle rouge. Extrémité de l'écusson rouge sous le sillon transversal, et portant latéralement un petit triangle blanc. Élytres avec deux tirets marginaux noirs, obliques; un 3<sup>e</sup> transversal situé sur la 1<sup>re</sup> nervure anguleuse, en avant de laquelle se trouve une tache rouge allongée. La 1<sup>re</sup> cellule discoïdale rouge sur le milieu; la 2<sup>e</sup> et la longue cellule suturale rouges jusque très-près des nervures anguleuses. Un point noir à l'extrémité de la nervure apicale intérieure. Nervures anguleuses rougeâtres, diluées des deux côtés de brun. Clavus paré à la moitié basale d'une grande tache rouge anguleusement découpée vers l'intérieur; sa moitié apicale comblée de rouge et finement mouchetée de blanc. Front avec une bande transversale jaunâtre entre les angles supérieurs des yeux. Dessous et pattes entièrement blanchâtres. Tibias postérieurs sans points bruns. Ongles brunâtres.

β. ♂. Vertex, pronotum, écusson et clavus jaunâtres; clavus blanc seulement à sa suture. Milieu du mesosternum noir. Face blanchâtre. Les deux cellules discoïdales, la cellule suturale, et une partie de la marge le long du premier secteur, jaunâtres jusque tout près des nervures anguleuses. Un seul trait oblique dans la marge, et un tiret transversal sous la 1<sup>re</sup> nervure anguleuse, bruns. La cellule apicale triangulaire brunâtre avec un point médian noir.

♂. Ventre ovale; dernier segment courtement et transversalement trapézoïdal; ventre entièrement blanc-jaunâtre. Les 2 segments ventraux et dorsaux basilaires parés d'un trait basal noir. Valves parallèles, dépassant quelque peu le pygophore: vues de côté un peu plus larges vers le haut, tronquées. Styles de moitié aussi longs que les valves, minces, subulés, quelque peu incurbés vers le haut. Pygophore à base large, élargi en spatule, légèrement sinué à son bord inférieur. Tube anal très-court, en forme de gobelet, proéminent à l'extrémité entre les lames qui sont arrondies.

♀. Dernier segment ventral court, en pentagone transversal. Coléostrom en angle émoussé à la base, droit vers l'extrémité: tarière quelque peu proéminente. Abdomen entièrement blanc jaunâtre.

♂♀. L., 3 1/4 mill. Grèce (*Krüper, Stein*); ♀ également de Grèce. . . . . 10. **A. lepida** Fieb.

11. Tibias postérieurs sans points bruns. Vertex visiblement plus long que sa demi-largeur, en angle obtus arrondi. Front superficiellement bombé; passage au vertex sous un angle droit émoussé. Nervures anguleuses brunes des deux côtés; les 3 nervures apicales avec une petite tache brune au bord. Pointe du clavus brune. Extrémité de la 1<sup>re</sup> cellule discoïdale presque rectangulaire. Tige de la cellule apicale triangulaire environ du tiers de la longueur de la membrane. Une raie dans le clavus, les 2 cellules discoïdales, une tache en avant de la 1<sup>re</sup> nervure anguleuse, d'un jaune soufre ou doré.

♀. Dernier segment ventral pentagonal (sur le milieu du bord postérieur un triangulaire rectangulaire en arrière). Ventre, coléostrom, tarière et dernier segment dorsal entièrement blanc jaunâtres.

♀. L., 4 mill. Bavière, Suisse (sur *Rubus*). France. — *Typhlocyba tenerrima* H.-S., *Pz. F.*, 124, 10 (le tiret antérieur de la marge est à supprimer). (Les dessins de Fieber représentent également l'armature génitale du ♂). . . . . 11. **A. tenerrima** H.-S.

— Tibias postérieurs avec des points bruns apparents. Vertex court, aussi long que sa demi-largeur, portant en avant deux tirets

transversaux dilués. Front très-superficiellement bombé; passage au vertex largement arrondi. Extrémité de la première cellule discoïdale en angle aigu. Tige de la cellule triangulaire très-courte. Extrémité de la cellule apicale extérieure et intérieure avec un point noirâtre; cellule apicale médiane avec un court tiret apical latéral. Cellule apicale triangulaire et cellule apicale extérieure brunâtres, comme l'est généralement l'extrémité de la première cellule discoïdale. Bandes des élytres comme chez l'espèce précédente. Parfois on observe deux raies jaunâtres sur le pronotum et sur le vertex.

♂. Dernier segment ventral transversalement quadrangulaire, aussi long que sa demi-largeur. Valves en rectangle allongé sur la moitié basale, puis brusquement rétrécies (comme chez *ulmi*); vues de côté linéaires, incurbées vers le haut à l'extrémité, et très-peu élargies, émoussées, d'un blanc verdâtre, dépassant de beaucoup le pygophore. Styles environ des 2/3 de la longueur des valves, à longue tige, terminés en un fort crochet en forme de faux dont la pointe est aiguë et incurbée; une petite dent obtuse, extérieure, à la base du crochet. Pygophore carré; son angle inféro-postérieur arrondi; bord supérieur et noir de l'échancrure sinué, et formant avec le bord postérieur, presque vertical, un angle quelque peu acuminé. Tube anal court, noir, en forme de gobelet, situé sous l'angle apical supérieur du pygophore.

♀. Dernier segment ventral pentagonal (en court triangle obtus sur le milieu du bord postérieur). Coléostrom et dernier segment dorsal bruns à la base.

♂♀. L., 3 1/2 mill. Grèce (*Krüper, Stein*).

12. **A. dubia** Fieb.

Ajoutez à ce genre les espèces suivantes :

**T. Norgueti** Leth., *Cat. Hém. dépt. Nord*, 1874, p. 73.

Ne diffère de la *T. nitidula* que par ses cories entièrement noires ou brunes jusque près de leur extrémité; n'est très-probablement, ainsi que je le supposais dans la description que j'en ai donnée, qu'une variété de la *T. nitidula*. Fieber, dans sa description de la *T. nitidula*, mentionne cette variation de couleur. — Europe.

**T. margineguttata** Leth. — *gratiosa* Ferrari, *Cicadaria agri Ligustici*, 1882, p. 82, *nec* Boh.

D'un jaune très-pâle, avec deux taches brunes à la base de l'écusson, deux bandes noires obliques sur le clavus, deux taches noires sur le bord externe des cories, la première avant le milieu, allongée, très-nette, la seconde plus petite à leur extrémité; l'extrémité des cories et la membrane brunes, les nervures de cette dernière pâles.

Ressemble beaucoup à la *T. gratiosa* : en diffère par les taches noires du bord externe des cories. — Environs de Gênes (Italie); découverte par M. Ferrari.

**T. candidula** Kirschb., *Cicadin. Wiesb. Frankf.*, 1868, p. 184.  
— *lactea* Leth., *Cat. Hém. dépt. Nord*, 1<sup>re</sup> éd., 1869, p. 58, et 2<sup>e</sup> éd., p. 74.

Diffère de la *T. rosæ* par sa couleur d'un blanc opaque sur les homélytres ainsi que sur les ailes inférieures : à cause de cette opacité, les nervures sont peu visibles. — Angleterre, Allemagne, France.

Connue de Fieber et dessinée par lui.

**T. Douglasi** Edw., *Ent. Monthl. Magt.*, t. XIV, 1878, p. 248.

D'un jaune pâle avec les cellules apicales des cories et la membrane enfumées; le ♂ est plus étroit et d'un jaune plus foncé que la ♀; il est en outre remarquable par le développement de son armure génitale qui, au lieu d'être arquée comme chez les *T. rosæ* et *cratægi* (auxquelles il ressemble beaucoup du reste), est terminée par une barre transversale formant comme une sorte de T. — Angleterre.

**T. cratægi** Dougl., *Ent. Monthl. Mag.*, t. XII, 1876, p. 203.

D'un jaune pâle opaque, avec les cellules apicales des cories et la membrane enfumées, en quoi elle se distingue de la *T. Lethierryi* Edw. (*sulphurella* Fieb.) qui est luisante, à cories non enfumées au bout et à membrane hyaline; plus opaque également que la *T. Douglasi*. — Angleterre.

**T. Pandellei** Leth., *Ann. Soc. Ent. Belg.*, t. XXI, 1878, *Bull.*, p. 30.

Voisine de la *T. tenerrima*; mais clavus d'un beau jaune orange ou rose, et partie postérieure des homélytres moins distinctement enfumée. — France méridionale, Italie.

**T. debilis** Dougl., *Ent. Monthl. Mag.*, t. XII, 1876, p. 204.

Intermédiaire entre la *T. ulmi* et la *T. tenerrima*, elle est plus petite que l'*ulmi* et a comme elle un petit point noir au milieu de la partie antérieure du pronotum, et deux petits points noirs au sommet du vertex disposés de même : mais elle s'en distingue par la couleur plus pâle, la taille plus petite et la pointe de l'écusson noire. — Angleterre, France méridionale, sur les pommiers d'après Perris.

**T. Lœwi** nov. sp.

Dessus d'un jaune paille; le clavus est d'un rouge vermillon le

long de l'écusson, et la suture très-étroitement rouge jusqu'au milieu; une bande rouge longitudinale oblique commence en dessous de l'épaule pour venir aboutir à la naissance de la membrane, près de la suture des homélytres, qu'elle n'atteint pas. Les cories sont terminées par trois petites taches noires; la membrane est noire; ses nervures, ainsi que la nervure qui la sépare de la corie, sont très-largement pâles. Corps pâle, avec l'extrémité dorsale du dernier segment abdominal tachée de noir.

Semblable à la *T. aurovittata* Douglas; en diffère par les points de l'extrémité des cories bien marqués et la couleur pâle du corps; même taille, 3 1/2 mill.

Autriche (*D<sup>r</sup> Franz Lœw.*).

---

## SYNOPSIS DU GENRE *LIOSOMA* STEPH.

(Curculionides)

Par LOUIS BEDEL.

---

La publication de ma *Faune des Coléoptères du bassin de la Seine* m'avait donné l'occasion d'étudier quelques-uns des *Liosoma* français, lorsque de nouveaux renseignements, réunis peu à peu, m'ont permis d'étendre mes recherches au genre tout entier.

M. Charles Brisout de Barneville a bien voulu me confier tous les éléments de ses travaux sur les espèces des Pyrénées; MM. Chevrolat et Desbrochers des Loges m'ont communiqué les types des *Liosoma* d'Algérie, et leurs collections, jointes à celles de MM. Fairmaire, Fauvel, Grenier, Leprieur, Lethierry, Reitter et Sédillot, m'ont fourni la série complète des espèces connues (1) et même deux espèces nouvelles que je décrirai au cours de cette étude.

Le synopsis que je publie est encore bien imparfait, et deux ou trois *Liosoma* méritent peut-être un nouvel examen, lorsque des matériaux plus nombreux me permettront de déterminer plus sûrement l'étendue des variations que subit chaque espèce.

(1) Toutes les espèces dont j'ai vu les types sont marquées d'un astérisque.



Genre **Liosoma** Stephens, 1831 (1)

*Ill. Brit.*, IV, p. 106. (Type: *deflexum* Panzer).

Le genre *Liosoma* appartient à la grande section des Curculionides proprement dits et se range dans la tribu des *Curculionini* (2); il est très-homogène et dès sa création tous les auteurs l'ont admis sans conteste (3).

Les espèces, actuellement au nombre d'une vingtaine, sont propres à la faune paléarctique et réparties entre l'Europe (régions tempérées et méridionales), le Caucase, la Barbarie et les îles Canaries.

Le seul *Liosoma* dont les mœurs soient connues, *deflexum* Panz., vit, à l'état de larve, au pied des Ranunculacées; à l'état parfait, il s'abrite sous les mousses et autres plantes basses.

#### CARACTÈRES SEXUELS.

En général les mâles se distinguent des femelles par leur forme plus svelte, leur rostre proportionnellement moins allongé, un peu plus épais, l'insertion des antennes plus rapprochée de la bouche, leurs tibias antérieurs plus longs, parfois subsinués en dedans et garnis vers le sommet d'une pubescence blonde plus fournie; en outre la base de l'abdomen porte une assez large impression.

Le mâle du *L. Lethierryi* Ch. Bris. se distingue par le 2<sup>e</sup> article du funicule à peine moins long que le 1<sup>er</sup>. Je n'ai rien trouvé de semblable dans les mâles des autres *Liosoma*.

Chez les femelles de diverses espèces (*Reynosae* Ch. Bris., *deflexum* Panz., *foveolatum* Chevr., etc.) la base des élytres présente une sorte de brèche ou de fossette à la naissance de la 3<sup>e</sup> série striale. Le même caractère se reproduit quelquefois chez les mâles, mais il est toujours beaucoup moins accentué.

(1) Stephens écrit *Leiosoma*; Schoenherr, qui s'était fait une règle de masculiniser tous les noms des Curculionides, a transformé le nom primitif en *Leiosomus*.

(2) Cf. Bedel, *Faune des Coléoptères du bassin de la Seine*, 2<sup>e</sup> partie (*Rhynchophora*). Tableaux des pages 20, 65 et 89.

(3) J'ai déjà fait observer (*op. cit.*, p. 101) que le genre *Xenomicros* Woll. ne différait pas des *Liosoma*.

SYNOPSIS DES ESPÈCES DU GENRE.

- A. Épisternes métathoraciques garnis d'une couche de squamules blanchâtres.
- B. Fémurs pourvus d'une dent en dessous (1).
- C. Séries des interlignes formées de points assez forts, atteignant le tiers ou la moitié du diamètre des points qui constituent les séries striales. Membres robustes. Fémurs à ponctuation rude, extrêmement serrée. — Long., 3,6 mill. . . . . *robustum.*
- C'. Séries des interlignes formées de points bien plus fins que ceux des séries striales. Membres moins robustes. Fémurs à ponctuation fine, peu serrée.
- D. Couche squameuse aussi fournie sur le métasternum que sur les épisternes métathoraciques. — Long., 3-3,5 mill. . . . . *Reynosae.*
- D'. Couche squameuse restreinte aux épisternes métathoraciques et formant une simple bande latérale. — Long., 2,5-3 mill. . . . . *deflexum.*
- B'. Fémurs mutiques.
- C. Fémurs rembrunis, au moins au sommet.
- D. Long., 2,8-3 mill. Élytres presque toujours d'un noir à reflet bleuâtre ou violacé.
- E. ♂ 2<sup>e</sup> article du funicule antennaire à peine moins long que le 1<sup>er</sup>. Tibias d'un roux vif ♂, ♀. . . . . *Lethierryi.*
- E'. ♂ 2<sup>e</sup> article de funicule antennaire moins long que la moitié du 1<sup>er</sup>. Tibias plus souvent bruns que roux ♂, ♀. . . . . *oblongulum.*
- D'. Long., 2-2,5 mill. Élytres d'un noir de jais. Tibias plus souvent d'un roux vif que rembrunis. *muscorum.*
- C'. Fémurs entièrement d'un roux vif; tibias et tarsi de même. Élytres en ovale allongé, peu convexes, garnies (à l'état frais) de poils gris assez apparents. Ligne médiane du prothorax formant une bande lisse distincte. — Long., 2,2-2,4 mill. *rufipes.*
- A'. Épisternes métathoraciques dépourvus de couche squameuse.
- B. Fémurs antérieurs armés d'une petite dent aiguë. Bord interne des tibias antérieurs finement dentelé en scie, sur la moitié inférieure. Arrière-corps subcylindrique. Séries striales formées de points es-

(1) Les pattes antérieures sont celles qui se prêtent le mieux à l'examen de la dent fémorale.

- pacés, étroits et assez fins dès le 2<sup>e</sup> tiers des élytres.  
— Long., 2-2,5 mill. . . . . *Kirschi*
- B'. Fémurs mutiques.
- C. Séries striales effacées sur la portion déclive des élytres, formées, en avant, de petits points écartés les uns des autres. Arrière-corps renflé, presque deux fois aussi large au milieu que le prothorax à sa base, légèrement atténué en arrière. — Long. 2 mill. . . . . *Reitteri*.
- C'. Séries striales distinctes jusqu'au sommet des élytres.
- D. Interlignes 4 et 6 des élytres dépourvus de petits points en série, au moins entre la base et la partie tombante de l'élytre.
- E. Écusson distinct. 10<sup>e</sup> série striale abrégée mais distincte et parallèle à l'épisternie métathoracique. Ponctuation du prothorax et des élytres donnant insertion à des poils gris très-fins, assez longs. — Long., 2,6-4 mill. . . . . *substriatum*.
- E'. Écusson nul. Élytres sans traces de 10<sup>e</sup> série striale. Prothorax et élytres glabres. Points des séries striales espacés. — Long., 2,4-2,6 mill. . . . . *Pandellei*.
- D' Interlignes des élytres tous garnis d'une série de points beaucoup plus fins que ceux des séries striales.
- E. Rostre sans élargissement sensible d'arrière en avant. Scrobes invisibles en dessus, sauf au point d'insertion du scape.
- F. Élytres sans rainures distinctes; interlignes plans.
- G. Rostre peu épais, substrié ou ponctué en séries longitudinales. Pattes peu épaisses. Tibias roux; fémurs rembrunis. — Long. 1,8-2,2 mill.
- H. Élytres plus oblongues, à léger reflet verdâtre. . . . . *pyrenaeum*.
- H'. Élytres en ovale plus large et d'un noir franc . . . . . *trogloodytes*.
- G'. Rostre épais, couvert d'une ponctuation serrée. Pattes robustes. Tibias et fémurs concolores, d'un brun ou d'un noir de poix.
- H. Bords latéraux du prothorax presque curvilignes. Élytres oblongues, rétrécies et graduellement tombantes en arrière, formant à l'épaule une sorte de saillie dentiforme.
- I. Surface du prothorax alutacée dans

- l'intervalle des points. Insecte  
terne. — Long., 2,5 mill. . . . . *Baudii*.
- I'. Surface du prothorax brillante  
dans l'intervalle des points. In-  
sectes luisants. Long., 3-3,5 mill.
- J. Petits points des interlignes  
aussi espacés que les points des  
séries striales. . . . . *scrobiferum*.
- J'. Petits points des interlignes 2 à  
6 bien moins espacés que les  
points des séries striales corres-  
pondantes. . . . . *hipponense*.
- H'. Bords latéraux du prothorax pa-  
rallèles sur leurs 2 tiers postérieurs  
et obliquement rétrécis en avant.  
Élytres ventruës, tombant à pic en  
arrière; leur base oblique à partir de  
la 3<sup>e</sup> série striale et embrassant la  
base du prothorax. Points des séries  
striales petits et très-espacés. —  
Long., 2,5 mill. . . . . *foveolatum*
- F'. Points des séries striales alignés sur des  
rainures distinctes.
- G. Élytres noires; interlignes subcosti-  
formes, au moins en arrière.
- H. Surface du prothorax alutacée dans  
l'intervalle des points. Élytres de  
forme ramassée. — Long., 2 mill. . . . . *cribrum*.
- H'. Surface du prothorax non dépolie  
dans l'intervalle des points. Élytres  
de forme élancée. — Long., 2,6 mill. . . . . *concinnum*.
- G'. Élytres d'un bleu d'acier. — Long.,  
2,6 mill. . . . . *cyanopterum*.
- E'. Rostre élargi en avant. Scrobes, vus de  
haut, découverts le long de la moitié du  
rostre. Prothorax carré, à surface alutacée  
dans l'intervalle des points. Élytres d'un bleu  
verdâtre. — Long. 2 mill. . . . . *apioides*.

CATALOGUE DES ESPÈCES DU GENRE.

1. *L. robustum*\* Seidlitz (1867), *Berlin. ent. Zeit.*, 1867, p. 187.  
Andalousie: sierra de Jaen (Seidlitz: collections Charles Brisout  
de Barneville, Chevrolat et Desbrochers des Loges!).

2. *L. Reynosae*\* Ch. Brisout (1866), *Ann. Soc. Ent. Fr.*, 1866, p. 393.

Nord de l'Espagne: Reynosa (Lethierry: collections Ch. Brisout de Barneville et Sédillot!).

3. *L. deflexum* Panzer (1795), *Ent. Germ.*, p. 310.—Redtenb., *Fn. Austr.*, éd. 2, p. 724. — Bach, *Käpf.*, p. 243. — *ovatum* (*pars*) Clairville (1798), *Ent. Helv.*, I, p. 82, pl. 6, f. 3, 4. — *punctatum* Marsham (1802), *Ent. Brit.*, p. 291. — Stephens, *Ill. Brit.*, IV, p. 106. — ♀ *impressum* Bohem. (1842), *Schh. Gen. Curc.*, VI, 2, p. 317. — Kirsch, *Deut. ent. Zeit.*, 1876, p. 189. — *neglectum* Bremi (1855), *Stettin. ent. Zeit.*, 1855, p. 200. — Gerst., *Wieg. Arch.*, 1856, II, p. 194. — Var. *Discontignyi*\* Ch. Brisout (1867), *Mat. Cat. Gren.*, p. 189. — Var. *collare* Rye, *Ent. Month. Mag.*, IX, p. 242.

*Biologie*: Kaltenbach, *Pflanzenfeinde*, p. 6. — Perris, *Ann. Soc. Ent. Fr.*, 1863, p. 467; *Larves de Coléopt.* (1877), p. 384.

Écosse; Angleterre; toute la France, jusqu'aux Pyrénées; Suisse; Allemagne; Autriche. — Sur diverses Ranunculacées: *Anemone nemorosa* (Kaltenbach), *Ranunculus repens* (Perris), etc.

C'est l'espèce la plus vulgaire; elle est extrêmement variable et je ne puis trouver de caractères constants pour en séparer le *L. Discontignyi* Ch. Bris.

Comme dans les autres espèces du genre, au moment de l'éclosion le pigment noir envahit les élytres avant les autres parties du corps; les exemplaires saisis dans cet état de transition et d'immaturation constituent ce que M. Rye appelle la variété *collare*.

Les anciens auteurs décrivaient généralement les fémurs de cette espèce comme mutiques et Boheman a commis la même erreur dans sa description du *L. impressum*, basée, d'après M. Ch. Brisout de Barneville qui a vérifié le type, sur un exemplaire femelle du *deflexum*. Clairville au contraire a vu la dent fémorale, mais il a dû confondre, sous le nom d'*ovatum*, les deux espèces qui se trouvent en Suisse (*deflexum* et *oblongulum*) car il signale des fémurs dentés dans un de ses types et mutiques dans l'autre.

4. *L. Lethierryi*\* Ch. Brisout (1863), *Mat. Cat. Gren.*, p. 100. Pyrénées-Orientales: Mont-Louis (Lethierry!).

Le mâle de cette espèce est très-facile à distinguer par les proportions des deux premiers articles du funicule antennaire; quant à la femelle je ne connais pas de caractère constant pour la séparer du *L. oblongulum*.

5. *L. oblongulum* Bohem. (1842), *Schh. Gen. Curc.*, VI, 2, p. 316. — Rye, *Ent. Annual for 1874*, p. 102, fig. 6.

Sud-Est de l'Angleterre : Chatam (Walker), Caterham (Champion); France septentrionale : Guise (Sédillot!); Vosges (Fettig!); Auvergne : Mont Dore (Sédillot!); Mont Pilat (Cl. Rey!); Grande Chartreuse (La Brûlerie!); Suisse : Genève (Germar, *type*); Apennins : Vallombrosa (Sédillot!); Corse (Revelière!); Carpathes (coll. Desbrochers des Loges!).

Espèce assez variable; la coloration des élytres passe du bleu d'acier au noir-violet ou au noir de jais; les tibias sont ordinairement foncés, mais quelquefois ils sont de teinte aussi claire que ceux du *L. Lethierryi*.

6. *L. muscorum*\* Ch. Brisout (1863), *Mat. Cat. Gren.*, p. 101 et 189. — Var. *geniculatum*\* Ch. Brisout (1863), *l. c.*, p. 103 et 189. Hautes-Pyrénées; commun.

Dans le type du *L. muscorum* les fémurs sont noirs et les tibias roux ou rarement noirâtres; dans la variété *geniculatum*, les pattes sont d'un roux clair, avec le sommet des fémurs rembruni; cette variété, beaucoup plus rare que le type, a été d'abord décrite comme espèce distincte, avec la mention « Rouen (M. Le Bouteiller) », mais, en examinant les *Liosoma* de la collection Grenier, je crois avoir retrouvé l'exemplaire authentique du *geniculatum* et j'ai constaté que cette indication de provenance résultait d'une transposition d'étiquette.

7. *L. rufipes*\* Ch. Brisout (1863), *Mat. Cat. Gren.*, p. 104.

Pyrénées-Orientales : Costa-Bonna (Linder; coll. Ch. Brisout de Barneville et Desbrochers des Loges!).

8. *L. Kirschi* Gredler (1866), *Käf. Tirol*, II, p. 321.

Tyrol (Gredler) : Botzen (Reitter!); Pusterthal (coll. Desbrochers des Loges!).

9. *L. Reitteri*\* n. sp.

♂♀. Nigro-nitidum, glabrum, femoribus piceis, tibiis piceo-rufis, larsis antennisque testaceis; rostro parum valido, arcuato, supra disperse punctulato; prothorace minute, disperse punctato, lateribus ad apicem attenuatis, retro longius parallelis; scutello nullo; elytris inflatis, thorace multo latioribus, ad apicem vix attenuatis; serierum punctis minutis, valde distantibus, in tota declivi parte deletis; intervallis latis, planis, serie punctulorum fere nulla; metasterno nudo; pedibus haud validis, femoribus muticis. — L., 2 mill.

♂. Prothorace fere longiore quam latiore; elytris minus ampliatis. Caucase : Suram (Leder!).

J'ai reçu cette intéressante espèce de M. E. Reitter, et je suis heureux de pouvoir la lui dédier.

*Obs.* Le *L. Reitteri* a été signalé par erreur sous le nom de *Kirschi* dans le *Voyage* de Leder au Caucase.

10. *L. substriatum*\* Chevrolat (1859), *Rev. Zool.*, 1859, p. 298. — *oblongum*\* Desbr. (1875), *Opusc. Ent.*, p. 14. — *Clairvillei*\* Chevr. *in litt.*

Algérie : environs d'Alger (Poupillier, *types*!); Teniet el Had (Bedel et Ch. Brisout de Barneville!) Boghar (coll. Desbrochers des Loges!); Bône (C. E. Leprieur!).

*Obs.* Les types des *L. substriatum* et *oblongum* proviennent tous deux des chasses de Poupillier aux environs d'Alger.

11. *L. Pandellei*\* Ch. Brisout (1867), *Mat. Cat. Gren.*, p. 191. Hautes-Pyrénées (Pandellé, coll. Ch. Brisout de Barneville, Lethierry, Bedel!).

12. *L. pyrenaicum*\* Ch. Brisout (1867), *Mat. Cat. Gren.*, p. 190. Hautes-Pyrénées : environs de Bagnères-de-Bigorre (Ch. Brisout de Barneville!); assez commun.

13. *L. troglodytes*\* Rye (1873), *Ent. Month. Mag.*, X, p. 136. Sud-Est de l'Angleterre : Faversham (J.-J. Walker, *type*!).

Cette espèce diffère à peine de la précédente; la ponctuation du prothorax est plus serrée; les élytres sont noires et plus largement ovoïdes.

Le seul exemplaire que j'aie vu est l'un des types de M. Rye, envoyé par lui à M. Ch. Brisout de Barneville (Cf. *Entom. Annual for 1874*, p. 103).

14. *L. Baudii*\* n. sp.

Oblongum, atratum, parce griseo pubescens, pedibus piceis, scapo funiculoque rufescentibus; rostro valido, crebre punctato; prothorace subopaco, alutaceo, fortius punctato, lateribus subarcuatis, ad basin longius quam ad apicem attenuatis; scutello nullo; elytris vix nitescens, oblongis, apice subrostratis, basi, prothorace vix latiore, truncatis, angulo humerali utrinque subdentatis; serierum punctis grossis ac profundis, retro sensim minoribus; intervallis angustis, serie punctulorum subtilissima notatis; metathorace nudato; pedibus validis; femoribus muticis, creberrime rugoso-punctatis. — L., 2, 5 mill.

Italie : Vallombrosa; Bellagio, lac de Côme (Sédillot!).

M. E. Reitter m'a également envoyé 2 exemplaires de ce *Liosoma*

provenant, selon toute probabilité, des provinces méridionales de l'Autriche.

J'ai dédié cette espèce à M. le chevalier F. Baudi de Selve.

15. *L. scrobiferum* Rottenberg (1871), *Berlin. ent. Zeit.*, XV, p. 232. — ♀ *seriefoveatum*\* Desbr. (1875), *Opusc. Ent.*, p. 15.

Sicile : couvent de S. Martino, près Palerme (Rottenberg). — Algérie : Bône (Olivier de La Marche, coll. Desbrochers des Loges !); Boghar (même collection!).

L'exemplaire de Boghar est absolument semblable à celui de Sicile que M. Reitter a bien voulu me communiquer; tous deux sont des mâles. Je n'ai vu, en fait de femelle, que le type du *L. seriefoveatum*.

16. *L. hipponense*\* Desbr. (1875), *Opusc. Ent.*, p. 13.

Algérie : Bône (coll. Desbrochers des Loges!).

Cette espèce a été décrite sur un exemplaire immature; à première vue la ponctuation des élytres lui donne un aspect tout particulier, mais cette ponctuation varie beaucoup chez tous les *Liosoma* et je ne serais pas étonné qu'on dût la réunir au *L. scrobiferum*, quand on posséderait des éléments de comparaison suffisants.

17. *L. foveolatum*\* Chevrolat (1859), *Rev. Zool.*, 1859, p. 299. — *ampliatum*\* Desbr. (1875), *Opusc. Ent.*, p. 14.

Algérie : environs d'Alger (Poupillier, coll. Chevrolat, *type!*); Batna (coll. Desbrochers des Loges, *type!*).

Je n'ai vu, outre les 2 types, qu'un exemplaire d'Alger, appartenant à M. L. Fairmaire.

18. *L. cribrum* Gyllenhal (1834), *Schh. Gen. Curc.*, II, p. 357.

Hanovre : Hildesheim (Rosenhauer!); Saxe, Thuringe, Fribourg, Moravie et Silésie [Glatz], d'après Bach; Tyrol méridional (Gredler); Botzen (Reitter!); Styrie (coll. Desbrochers des Loges!); Croatie (coll. Ch. Brisout de Barneville!); Normandie : Rouen, côte Sainte-Catherine (Maille, coll. Chevrolat!; Mocquerys!).

Signalé des Landes (*Cat. Gobert*, p. 238) mais plus que douteux; il s'agit probablement du *L. deflexum* Panz.

19. *L. concinnum* Bohem. (1842), *Schh. Gen. Curc.*, VI, 2, p. 318. — *Isabellae* Tschapeck (1874), *Stettin. ent. Zeit.*, XXXV, p. 207.

Autriche : Illyrie (Germar, type de *concinnum*); Styrie (Tschapeck, type d'*Isabellae*).



20. *L. cyanopterum* Redtenbacher (1849), *Fn. Austr.*, ed. I, p. 440; ed. 2, p. 724.

Autriche: Schneeberg (Redtenbacher); Illyrie (coll. Ch. Brisout de Barneville!); Carinthie (coll. Desbrochers des Loges!).

21. *L. apioides*\* (1) Wollaston [*sub Xenomicrus*] (1864), *Cat. Canar. Col.*, p. 331.

Iles Canaries: Ténériffe et Palma (Wollaston!).

L'exemplaire de ma collection provient de Wollaston; c'est le seul que j'aie vu.

APPENDICE.

H. Tournier a décrit sous le nom de *Leiosomus Stierlini* un insecte très-probablement étranger au genre actuel. Le D<sup>r</sup> Seidlitz (*Berl. ent. Zeit.*, 1867, p. 188, note 1) suppose qu'il doit appartenir à quelque genre du groupe des *Plinthus* et le D<sup>r</sup> Stierlin m'écrit qu'il ne le connaît pas.

Dans le doute, je reproduis ici sa description complète :

« *Leiosomus Stierlini* [Tournier, 1860, *Berl. ent. Zeit.*, IV, p. 318]. Piceus, antennis pedibusque ferrugineis, capite subtiliter punctulato, thorace profunde punctato, elytris striis octo et (?) punctis magnis, interstitio secundo, quarto et sexto leviter elevato carinato. — L., 5 mill.

Verlængt, fast parallel, pechbraun, die Flügeldecken etwas heller, Fühler rostbraun. Rüssel fast so lang als das Halsschild, fein und dicht punktirt, Halsschild so lang als breit, tief und grob punktirt, ohne Mittelinie, seitlich stark gerundet erweitert, am Grunde geschwief und so einen Winkel mit dem Hinterrande bildend. Flügeldecken mit vorspringenden Schulterecken, jede mit 8 Længslinien von grossen Punkten, aus deren jedem ein steifes, gelbes Haar entspringt; 2<sup>ter</sup>, 4<sup>ter</sup> und 6<sup>ter</sup> Zwischenraum schwach kielfoermig erhaben, besonders vorn. Beine stark, rostbraun.

Diese Art hat einigermassen das Aussehen einen kleinen *Plinthus*.

Sicilien: Umgegend von Palermo. Ein einzelnes Individuum.

Es macht mir wahres Vergnügen, diese Art meinem Freunde D<sup>r</sup> Stierlin zu widmen. »

*Obs.* La citation du Catalogue de Munich (p. 2366) porte « *Sibiria* » au lieu de « *Sicilia* ».

(1) L'auteur écrit *apionides*.

---

## NOTES HÉMIPTÉROLOGIQUES

Par le D<sup>r</sup> A. PUTON.

---

### I. — DESCRIPTIONS D'ESPÈCES NOUVELLES.

#### 1. *Plinthisus lævigatus* Put.

Oblong, d'un beau noir très-brillant, dessus du corps entièrement lisse, sans poils ni ponctuation. Tête triangulaire; yeux rouges, peu saillants; antennes noires, à peine plus pâles aux articulations. Pronotum très-sensiblement plus long que large, assez fortement rétréci en arrière, bord antérieur légèrement échancré surtout derrière les yeux, disque assez convexe, un peu plus plat en arrière, sans sillon transverse. Élytres rétrécies aux épaules et ensuite fortement élargies jusqu'à leur extrémité qui est coupée droit; fortement écourtées, sans membrane et laissant à découvert les trois derniers segments de l'abdomen et une assez large bordure du précédent; suture un peu moins longue que l'écusson, qui est grand et uni. Dessous du corps noir, les fémurs antérieurs très-renflés (je n'ai pu voir leur denticulation, l'insecte étant collé), l'extrémité des tibias et tarses seuls testacés. — L., à peine 2 mill.

Carthagène. Communiqué par M. Marmottan, qui m'a donné un de ses deux exemplaires.

Cette jolie petite espèce diffère de toutes les autres par son corps lisse en dessus; c'est à peine si avec un fort objectif de microscope on arrive à soupçonner des traces de ponctuation sur l'écusson et les élytres. Elle est remarquable aussi par le contour de son corps, qui forme un fort angle rentrant à l'union du pronotum et des élytres. — Sa place me paraît devoir être entre le *pilosellus* et le *Putoni* dans la classification de M. de Horvath.

#### *Lethæus fulvovarius* Put.

Ovale oblong, brillant, d'un brun peu foncé avec des taches vagues d'un fauve testacé. Tête convexe, finement ponctuée, brune, le sommet du clypeus roux. Antennes rousses, le premier article dépassant

la tête d'un peu moins de la moitié de sa longueur ; rostre roux. Pronotum brun, les angles postérieurs et un étroit bord postérieur testacés ; les côtés, très-étroitement roussâtres, graduellement rétrécis de la base au sommet et peu arqués. La moitié postérieure de la surface avec de très-gros points oblongs, peu serrés ; le disque antérieur avant le milieu plus convexe et presque lisse ; après le bord antérieur et sur les côtés une ponctuation forte et serrée. Écusson brun, sa pointe rousse, sa surface à points forts et peu serrés. Élytres brunes, avec les côtes, le bord externe et des taches vagues dans les intervalles d'un testacé livide. Clavus avec trois lignes de points assez régulières. Corie avec des points assez forts et assez peu serrés dans l'intervalle des côtes. Membrane complète, brillante, d'un testacé fuligineux. Dessous du corps d'un brun presque noir, brillant, le bord postérieur des métapleures et le bord externe des cotyles roux. Poitrine très-fortement, ventre très-finement ponctués. Fémurs d'un roux foncé, tibias et tarses plus pâles ; premier article des tarses postérieurs deux fois et demie aussi long que les deux suivants réunis. — L., 10 mill.

Syrie. — Je dois cet insecte à M. Abeille de Perrin. — J'en ai vu un deuxième exemplaire provenant d'Angola dans la collection du musée de l'île Saint-Michel des Açores.

Il doit être placé entre le *picipes* H-S. Horvath et le *cribratissimus* Dohr. Il se distingue facilement de ce dernier par sa taille plus grande, sa couleur et sa ponctuation moins serrée. — M. de Horvath a bien voulu comparer mon espèce au *picipes* et il trouve que l'espèce de Herrich-Schaeffer diffère de la mienne par les caractères suivants : couleur uniforme, taille plus grande (12 mill.), forme plus oblongue, tête et pronotum plus longs, antennes plus longues, le premier article dépassant de plus de moitié le sommet de la tête ; pronotum moins convexe et plus fortement rétréci en avant ; premier article des tarses postérieurs trois fois plus long que les deux suivants réunis.

#### **Gastrodes (Subg. Orsillodes) longirostris Put.**

Oblong, non élargi en arrière, glabre, assez brillant, d'un testacé grisâtre, livide. Tête noire, fortement et rugueusement ponctuée, très-allongée, presque horizontale et peu convexe, presque aussi longue que le pronotum sur la ligne médiane, rétrécie en avant et en arrière des yeux, qui sont assez petits, mais saillants, très-éloignés de l'angle antérieur du pronotum ; clypeus très-long, horizontal, un peu roussâtre au sommet. Ocelles aussi éloignés des yeux que du bord antérieur du pronotum. Tubercule antennifère rougeâtre au

sommet. Antennes roussâtres, assez épaisses, médiocrement longues, non poilues, premier article court, dépassé par la moitié de la longueur du clypeus, les troisième et quatrième articles subégaux, le deuxième à peine plus long que le troisième, un peu épaissi au sommet. Rostre testacé, extrêmement long, dépassant un peu la base du dernier segment ventral, le premier article aussi long que la tête. Pronotum trapezoidal, son bord antérieur très-profondément échancré, ce qui rend les angles antérieurs saillants en avant quoique arrondis et découvre largement la nuque; bord postérieur très-largement échancré en arc; épaules assez saillantes; côtés sinués au tiers postérieur; disque brillant, quoique assez fortement ponctué, avec des espaces lisses sur le lobe antérieur, qui est brun avec les bords testacés; une fossette de chaque côté un peu après le bord antérieur plus près de la ligne médiane que du bord externe. Écusson grand, aussi long que large, plat, noir, brillant, fortement ponctué. Cories subparallèles, opaques, d'un testacé grisâtre, à ponctuation noire, assez forte, en lignes contre les nervures, irrégulière entre celles-ci; clavus avec une ligne régulière de points contre son bord scutellaire, une autre contre le bord de la corie et une ligne irrégulière entre les deux. Bord apical de la corie non sinué. Membrane entière, brune, à cinq nervures un peu plus pâles, les deux internes parallèles sans cellule à la base. Poitrine noire; cotyles et bords des segments pleuraux testacés; ventre testacé, finement soyeux, plat en dessous, connexivum horizontal, la troisième suture presque droite et entière. Pattes testacées, les fémurs intermédiaires et postérieurs vaguement ponctués de brun; les antérieurs extrêmement renflés, brunâtres sur leurs faces antérieure et postérieure. (L'insecte collé ne permet pas de décrire leur denticulation.) — L., 6 1/2 mill.

Teniet (Algérie); un exemplaire. — Collection Marmottan.

Ce curieux insecte, qui a la forme d'un *Orsillus*, devra constituer un sous-genre (*Orsillodes*) des *Gastrodes*, dont il diffère par son bec très-long, le premier article des antennes plus court, la tête très-allongée, non gibbeuse ni triangulaire, les yeux très-éloignés du pronotum, la forme de celui-ci très-échancré en avant et en arrière, enfin le corps non élargi en arrière. Ce sous-genre devra probablement constituer un genre quand l'étude de dessous du corps, sur un exemplaire piqué, pourra être plus complète.

#### **Oncocephalus Paulinoi Put.**

Étroit, assez grêle, en grande partie noir. Tête noire, l'extrémité des épines apicales et une ligne étroite au bord interne des yeux

testacées ; partie antéoculaire trois fois aussi longue que la partie postoculaire ; couverte comme le lobe antérieur du pronotum de granulations courtement sétigères, et un peu en lignes longitudinales ; tubercules postoculaires médiocres ; yeux grands, saillants, vus en dessus plus larges que la moitié de l'espace interoculaire. Rostre noir, le premier article atteignant le bord antérieur des yeux. Antennes brunes, le premier article aussi long que la partie antéoculaire de la tête, le deuxième d'un tiers plus long que le premier (♂). Pronotum noir avec les épines latérales et humérales testacées, ainsi que le milieu des carènes submédianes, au moins aussi long que large en arrière ; l'angle antérieur assez aigu ; au milieu des côtés un tubercule conique, très-aigu, relevé ; angle huméral longuement prolongé en pointe très-aiguë ; bord postérieur en arc à convexité postérieure ; côtés du lobe antérieur granuleusement denticulés. Écusson noir, à pointe testacée, longue, aiguë, un peu réfléchie. Corie et membrane rembrunies, une tache d'un noir velouté au milieu de la cellule discoïdale et une autre allongée dans la cellule externe de la membrane. Épine prosternale très-aiguë, longuement et horizontalement prolongée en avant. Dessous du corps en grande partie brun, ventre plus pâle au milieu, connexivum alterné de noir et de testacé. Pattes testacées, les hanches noires en avant ; trochanters antérieurs avec deux épines aiguës, l'apicale plus grande, noire à la pointe. Fémurs antérieurs assez épais, à une seule série d'épines, largement noirs au sommet et marbrés de noir au milieu. Tibia antérieur de la longueur du fémur, avec la base, le sommet et un anneau médian largement noirs. Cuisses postérieures largement noires au sommet et avec un large anneau noir au milieu ; tibias postérieurs à poils couchés, assez courts, leur base noire et un peu après un anneau noir. — L., 13 mill., ♂.

Felgueira (Portugal) ; découvert par M. Paulino d'Oliveira.

Il diffère de l'*O. aspericollis* Reut. par les cuisses antérieures à une seule série d'épines et du *thoracicus* Reut. par l'épine latérale du pronotum très-forte et très-aiguë, la tête et le pronotum à granules sétigères très-apparents.

*Obs.* L'*O. thoracicus*, type de la collection Fieber, que je possède est l'*aspericollis* Reut. ; il a deux séries d'épines aux cuisses antérieures, le pronotum à granules sétigères et les épines latérales du pronotum très-fortes ; il porte l'étiquette : Syrie.—Je suis loin cependant de vouloir changer le nom que lui a assigné M. Reuter, parce que la description de Fieber s'applique aux *thoracicus* et *aspericollis* Reut. que Fieber a bien pu confondre.

**Oncocephalus plumipes** Put.

Corps étroit, d'un flave testacé. Tête avec une tache noire carrée sur le milieu de la partie postoculaire et une bande noire de chaque côté derrière l'œil. Partie antéoculaire un peu moins de deux fois aussi longue que la partie postoculaire. Yeux très-gros et saillants, vus en dessus leur diamètre est plus large que l'espace interoculaire. Les deux premiers articles des antennes légèrement rembrunis excepté à la base, hérissés de longs poils, *forts, subspiniiformes*, testacés; le premier article presque aussi long que la tête, le deuxième plus long de un tiers. Rostre en grande partie noir. Pronotum allongé, très-étroit en avant, son lobe antérieur avec des granules très-fins, portant une très-courte soie jaune; lobe antérieur avec une ligne médiane noire qui se prolonge sur le postérieur où elle s'élargit; le lobe postérieur présente en outre une large bande noire latérale et entre celle-ci et la médiane une submédiane très-faible. Angle antérieur recourbé en dehors en dent assez aiguë; le milieu des côtés ne présente qu'un tubercule obtus, peu élevé, mais l'angle huméral est fortement prolongé en pointe aiguë. Écusson noir avec deux traits testacés à la base, la pointe noire, aiguë et un peu réfléchie. Élytres testacées, un peu rembrunies entre les nervures, la cellule discoïdale brune, ainsi que les deux cellules de la membrane, mais non d'un noir velouté. Connexivum avec une large tache noire en dessus. Dessous du corps d'un testacé très-pâle avec une large bande noire sur les côtés de la poitrine, ventre entièrement testacé très-pâle avec deux lignes de points noirs sur les flancs formées par deux gros points sur chaque segment, formant deux lignes parallèles mais alternées. Épine prosternale aiguë, dirigée en avant. Hanches et trochanters testacés, sans taches, les trochanters antérieurs à épines peu apparentes. Cuisses antérieures assez épaisses, un anneau noir incomplet au sommet, le milieu marbré de noir surtout en avant; tibias antérieurs avec un anneau noir au milieu, le sommet et la base à peine marqués de noir. Cuisses intermédiaires avec un anneau noir subapical; tibias intermédiaires avec un anneau court un peu avant le milieu. Cuisses postérieures avec un anneau noir près du genou et vers le milieu une nébulosité brunâtre qui est comme le commencement d'un anneau médian. Tibia postérieur aussi long que le femur, pâle, sans tache, hérissé de très-longes poils dressés perpendiculairement; ces poils se continuent même sur le dessus des articles du tarse; les tibias antérieurs et intermédiaires n'ont au contraire que des poils courts et couchés. — L., 11 mill., ♂.

Nemours (Algérie). Collection Marmottan.

Cette espèce se distingue de ses congénères par ses tibias postérieurs hérissés sur toute leur longueur de très-longs poils dressés (comme sur les styles du *Stipa pennata*). Ce caractère se retrouve mais seulement sur une partie des tibias dans quelques exotiques décrits par M. Reuter (*dasynemis*, *tibialis*).

II. — LOCALITÉS.

1. *Sciocoris fissus* M. R. — Perregaux et Misserghin (Prov. d'Oran).— Communiqué par le D<sup>r</sup> Marmottan, comme toutes les espèces algériennes suivantes. Les exemplaires de ces localités, et j'en ai vu un grand nombre, constituent une variété intéressante (var. *scutellaris* Put.), caractérisée par une petite tache noire de chaque côté de l'écusson un peu avant la pointe, le corps ordinairement plus ponctué de noir et la membrane un peu maculée, moins cependant que dans le *maculatus*, dont il est toujours bien distinct par la tête beaucoup plus large.

2. *Holcostethus analis* Costa. — Alger.

3. *Palomena angulata* Put. — Teniet.

4. *Eurydema consobrina* Put. — Teniet. — Les exemplaires de cette localité sont les mêmes que celui d'Oran dont j'ai parlé dans mon *Synopsis* (II, p. 73) et que je présumais être l'*Eurydema albomarginella* Fab., en supposant une erreur de localité. M. Reuter (*Rev. d'Ent.*, III, 67) paraît avoir adopté cette manière de voir. Mais M. de Horvath m'a fait remarquer que Flor décrit des variétés livoniennes de l'*Eurydema oleracea* qui répondent bien à la description de l'insecte fabricien de Kiel. Il n'y a donc pas lieu d'invoquer une erreur de localité et l'espèce algérienne doit être maintenue.

5. *Corizus lepidus* Fieb. — Teniet.

6. *Neides aduncus* Fieb. — Teniet.

7. *Lygaeus festivus* Thbg. — Marnia (Algér.). — Espèce de l'Afrique méridionale, nouvelle pour la faune paléarctique.

8. *Blissus hirtulus* Kl. — Catane (Musée de Berne). Espèce nouvelle pour l'Europe.

9. *Lasiocoris apicimacula* Cost. — Teniet.

10. *Icus angularis* Fieb. — Teniet. — Plus grand que les exemplaires d'Europe.

11. *Stygnus Mayeti* Put. — Teniet.

12. *Peritrechus meridionalis* Put. — Misserghin.

13. *Dieuches armipes* Fab. — Toulon (*Abeille*). Nouveau pour l'Europe.

14. *Pachymerus Putoni* Saund. — Coimbra (*Paulino d'Oliveira*); Teniet. — Il ne me paraît qu'une variété du *P. pineti* H-S.

15. *Notochilus Andrei* Put. — Barcelonnette (*Desoudin*).
16. *Tingis Oberti* Kol. — Assen (Prov. de Drenthe, Hollande), sur le *Vaccinium vitis-idea* en novembre (*D<sup>r</sup> Fokker*).
17. *Calocoris sexpunctatus* var. *thoracicus* Put. — Pronotum rouge, tibias blanchâtres aux deux tiers apicaux, tout le reste noir. — Teniet. — J'en ai vu aussi un exemplaire de Tunis.
18. *Platycranus metriorrhynchus* Reut. — Lozère : Luc (*Marmottan*).
19. *Pastocoris Putoni* Reut. — Misserghin.
20. *Systellonotus Brucki* Reut. — Marnia.
21. *Dicyphus epilobii* Reut. — Porrentruy (Suisse), sur un *Epilobium* au bord de l'eau.
22. *Ploiaria Baerensprungi* Dohrn. — Alger.
23. *Metapterus linearis* Costa. — Alger.
24. *Sastrapada Baerensprungi* Stål. — Alger.
25. *Gerris cinerea* Put. — Bicocca (Sicile). Musée de Berne.
26. *Cicadula Dahlbomi* Zett. — Bitsch (*Abbé Kieffer*).
27. *Doratura stylata* Boh. (macropt.) — Bitsch (*Abbé Kieffer*).
28. *Eupteryx stellulata* Burm. — Anzin (*Deladerrière*). —  
Espèce nouvelle pour la faune française.

III. — SYNONYMIES.

1. { *Aradus versicolor* H S.  
    { *Coreus spiniger* Schellenbg., nec Fab.
2. { *Aradus flavicornis* Dalm.  
    { *Aradus Lucasi* Costa.
3. *Aradus leucotomus* Costa, est un exotique selon M. Costa  
    *in litt.*
4. { *Monanthia angustata* H-S.  
    { *Catoplatus variolosus* Costa (immature).
5. *Lygaeus gibbicollis* Costa, 1882. Sp. distincta.—Je le considère aujourd'hui comme une espèce distincte parce que sa tête est brillante, non veloutée et parce que la gibbosité du pronotum existe chez les exemplaires macroptères que n'a pas connus Costa, aussi bien que chez les brachyptères.
6. { *Nysius senecionis* Schill.  
    { *Heterogaster exilis* Costa, 1852.
7. { *Acompus rufipes* Wolff.  
    { *Pachymerus tessella* Costa, 1852.
8. { *Lasiocoris apicimacula* Costa (*Pachymerus*), 1852.  
    { *Pezocoris villosus* Jak., 1876.



9. { *Pachymerus inarimensis* Costa, 1860.  
 { *Pachymerus tristis* Fieb., 1861.—L'exemplaire de Costa est un peu plus pâle que ceux de France.
10. { *Notochilus taurus* Costa, 1860 (*Pachymerus*).  
 { *Notochilus longicollis* Fieb., 1861.
11. { *Notochilus ferrugineus* Mls. R., 1852.  
 { *Notochilus mitellatus* Costa, 1852 (*Pachymerus*). — Les deux descriptions ont paru la même année, mais je donne la préférence au nom de Mulsant qui est déjà en usage parce que la description de Costa s'applique presque aussi bien au *N. crassicornis* Baer., et il m'a fallu l'inspection du type pour établir cette synonymie.
12. { *Notostira erratica* Lin., var. *ochracea* Fieb.  
 { *Miris tricostatus* Costa, 1852.
13. { *Calocoris ticinensis* Meg., 1843.  
 { *Phytocoris hæmorrhous* Costa, 1852.
14. { *Camptobrochis lutescens* Schill.  
 { *Capsus hyalinatus* Costa, 1860 (variété très-pâle).
15. { *Orthops kalmii* L., var. *flavovarius* Fab.  
 { *Phytocoris basalis* Costa, 1852.
16. *Capsus flavilinea* Costa, 1860.—Me paraît d'après l'inspection du type une variété très-pâle du *Capsus annulipes* H.-S. sans taches noires, mais ponctué de noir sur un fond livide.
17. { *Macrolophus costalis* Fieb., 1859.  
 { *Capsus melanotoma* Costa, 1852 (Description insuffisante ne permettant pas de le distinguer du *nubilus*).
18. { *Oliarus obscurus* Sign., 1865.  
 { *Oliarus signatus* Fieb.
19. { *Gnathoconus picipes* Fall.  
 { var. *fumigatus* Costa (*Cydnus*).  
 { *concolor* M. R.
20. { *Berytus clavipes* Fab.  
 { *angustipennis* Costa ♂, 1860.
21. { *Plinthisus bidentulus* H. S.  
 { *bidenticulatus* Costa, 1852.
22. *Aradus dissimilis* Costa, 1843, sp. distincta. — Très voisine de *depressus* Fab.
23. { *Hebrus pusillus* Fall.  
 { *sericeus* Costa, 1864.
24. { *Sigara Scholtzii* Fieb.  
 { *meridionalis* Costa, 1860.

## DESCRIPTION DES CICADINES D'EUROPE

### Du Groupe des TYPHLOCYBINI

Par FR.-X. FIEBER.

(Traduit de l'allemand sur le manuscrit original, par F. REIBER)

Avec des additions, par L. LETHIERRY.

(Suite et fin).

---

#### ZYGINA Fieb.

1. Tête, pronotum et écusson entièrement d'un blanc jaunâtre ou blancs. Élytres sans dessins. . . . . 2

— Tête, pronotum et écusson avec des dessins rouges, jaunes, ou brunâtres, ou bien avec une bande médiane brune. Élytres colorées de rouge vif ou de jaunâtre, ou bien grisâtres et sans dessins. 4

2. Élytres d'un jaune-soufre, un peu plus foncées dans le clavus et à la moitié basale du bord extérieur. Les nervures de la cellule apicale longue divergentes vers leur extrémité. Troisième cellule apicale de l'aile beaucoup plus étroite que chacune des deux autres. Tête, pronotum et écusson jaunâtres. Abdomen et pattes entièrement pâles. Ongles brunâtres. Ailes d'un blanc laiteux. Front superficiellement bombé; passage au vertex sous un angle droit émoussé.

♂. Valves longues et étroites, progressivement rétrécies vers la pointe, et incurbées vers le haut (d'après Flor).

♀. Dernier segment ventral pentagonal, à angle postérieur très-émoussé; d'après Flor, le bord postérieur en est largement arrondi.

♂ ♀. L., 3 2/3-4 mill. Gothland, Livonie, abondante sur les buissons et arbres, tels que tilleuls, aulnes, chênes; de juin à août; Brandebourg, Suisse. — *Cicadula alneti* Dahlb., *Ak. Handl.*, 1850-51, p. 181. — *Typhlocyba coryli* Toll., *Stett. E. Z.*, 1851, p. 70 et 72. — Flor, *Rh.*, 2, p. 404, 15. . . 1. **Z. alneti** Dhlb.

— Élytres blanches, ou d'un blanc jaunâtre et blanches sur le

milieu. Nervures de la cellule apicale étroite parallèles. Les trois cellules apicales de l'aile de largeur assez égale ; corps entier et pattes blancs. . . . . 3.

3. Élytres uniformément d'un blanc de neige ; nervures et ailes blanches. Ongles brunâtres, yeux bruns. Front plat ; passage au vertex sous un angle aigu arrondi. Joux sinuées immédiatement sous les yeux. Vertex en angle quelque peu émoussé, de peu plus long que sa demi-largeur. Corps entier blanc.

♂. Dernier segment ventral trapézoïdal. Valves très-étroites, à base un peu élargie, longues ; vues de côté linéaires, quelque peu incurbées vers le haut et élargies à l'extrémité, émoussées, dépassant le pygophore. Styles à base linéairement lancéolée, prolongés en une pointe subulée, en crochet à l'extrémité, des  $\frac{3}{4}$  de la longueur des valves, et aussi longs que le pygophore, qui est en trapèze allongé et postérieurement étroitement tronqué. Tube anal court, en forme de gobelet, proéminent à l'extrémité de l'échancrure, à l'angle supérieur du pygophore. Trois segments ventraux basilaires parés d'une raie basale noirâtre.

♀. Dernier segment ventral en rectangle transversal ; à bord postérieur largement arrondi. Coléostrom lancéolé ; à bord inférieur droit comme la tarière, qui est proéminente, noire à l'extrémité, et un peu arquée à la base seulement. Coléostrom noirâtre à l'angle apical.

♂♀. L., 4 mill. France méridionale, Espagne. — *Typhlocyba nivea* Muls. Rey (*orig.*). Abondante sur le peuplier blanc.

2. *Z. nivea* M. R.

— Élytres d'un blanc d'ivoire sale. Les deux cellules discoïdales, et la cellule apicale étroite claires, pellucides. Dans la marge, avant le milieu, une tache allongée, plus foncée. Tête grosse. Front fortement bombé sur le milieu ; passage au vertex sous un angle droit arrondi. Joux très-doucement sinuées immédiatement à partir des yeux. Vertex émoussé, à peu près aussi long que sa demi-largeur. Dessous et abdomen entièrement blanchâtres comme les pattes. Ailes blanches.

♀. Dernier segment ventral pentagonal, avec un angle droit postérieur. Coléostrom étroitement lancéolé, à bord inférieur presque droit. Tarière proéminente, à peine arquée.

♀. L., 3 1/2 mill. France méridionale, parmi *Z. nivea*.

3. *Z. eburnea* Fieb.

4 Une bande brune ou brun-rouge, généralement un peu élargie

en arrière, s'étendant pardessus le pronotum, et le plus souvent pardessus l'écusson, dont les angles basilaires sont jaunes dans ce cas, ou dont la base est jaune avec un tiret médian rouge et la moitié apicale noire. Une tache en forme de lyre sur le vertex, noire ou brun-rouge, parfois arrondie chez le ♂. Face entièrement blanc jaunâtre. Front assez fortement bombé sur le milieu; passage au vertex sous un angle droit émoussé. Élytres claires, plus ou moins jaunâtres, portant dans le clavus, le long de la suture, une bande claire, parfois rouge ou brunâtre; plus rarement on voit une courte bande semblable à l'extrémité de la cellule suturale. Membrane pellucide, claire dessous d'un jaune argileux. Pattes d'un jaune pâle. Ongles bruns. Tibias postérieurs sans points bruns. Ailes hyalines.

♂. Valves étroites, assez courtes, aussi longues ou à peine visiblement plus longues que le dernier segment ventral, progressivement rétrécies vers la pointe, incurbées en crochet au sommet (D'après Flor; je n'ai pas vu le ♂). Dessus parfois avec une teinte (pruinose?) rougeâtre. Dos noir, avec bord latéral jaune.

♀. Dernier segment ventral presque trapézoïdal, largement arrondi postérieurement. Coléostrom ovalairement lancéolé, à bord inférieur presque droit. Tarière peu proéminente, à extrémité noire.

♂♀. L., 3 mill., corps, 2 mill. Sur l'*Hypericum perforatum*; abondant en Livonie en divers endroits; Suède, Allemagne, Autriche. — *Typhlocyba hyperici* H.-S., *P. F.*, 143, 4. — Flor, *R.*, 2, p. 398, 12. — *Eupteryx* Marsh., *M. M.*, 3, p. 220, 9. — *Typhlocyba coronula* Boh., *Handl.*, 1845, p. 160, 19. — *T. placidula* Stål., *Æfv.*, 1853, p. 176, 6. . . . . 4. **Z. hyperici** H.-S.

— Pronotum sans bande brune. . . . . 5.

5. Angles basilaires de l'écusson avec un triangle noir. . . . . 6.

— Angles basilaires de l'écusson avec un triangle rouge, jaune, ou brun-jaune. . . . . 8.

6. Vertex paré de deux taches brunâtres arquées vers l'extérieur, prolongées jusqu'au front et d'une tache apicale arrondie, brunâtre, avec un point médian blanc. Front bombé, brunâtre, avec une large raie médiane pâle, et rarement de courts tirets bruns transversaux sur les côtés. Suture frontale et clypeus bruns, plus rarement brunâtres. Pointe de l'écusson noire. Vertex de peu plus long que sa demi-largeur, en angle obtus émoussé. Pronotum avec deux points noirâtres souvent reliés par une ligne prolongée obliquement vers le haut; et avec un triangle noirâtre, transversal, souvent évanescent, sur la moitié postérieure. Élytres pellucides; le clavus et une bande

dans le clavus seuls d'un jaune clair pâle. Ailes obscurcies ; troisième secteur plus fin et plus clair que les autres. Sternum brunâtre. Mesosternum brun chez le ♂. Hanches avec une tache basale brune. Pattes d'un jaunâtre pâle. Ongles bruns. Tibias postérieurs avec de fins points brunâtres.

♂. Dernier segment ventral en segment de cercle, pâle comme le connexivum ; tous les autres segments noirs comme le dos. Valves à base large, allongées jusqu'en avant du milieu, et brusquement rétrécies, acuminées, vues par dessous. Vues de côté à base large, allongée, d'un blanc verdâtre, brusquement rétrécies au-dessus du milieu, et incurbées vers le haut en une lamelle lancéolée, émoussée, noire. Tube anal très-court, gros, en forme de gobelet, remplissant l'échancrure, peu proéminent. Pygophore en pentagone parallèle en dessus et en dessous, à côtés inégaux, allongé. Le bord de l'échancrure supérieure, qui est quelque peu sinué, forme le côté le plus court du pentagone, et un angle apical aigu, acuminé, avec le côté inféro-postérieur oblique. Côté dorsal prolongé jusqu'à l'échancrure, de peu plus court que le bord inférieur, qui lui est parallèle. Pygophore noir ; verdâtre en dessous depuis l'angle apical jusqu'à l'angle basal inférieur. Styles environ de moitié aussi longs que la valve, à partie basale arquée en dehors d'un seul côté, allongée ; élargis à l'extrémité en une lamelle presque triangulaire, obliquement tronquée, et dont la pointe la plus courte, aiguë, naît de l'étranglement latéral.

♀. Dernier segment ventral en pentagone transversal, arrondi postérieurement, noir, ou verdâtre et noir dans les angles. Coléostéron ovalairement lancéolé, noir ; bordure du bord inférieur, qui est droit et quelque peu arqué à la base seulement, jaunâtre. Tarière proéminente, noire. Dos noir, à bord jaunâtre. Ventre d'un verdâtre pâle avec deux segments basilaires seuls noirs, ou bien noir, et les deux derniers segments avec le bord postérieur verdâtre. Connexivum verdâtre, avec de fins points noirs médians, ou une petite tache noire dans l'angle basal intérieur.

♂♀. L., 3 mill. Bavière, Autriche, Styrie, France méridionale, Espagne, Livonie, Suède. — *Typhlocyba pullula* Boh., *Handl.*, 1845, 45, 20 (*orig.*). Rare sur les prés dans Oeland, en juillet. — *Flor. R.*, 2, p. 405, 16. — *T. scutellaris* H.-S., *Pz. F.*, 164, 13. — *Peltoaspila* Am., *M.*, 499. . . . . 5. **Z. pullula** Boh.

— Vertex avec deux taches noires arrondies. . . . . 7.

7. Clypeus et moitié inférieure de la suture frontale, souvent aussi la pointe des joues, et les deux taches rapprochées l'une de l'autre,

situées sur le milieu du vertex entre les angles supérieurs des yeux, noirs. Front assez plat; passage au vertex sous un angle droit arrondi. Pronotum roussâtre ou noirâtre, clair tout à l'entour, dilué, paré près de son bord antérieur de deux points noirs, et sous chaque œil de deux autres points noirs rapprochés; rarement on voit deux petits points sur le front. Pointe de l'écusson et une tache située sur le milieu de la base de celui-ci roussâtres comme l'extrémité du vertex. Parfois aussi la moitié supérieure du front est roussâtre. Élytres pellucides, claires, variables de dessin. Dans le clavus une bande médiane, postérieurement rétrécie et abrégée, d'un jaune clair, une bande de même couleur sur la moitié basale du clavus, et toutes les nervures de la couleur de ces bandes; ou bien les deux tiers du clavus sont d'un jaune sale, et le tiers apical ainsi qu'une bande près de son angle scutellaire sont clairs. Une raie avant le milieu de la marge, dans la cellule discoïdale, et une autre raie élargie à l'extrémité, située sur le troisième secteur et du côté intérieur de la deuxième cellule discoïdale, d'un jaune sale. Membrane obscurcie. Les deuxième et troisième cellules apicales diluées de jaune pâle. Ou bien dans le clavus une bande d'un jaune brunâtre, pointue vers la base, occupant tout le clavus à partir de son milieu; une bande de largeur inégale, roussâtre en avant, noirâtre postérieurement, située sur la moitié postérieure de la cellule suturale. Moitié postérieure de la deuxième cellule discoïdale, une tache marginale passant obliquement au-dessus de la moitié postérieure de la cellule apicale intérieure, et extrémité de l'étroite cellule apicale noirâtres. Corps et abdomen tout noirs, à bords jaunes; chez la ♀ parfois pâles, le dos brun, les bords jaunâtres. Pattes pâles ou jaunâtres. Tibias postérieurs sans points bruns. Valves en trapèze allongé, deux fois aussi longues que larges à la base, noirâtres vers le haut; vues de côté, à base allongée, étroite, incurbées vers le haut à angle droit, et prolongées en une lamelle élargie vers l'intérieur, lancéolée, émoussée, quelque peu sinuée à la base, et dont la moitié apicale est noire. Styles jaunâtres, de peu plus courts que les valves, à base grosse, allongée, prolongés vers le haut en forme de cou, et renflés en forme de tête avec un long et mince crochet incurbé vers le haut et l'arrière en demi-ovale. Pygophore très-court, arqué vers le bas, dont le côté supérieur est le plus court, et dont le côté du bord de l'échancrure est relié au bord arqué inférieur par un angle apical arrondi. Tube anal très-court, peu proéminent.

♀. Dernier segment ventral noir, en segment de cercle, rétréci sur le milieu du bord postérieur en un lobe obtus et roussâtre. Coléostéron et abdomen comme chez *Z. pullula*.

♂♀. L., 3 1/6-3 1/2 mill. (D'après Flor 2 1/4-2 1/2). Sur tilleuls et

noisetiers, abondante en Livonie. Juillet, août. Suède et Angleterre ; pas commune. Corse, France méridionale, Bavière, Autriche, Allemagne ; Suisse (hêtres). — *Typhlocyba parvula* Boh., *Handl.*, 1845, p. 161, 20. — Flor, *R.*, 2, p. 397, 11. — *Eupteryx* Marsh., *M. M.*, 3, p. 220, 8. — *Typhlocyba 10-punctata* H.-S., *Pz. F.*, 124, 5.

6. **Z. parvula** Boh.

— Clypeus et front jaunâtres. Les deux taches arrondies du vertex plus rapprochées de la nuque. A chacun des angles supérieurs des yeux une tache rouge triangulaire ; au sommet du vertex une tache rouge arrondie. Sur le pronotum une grande tache triangulaire, en arrière de et contre chaque œil, tache reculée vers l'intérieur le long du bord antérieur jusque sous les taches noires du vertex, et reliée à l'angle intérieur par une courte raie à sa correspondante. Une tache semicirculaire sur l'épaule, et une tache allongée sur le milieu de la base de l'écusson. Toutes ces taches sont d'un rouge clair, et marbrées de blanc. Sommet du front avec 2 arcs rougeâtres, dilués, englobant 2 taches blanchâtres. Élytres hyalines. Dans le clavus une demi-lune jaunâtre depuis l'angle scutellaire jusqu'au milieu de la commissure, demi-lune entourée d'une ligne arquée brune, souvent rouge aux deux extrémités, élargie postérieurement et reliée à la suture du clavus par une raie noirâtre. La longue cellule suturale brunâtre, souvent rouge à l'extrémité. Parfois on voit une étroite bande rougeâtre, dirigée depuis le milieu de la marge obliquement vers le haut et l'intérieur de l'élytre, bande d'un rouge foncé dans la marge ; parfois aussi la tache rouge de la marge se rencontre seule. Les deux cellules apicales intérieures souvent enfumées. Front superficiellement bombé ; passage au vertex sous un angle droit émoussé. Dessous d'un blanc rougeâtre sale. Pattes blanchâtres. Tarses postérieurs bruns à articles basilaire et deuxième blanchâtres à la base ; les autres tarses pâles ; ongles tous bruns.

♂. Dernier segment ventral en rectangle allongé, à bord postérieur arrondi ; avant-dernier segment plus long que sa demi-largeur. Valves aussi longues que le dernier segment ventral, à base étroite, presque linéaires ; vues de côté, rubaniformes, progressivement élargies vers leur extrémité tronquée, aussi longues que le pygophore en dessous. Styles de moitié aussi longs que les valves, à base épaissement subulée, prolongée en forme de cou, avec une pointe obliquement tronquée, redressée, rostriforme, roussâtre. Pygophore en trapèze allongé ; à bord inférieur assez court et très-superficiellement arqué ; à bord dorsal beaucoup plus long, par suite de son insertion dans le dernier segment dorsal qui est long et profondément échancré. Abdomen entièrement d'un jaunâtre pâle ; les 3-4 segments dorsaux basilaires avec une raie basale rougeâtre.

♀. Dernier segment ventral triangulaire, de peu plus long que sa demi-largeur : à côtés légèrement arqués. Coléostéron ovalairement lancéolé, doucement arqué au bord inférieur avec la tarière. Tarière peu proéminente, à pointe noire. Abdomen entièrement d'un blanc jaunâtre; une raie brunâtre oblique au-dessus de chaque segment dorsal.

♂♀. L., 3 3/4 mill. France méridionale (*Mulsant, Rey*).—  
*Typhlocyba lunaris* M. R., (*orig.*) *Ann. S. L. Lyon*, 1855, p. 240.

7. **Z. lunaris** Muls. Rey.

8. Vertex paré en avant de deux points et entre les angles antérieurs des yeux de 4 points (les 2 médians plus grands) d'un rouge clair. Face blanchâtre, parée sur le milieu du front d'une raie rouge libre, d'une raie prolongée jusqu'aux yeux sur les joues, d'une ligne sur le rostre, et parfois d'un point rouge au dessus du scrobe. Des deux côtés du milieu du bord antérieur du pronotum une ligne prolongée jusque sous le milieu du pronotum, de grosseur inégale, ondulée, ligne d'où rayonne un tiret vers l'angle inférieur des yeux, ou une raie ondulée reliée à l'angle postérieur des yeux. Une tache d'un rouge clair, souvent dentelée, sur l'épaule. Dans chaque angle scutellaire basal un petit triangle, deux tirets entre ces triangles, et deux tirets apicaux d'un rouge clair. Élytres d'un blanc jaunâtre pâle, tachetées de rougeâtre; leurs taches bordées de points d'un rouge clair; une de ces taches trapézoïdale, située près de la base du clavus; une deuxième presque triangulaire, transversale, sur le milieu du clavus; une tache quadrangulaire dans la marge, sous le milieu, et formant avec une tache transversalement quadrangulaire sur la deuxième cellule discoïdale et la cellule suturale, une bande oblique, interrompue par la première cellule discoïdale, rougeâtre, quelque peu marbrée de blanc. Les deux nervures anguleuses intermédiaires, l'extrémité du deuxième secteur, la base des deux nervures apicales parallèles, un tiret à l'extrémité de la cellule suturale, quelques points au bord basal de la corie, d'un rouge clair. Front superficiellement bombé; passage au vertex sous un angle émoussé, moins que droit. Dessous jaunâtre. Deux segments ventraux basilaires noirs, à bords pâles. Connexivum avec des taches noires. Dos pâle; ses arceaux parés de bandes basales brunes, plus larges extérieurement. Milieu du sternum brun. Tibias postérieurs sans points bruns. Ongles brunâtres. Ailes hyalines.

♂. Dernier segment ventral en rectangle allongé. Valves une demi-fois aussi longues que le dernier segment, linéairement lancéolées: vues de côté, spatuliformes et un peu incurbées vers le haut, dépassant quelque peu le pygophore. Pygophore en pentagone irrégulier.



gulier; son côté le plus long est le dorsal qui se prolonge dans la profonde échancrure du dernier segment dorsal; son côté inférieur, de peu plus court, et quelque peu oblique, forme avec le côté apical postérieur, qui est court et presque vertical, un angle arrondi. Tube anal court, occupant presque toute l'échancrure, et ne dépassant que peu le bord postérieur.

♀. Dernier segment ventral en triangle à côtés arqués; un peu plus long que sa demi-largeur. Coléostéron lancéolé, à bord inférieur et tarière presque arqués. Tarière proéminente. Dernier segment dorsal avec une tache médiane brune, allongée.

♂♀. L., 3 mill. Grèce, du D<sup>r</sup> Kruper (*Stein*).

8. **Z. Kruperi** Fieb.

— Vertex irrégulièrement tacheté de rouge, ou bien avec deux bandes rouges ou jaunes qui se prolongent sur le pronotum. 9.

9. Clavus rosé, avec une bande médiane plus obscurément marbrée. Moitié intérieure du corium rosée, plus obscurément marbrée dans la deuxième cellule discoïdale; les deux secteurs intérieurs et leurs nervures anguleuses, la base des deux nervures de l'étroite cellule apicale, et un tiret apical sur le premier secteur, d'un rouge foncé. Marge claire, parée avant son milieu d'une tache rosée allongée. Membrane obscurcie. Vertex paré en avant de deux tirets obliques vers l'intérieur, d'une petite tache ou raie transversale contre chacun des angles de l'œil, tache ou raie généralement reliée par un tiret rouge à une tache allongée située au niveau de la nuque. Une bande oblique ou ondulée, rougeâtre, sur le pronotum, des deux côtes du milieu; sur chaque épaule une tache semi-circulaire rougeâtre, marbrée de rouge. Base de l'écusson avec un grand triangle rosé ou rouge. Front et joues d'un jaune rougeâtre; sommet du front blanchâtre, bordé en-dessous assez largement de jaune rougeâtre plus foncé. Dessous d'un jaune safran. Pattes d'un jaune argileux. Ongles brunâtres. Tibias postérieurs sans points bruns.

♂. Dernier segment ventral et rectangle allongé. Valves deux fois aussi longues, très-étroites, linéaires; vues de côté, prolongées et étroitement relevées en spatule, un peu plus longues que le pygophore. Styles de moitié aussi longues que les valves, subulés, et incurbés vers le haut. Pygophore allongé, deux fois aussi long que large; à bord inférieur incurbé vers le haut à l'extrémité et formant avec le très-court bord oblique de l'échancrure un angle très-obtus; côté dorsal assez long, droit, inséré dans l'échancrure superficielle du dernier segment dorsal. Dos de couleur de cinname.

♂. L., 3 1/2 mill. Livonie; France méridionale (*Mulsant*) dans les

forêts et les tourbières, sous les sapins, parfois aussi sur les pins ; rare.— *Typhlocyba rosea* Flor, *Rh. L.*, 2, p. 403. 14, (*original*).  
— ? *T. roseipennis* Toll., *St. E. Z.*, 1851, p. 72.

9. **Z. rosea** Flor.

— Vertex avec deux bandes médianes jaunâtres ou rougeâtres, entières ou interrompues, qui, très-rapprochées, se prolongent jusqu'au delà du pronotum. L'étroite cellule apicale intermédiaire de la membrane claire. . . . . 10.

10. Bandes du vertex et du pronotum de largeur égale ; bord du vertex jusqu'aux yeux, une grande tache en demi-ovale sous chaque œil, et dessin des élytres, qui sont pellucides, d'un jaunâtre pâle. Angles basilaires de l'écusson avec un triangle orangé. Marge, cellules apicales extérieure et intérieure, une tache allongée avant le milieu et à l'extrémité de la cellule suturale, jaunâtres. Une longue tache avant le milieu du clavus, le long de la suture, et presque la moitié apicale entière du clavus, jaunâtres. Dans la marge, avant le milieu, une tache blanchâtre allongée. Front bombé à sa moitié supérieure ; passage au vertex sous un angle droit arrondi. Face d'un blanc jaunâtre comme le dessous et les pattes. Ongles bruns.

♀. Dernier segment ventral triangulaire, une fois et demie aussi long que sa demi-largeur, à côtés superficiellement arqués. Coléostrom lancéolé, à bord inférieur superficiellement arqué. Abdomen entièrement d'un jaunâtre pâle.

♀. L., 3 mill. Trouvée en Bohême seulement sur le *Rhamnus catharticus*, en juin. . . . . 10. **Z. rhamni** Fieb.

— Bandes du vertex et du pronotum, et dessus des élytres de rouge clair souvent jusqu'à rouge-sang. Élytres blanchâtres, pellucides. Abdomen entièrement d'un blanc jaunâtre. . . . . 11.

11. Les deux bandes du vertex et du pronotum progressivement élargies vers l'extrémité ; sous ces bandes, sur l'écusson, deux taches carrées brunâtres. Front jaune rougeâtre, blanc au sommet et portant des traces du commencement des bandes du vertex, avec une étroite bande orangée, transversale, sous le sommet. Dans le clavus une bande rouge naissant vers le milieu du bord scutellaire, incurbée au niveau de l'angle scutellaire, dirigée obliquement vers la commissure et bas jusqu'aux deux tiers de la commissure, lacérée du côté intérieur, acuminée vers l'extrémité. Dans le corium une bande rouge cunéiforme, large en avant prolongée dans la deuxième cellule discoïdale et le long de la commissure jusqu'à la nervure anguleuse, d'où rayonne obliquement vers la base de la cellule apicale

étroite une autre bande rouge par dessus les nervures anguleuses intérieures. A la base et vers le milieu de la marge quelques fins tirets rougeâtres.

Var. *ruficosta*. Élytres entièrement claires. Le deuxième secteur avec les nervures anguleuses jusqu'à la pointe du clavus, une ligne sur la moitié apicale du premier secteur, et un taret oblique en haut vers le deuxième secteur, rouge-sang. Dans le clavus une double rangée de points rouges (au lieu de la bande rouge du type), depuis le milieu du bord scutellaire et dirigée obliquement contre la suture, le long de laquelle elle se prolonge jusque vers le milieu, point d'où elle passe transversalement à la commissure, puis à la suture du clavus, sur la cellule suturale des élytres, formant une ligne irrégulière, deux fois brisée à angle droit, densément ponctuée de rouge. Membrane enfumée; sa cellule apicale intérieure un peu plus foncée. Front superficiellement bombé; passage au vertex sous un angle moins que droit, émoussé. Dessous d'un jaunâtre pâle. Pattes d'un jaune clair. Ongles brunâtres. Aux tarses postérieurs le deuxième article est brun à la moitié apicale; le troisième tout brun. Le dessin des élytres varie. Les bandes du clavus manquent souvent presque entièrement ou bien sont très-pâles.

♂. Dernier segment ventral rectangulaire, un peu plus long que large. Valves à base courte et large, brusquement rétrécies linéairement, plus de deux fois aussi longues que le dernier segment ventral; vues de côté, étirées, spatuliformes, incurbées vers le haut à la moitié apicale, dépassant le pygopore. Styles beaucoup plus courts que les valves, à base allongée, rétrécis avant le milieu, et terminés en une corne subulée et quelque peu incurbée vers le haut à l'extrémité, plus longue que la partie basale. Pygopore allongé, deux fois aussi long que large. Moitié apicale de son bord inférieur arquée vers le haut; bord supérieur de l'échancrure long, quelque peu arqué en dehors, formant avec le bord apical inférieur un angle émoussé; partie dorsale un peu plus courte que le bord de l'échancrure, droite. Tube anal situé un peu au-dessus du milieu de l'échancrure, presque sur le tiers apical du pygopore, un peu arqué, et dépassant l'angle apical du pygopore. Lames du pygopore repliées vers le bas, accolées.

♀. Dernier segment ventral presque triangulaire, pas aussi long que large à la base, à côtés arqués en dehors. Coléostrom lancéolé, à bord inférieur doucement arqué. Pointe de la tarière noire et proéminente.

♂ ♀. L., 3-3 1/2 mill. En Livonie très-abondante de juillet à fin octobre, sur les bruyères, dans les forêts de sapins, les tourbières; hiverne sous la mousse, les feuilles mortes. Suède, Angle-

terre, Allemagne, France, Italie, Suisse. — *Cicada blandula* Rossi, *F. E.*, 2, 217, 1263. — Fall., *Cic.*, p. 57, 56. — *Typhlocyba* H. S., *Nom.*, p. 68. — Flor, *R.*, 2, p. 400, 13. — *Eupteryx* Marsh., *M. M.*, 3, p. 246, 10. — *Cicada gracilis* Schellbg. — *Eupteryx flammigera* Curt., *B. E.*, 640, 2. — *Typhlocyba quercus* H. S., *Pz. F.*, 124, 7. — *Flammigera* Am., *Mon.*, 495.

11. **Z. blandula** Rossi.

— Les bandes du pronotum parallèles, étroites en avant, ou bien aussi en arrière, interrompues sur le vertex, et n'y subsistant que sous forme de deux taches allongées au niveau de la nuque, et de deux tirets apicaux, orangés. Dans chacun des deux angles basilaires de l'écusson un triangle de même couleur, petit ou prolongé jusqu'à la pointe. Face entièrement d'un blanc jaunâtre. Moitié supérieure du front et sternum d'un jaune foncé, presque doré. Dessous et pattes entières pâles, blanc jaunâtres; les deux derniers articles des tarsi postérieurs visiblement brunâtres. Front superficiellement bombé; passage au vertex sous un angle beaucoup moins que droit, émoussé. Dans le clavus une bande rouge-orangé naissant du milieu du bord scutellaire, quelque peu sinuée à sa moitié basale, rejoignant la suture du clavus et la commissure sous l'angle scutellaire, et s'y prolongeant. Dans la moitié apicale de la cellule suturale une bande cunéiforme, et parfois la dernière nervure anguleuse oblique rouge-orangés. Cellules apicales, surtout l'intérieure, enfumées; cellule apicale étroite blanchâtre.

♂. Dernier segment ventral rectangulaire, un peu plus long que large. Valves linéaires, un peu plus de deux fois aussi longues que le dernier segment ventral; vues de côté, rubaniformes, incurbées vers le haut à l'extrémité, dépassant un peu le pygophore. Styles minces, subulés, à extrémité quelque peu incurbée vers le haut; beaucoup plus courts que les valves. Pygophore allongé, environ deux fois aussi long que large à la base. Bord inférieur fortement incurbé vers le haut à l'extrémité, et formant avec le bord droit, supérieur, de l'échancrure un angle presque droit. Tube anal naissant presque sur le milieu du bord supérieur du pygophore, un peu proéminent.

♀. Dernier segment ventral presque triangulaire, arrondi. Co-léostron allongé lancéolairement, à bord inférieur doucement arqué. Tarière quelque peu proéminente.

♂ ♀. L., 3 mill. Sur le *Tilia europaea*, en Suisse, France, Suède, Bohême, Autriche. — *Cicada liliae* Geoff., *Ins.*, 1, 426, 24. — Fall., *Cic.*, p. 57, 55. — *Phlogospila* Am., *Mon.*, 492.

12. **Z. liliae**. Geoff.

Ajoutez au genre les espèces suivantes :

**Z. distinguenda** Kirschb. (*Cicad. Wiesb. Frank.*, 1868, p. 182).

Voisine de la *Z. parvula*, d'après l'auteur. — Allemagne. — Fieber connaissait cette espèce, puisqu'il l'indique à sa place dans son catalogue ; mais il ne l'a pas dessinée, et elle m'est restée inconnue.

**Z. Signoreti** Leth. (*Ann. Soc. Ent. Belg.*, XXI, 1878, p. 31).

Ressemble beaucoup à la *Z. parvula*, mais bien distincte par ses homélytres pâles, sans taches, et surtout par son vertex marqué au sommet d'un gros point noir au lieu de deux. — France.

**Z. rorida** Muls. Rey (*Opusc. Ent.*, 6<sup>e</sup> cah., 1855, p. 143).

Pâle ou blanche, extrémité des tarsi noire ; vertex avec quatre points rouges, deux en avant, deux à la base ; pronotum avec sept points rouges ; écusson avec un point rouge à chacun de ses angles. Homélytres avec des bandes obliques rouges, minces, plus ou moins irrégulières. Voisine des *Z. blandula*, *tilia*, etc., mais plus petite et bien distincte par les points rouges très-nets du vertex, du pronotum et de l'écusson. — France méridionale, Italie. — Espèce restée inconnue à Fieber.

**Z. angusta** Leth. (*Cat. Hém. dép. Nord*, 1874, p. 76).

Ressemble aux *Z. blandula*, *tilia* et *rosea* ; en diffère par la forme plus étroite, le vertex plus pointu en avant, l'écusson noir ou rouge foncé, la couleur plus foncée de la bande ondulée des homélytres qui couvre la suture dans toute son étendue presque jusqu'à l'extrémité des cories. Diffère de la *rubrovittata* par la forme plus étroite et plus allongée, la taille plus grande, par la disposition différente de ses couleurs, par sa bande suturale plus étroite, deux fois échancrée. — Europe.

**Z. rubrovittata** Leth. (*Cat. Hém. dép. Nord*, 1<sup>re</sup> éd., 1869, p. 59 ; 2<sup>e</sup> éd., p. 76) = *ericetorum* Sahlb. (*Efc. Finl. Cicad.*, 1871, 1, p. 185).

Diffère de la *Z. blandula* par la taille plus petite, la bande suturale rouge large, peu onduleuse, couvrant tout le clavus, par l'écusson plus pâle et le vertex immaculé. Diffère de la *Z. hyperici* par le pronotum et l'écusson moins foncés, par la couleur de la bande suturale d'un rouge de feu plus vif et moins foncée, le vertex non maculé et l'abdomen pâle. — Finlande, France, sur les bruyères (*Calluna vulgaris*). — Connue et dessinée par Fieber.

**Z. Frauenfeldi** Leth. (*Catal. Hém. homopt. d'Alsace-Lorraine*, 1880, p. 26).

Très-voisine de la *Z. rubrovittata*, dont elle diffère surtout par

la forme régulière de la bande rouge des homélytres non contiguë à la suture. — Allemagne, Vosges. — Connue et dessinée par Fieber.

**Z. punctulum** Muls. Rey (*Opusc. Entom.*, 6<sup>e</sup> cah., 1855, p. 148). — Ferrari (*Cicad. agri Ligust.*, 1882, p. 85).

D'un blanc pâle un peu verdâtre ; un point rouge unique au sommet du vertex, manquant quelquefois ; une bande étroite sur chaque segment dorsal de l'abdomen et poitrine noires ; quelquefois poitrine et abdomen entièrement pâles ; quelquefois aussi une bande rouge longitudinale sur le vertex et l'écusson (cette variété est très-rare et a été prise à Avignon par M. H. Nicolas). — Les individus normaux sont faciles à reconnaître au point rouge, unique, caractéristique, du sommet du vertex. — France méridionale, Italie. — Connue et dessinée par Fieber.

**Z. tithide** Ferrari (*Cicad. agri Ligust.*, 1882, p. 85).

D'un jaunâtre pâle ; vertex avec trois points rouges placés en triangle ; pronotum avec une tache rouge en forme de  $\infty$  renversé ; homélytres avec deux bandes rouges obliques, régulières, étroites, non liées l'une à l'autre, l'une suivant le bord externe du clavus, l'autre plus bas. Elle a beaucoup d'analogie avec la *Z. punctulum*, mais me paraît distincte. — Environs de Gênes.

**Z. tamaricis** Puton (*Petit. Nouv. Ent.*, 1872, p. 177).

D'un vert pâle un peu grisâtre. Vertex court, échancré en arc aigu pour recevoir le pronotum. Front avec deux points noirs à la partie antérieure. Pronotum avec un petit point noir de chaque côté. Écusson avec une grande tache noire triangulaire de chaque côté à la base et deux petits points au milieu de son disque. Homélytres verdâtres, lavées de grisâtre et de flavescent ; membrane enfumée. Abdomen noir, les segments génitaux flavescents, ainsi que les pattes. — L., 2 1/4 mill. — France méridionale, sur les *Tamarix*. — Connue et dessinée par Fieber.

**Z. bisignata** Muls. Rey (*Ann. Soc. Linn. Lyon*, 1855, p. 241).

Dessus d'un vert olivâtre ; dos de l'abdomen et ventre noirs sauf le bord marginal pâle. Vertex prolongé en avant en ovale allongé, beaucoup plus étroit que le pronotum, profondément échancré à sa base pour recevoir ce dernier ; orné à son sommet de deux taches ponctiformes noires ; deux taches triangulaires brunes à la base de l'écusson. Homélytres d'un vert olive, avec quelques macules allongées blanchâtres çà et là le long des nervures ; membrane obscure. — A quelque analogie avec la *Z. parvula* ; mais les homélytres n'ont jamais de bandes jaunes ou roses, et le vertex est plus allongé et beaucoup plus étroit. — France méridionale, Italie. — Non connue de Fieber.

---

## LES LONGICORNES GALLO-RHÉNANS

*Tableaux traduits de Vallemant et abrégés des CERAMBYCIDÆ*

DE L. GANGLBAUER, par A. DUBOIS

AVEC NOTES ET CATALOGUE SUPPLÉMENTAIRES.

---

Depuis la publication du volume de notre regretté Mulsant sur les *Longicornes de France* (2<sup>e</sup> édition, Paris, 1862-63), il n'avait paru aucun travail d'ensemble sur les Cérambycides, lorsqu'en 1882 et 1884 M. Ludwig Ganglbauer donna au public entomologique ses tables de détermination des *Cerambycidae* européens (1). Les progrès notables que ce travail réalise dans l'étude d'une famille si intéressante, surtout en ce qui concerne la classification naturelle des espèces, leur délimitation et leur synonymie, nous engagent à en publier un abrégé restreint aux seuls Longicornes de la faune gallo-rhénane : c'est la réalisation d'une promesse faite dans la *Revue* de l'année dernière et c'est encore notre collègue, M. Albert Dubois, qui a bien voulu se charger de cette traduction. Assurément elle ne sera pas moins bien reçue que celle de ses *Xylophages* et elle rendra les mêmes services, d'autant plus que l'ouvrage de Mulsant — déjà ancien comme tous ses pareils après plus de vingt ans de date, — se borne pour les tableaux analytiques à un synopsis des groupes et ne renferme que par exception la clef de toutes les espèces d'un genre.

Comme pour les *Xylophages*, nous ferons suivre les tableaux analytiques d'une liste des espèces et de leurs principales localités gallo-rhénanes, relevées dans les grandes collections françaises ou dans la nôtre. A ceux de nos dévoués collègues qui ont bien voulu nous prêter leur concours pour enrichir ce catalogue, nous sommes heureux d'offrir de nouveau nos plus sincères remerciements.

ALBERT FAUVEL.

(1) *Bestimmungs-Tabellen der europæischen Coleopteren*. VII, VIII, *Cerambycidae*. (Extr. des *Verhandl. zool. bot. Gesells. Wien*. 1<sup>er</sup> part., 1881, p. 681-757; 2<sup>e</sup> part., 1883, p. 437-586.)

## CERAMBYCIDÆ.

I. Tibias antérieurs sans sillon au côté interne. Dernier article des palpes tronqué. Tête penchée. . . . . CERAMBYCIDÆ.

II. Tibias antérieurs obliquement sillonnés au côté interne. Dernier article des palpes acuminé. Tête verticale. . . . . LAMITÆ.

### 1<sup>re</sup> SOUS-FAMILLE. — CERAMBYCIDÆ.

1. Hanches antérieures coniques, proéminentes. Tête rétrécie après les yeux en forme de cou. Yeux d'ordinaire faiblement ou non échancrés. Mandibules parfois bordées intérieurement d'une membrane rudimentaire. . . . . LEPTURINI.

2. Hanches antérieures sphériques, ou présentant une apophyse transverse, ou parfois faiblement coniques. Tête non rétrécie derrière les yeux presque toujours fortement échancrés ou réniformes. Mandibules sans membrane ciliée. . . . . CERAMBYCINI.

3. Hanches antérieures transverses; prosternum présentant entre ces dernières une forte apophyse. Tête non rétrécie après les yeux fortement échancrés ou réniformes. Lobe interne des mâchoires atrophie. Labre non ou à peine visible. Corselet d'ordinaire à rebord latéral tranchant. . . . . PRIONINI.

### 1<sup>er</sup> GROUPE. — LEPTURINI.

1. Hanches intermédiaires distantes.

2. Élytres très-raccourties, ne dépassant pas le métathorax. Abdomen fortement rétréci à la base. Fémurs terminés en massue. Yeux très-échancrés, réniformes. Tempes et cou très-saillants et courts. Antennes courtes et robustes. . . . . NECYDALIS.

3. Élytres normales. Abdomen aussi large à la base que le métasternum. Fémurs non épaissis en massue. Yeux arrondis, d'ordinaire faiblement ou à peine échancrés.

4. Tempes distinctes (mais alors côtés du corselet mutiques ou seulement munis d'un tubercule obtus), ou tête graduellement rétrécie derrière les yeux.

5. Antennes insérées entre les yeux.

6. Côtés du corselet mutiques, ou munis tout au plus d'un tubercule obtus.



6. Apophyse prosternale élargie au sommet, entre les branches antérieures.

7. Yeux distants de la base des mandibules. Joues très-développées  
LORTUSA.

7. Yeux très-rapprochés de la base des mandibules. Joues très-courtes. . . . . GRAMMOTERA.

8. Apophyse prosternale non dilatée au sommet.

8. Yeux à peine échancrés, très-rapprochés de la base des mandibules. Joues extrêmement courtes. . . . . CORTODERA.

8. Yeux sensiblement échancrés, éloignés de la base des mandibules. Joues très-développées. Corcelet fortement étranglé après le bord antérieur, et en avant de la base. . . . . PIDONIA.

9. Corcelet muni sur les côtés d'une forte épine assez aiguë. Tête graduellement rétrécie après les yeux. . . . . OXYMORUS.

4. Antennes insérées en avant des yeux, ou sur le niveau de leur bord antérieur. Tête graduellement rétrécie après les yeux.

9. Tibias postérieurs non échancrés au sommet, qui est armé de deux épines terminales.

10. Échancrure du 3<sup>e</sup> article des tarsi postérieurs n'atteignant pas la moitié de la longueur de ce segment. Yeux assez profondément échancrés. Fémurs postérieurs (2<sup>e</sup>) dépassant le sommet des élytres. Corcelet assez fortement tuberculé latéralement. . . . . PACETTA.

10. 3<sup>e</sup> article des tarsi postérieurs profondément lobé jusqu'au-delà du milieu.

11. Corcelet obtusément tuberculé sur les côtés.

12. Tempes distinctes. 3<sup>e</sup> article des antennes bien plus court que le 1<sup>er</sup>, et un peu plus long que le 4<sup>e</sup>. Yeux à peine échancrés. Mésosternum protubérant à la base. Corcelet marqué d'un profond sillon médian. Élytres bleues ou vertes. . . . . GAUROTES.

12. Tête graduellement rétrécie derrière les yeux, sans traces de tempes. 3<sup>e</sup> article des antennes bien plus long que le 1<sup>er</sup> et que le 4<sup>e</sup>. Yeux faiblement, mais sensiblement échancrés. Base du mésosternum non protubérante. Corcelet sans sillon médian. Élytres noires noires de jaune, ou toutes noires. . . . . BRACHYTA.

11. Corcelet non tuberculé latéralement. Yeux à peine échancrés.  
ACMEOPS.

9. Sommet des tibias postérieurs présentant une échancrure à l'extrémité de laquelle sont implantées les épines terminales.

13. Cavités cotyloïdes antérieures entièrement fermées en arrière. Fémurs intermédiaires et postérieurs linéairement denticulés à leur bord interne armés, avant l'extrémité, d'une forte dent. . . . . ANACREUS.

13. Cavités cotyloïdes antérieures ouvertes en arrière. Fémurs intermédiaires et postérieurs simples. . . . . TOXOTUS.

3. Tempes distinctes. Corcelet armé sur les côtés d'une forte épine.

14. Prosternum assez large, de même hauteur que les hanches antérieures. Abdomen chargé d'une carène médiane. RHAGIUM.

14. Prosternum étroit, bien moins élevé que les hanches antérieures. Abdomen non caréné. . . . . RHAMNUSIUM.

1. Hanches intermédiaires et antérieures presque contiguës, coniques, très-saillantes; les postérieures rapprochées ( $\sigma$ ), distantes ( $\varphi$ ): bord antérieur du 1<sup>er</sup> segment ventral largement tronqué ( $\varphi$ ), acuminé ( $\sigma$ ). Yeux grossièrement granulés. Tempes fortement saillantes. Corselet rétréci en avant, mutique sur les côtés.  $\sigma$  ailés; à élytres de longueur normale, contiguës à la suture.  $\varphi$ . Ailes nulles ou incomplètes; élytres bien plus courtes que l'abdomen, déhiscentes à la suture. . . . . VESPERUS.

2<sup>e</sup> GROUPE. — CERAMBYCINI.

1. Élytres très-écourtées, atteignant à peine le milieu de l'abdomen. Fémurs renflés en massue vers l'extrémité.

2. Abdomen simple dans les deux sexes. Palpes maxillaires à peine plus longs que les palpes labiaux. Corselet faiblement tuberculé sur les côtés.

2'. Yeux profondément échancrés. Antennes non épaissies vers le sommet. . . . . MOLORCHUS.

2'. Yeux à peine échancrés. Antennes un peu épaissies vers le sommet. . . . . BRACHYPTEROMA.

2. Abdomen ( $\varphi$ ) à 1<sup>er</sup> segment très-long, le 2<sup>e</sup> échancré en arc et densément bordé de cils à son bord postérieur. Palpes maxillaires bien plus longs que les palpes labiaux. Corselet sans tubercule sur les côtés. Yeux non échancrés. 3<sup>e</sup> et 4<sup>e</sup> articles des antennes courts: à peine de moitié aussi longs, pris séparément, que le 5<sup>e</sup>. LEPTIDEA.

1. Élytres non, ou à peine écourtées, laissant tout au plus le sommet de l'abdomen à découvert.

3. Cavités cotyloïdes antérieures entièrement fermées en arrière. Fémurs toujours claviformes vers l'extrémité.

4. Hanches et cavités cotyloïdes antérieures anguleuses en dehors. Élytres souvent rétrécies vers l'extrémité. Yeux finement granulés.

5. Élytres sans arête vive le long du bord latéral. Abdomen ( $\varphi$ ), comme dans les Leptidea. . . . . CALLIMUS.

5. Élytres chargées d'une nervure tranchante le long de la marge externe. Abdomen normal dans les deux sexes. Élytres toujours rétrécies vers le sommet, déhiscentes à la suture. . . . . STENOPTERUS.

4. Hanches antérieures non anguleuses extérieurement. Élytres jamais rétrécies vers l'extrémité.

6. Cavités cotyloïdes antérieures anguleusement dilatées en dehors.

Abdomen (♀) comme dans les *Leptidea*. Corselet faiblement tuberculé sur les côtés. Yeux finement granulés. . . . CARTALLUM.

6. Cavités cotyloïdes antérieures entièrement fermées en dehors, orbiculaires.

7. Yeux grossièrement granulés. Hanches antérieures très-exsertes, subcontiguës, comme les intermédiaires. Antennes grêles, un peu plus longues que le corps (♂). Abdomen (♀) comme dans les *Leptidea*. Corselet faiblement tuberculé sur les côtés. . . . OBRIMUM.

7. Yeux finement granulés. Hanches antérieures sphériques, séparées par l'assez faible largeur du prosternum. Mésosternum large. Antennes courtes, à peine plus longues que la moitié du corps, un peu épaissies vers l'extrémité. Abdomen normal dans les deux sexes. Corselet non tuberculé sur les côtés. . . . DILUS.

3. Cavités cotyloïdes antérieures plus ou moins ouvertes en arrière, jamais entièrement fermées.

8. Cavités cotyloïdes antérieures entièrement fermées en dehors, ou tout au plus dilatées en une fente étroite.

9. Yeux finement granulés.

10. Antennes plus courtes que le corps. Corselet fortement convexe, jamais tuberculé sur les côtés.

11. 1<sup>er</sup> article des tarses postérieurs bien plus long que les deux suivants réunis.

12. Écusson transversal, pas de calus scutellaire sur les élytres.

Clytus.

12. Écusson triangulaire. Une gibbosité scutellaire sur chaque élytre. . . . CYRTOCLYTUS.

11. 1<sup>er</sup> article des tarses postérieurs un peu plus long que les deux suivants réunis. Écusson triangulaire. Élytres chargées d'une gibbosité scutellaire. . . . ANAGLYPTUS.

10. Antennes (♂), plus longues que le corps. Corselet ordinairement tuberculé ou épineux sur les côtés.

13. 1<sup>er</sup> article des antennes arrondi au sommet; les suivants sans carènes. Dessus du corps mat, au moins en partie rouge, souvent taché de noir. . . . PURPURICENUS.

13. Sommet du 1<sup>er</sup> article des antennes à rebord tranchant, plus ou moins étiré en forme de dent vers l'extérieur; 4<sup>e</sup> article et les suivants chargés, sur toute leur longueur, de trois arêtes vives. Dessus du corps d'un brillant métallique. . . . AROMIA.

9. Yeux à facettes médiocrement fines ou grossières.

14. Prosternum dilaté au sommet. Cavités cotyloïdes antérieures ne présentant en arrière qu'une faible solution de continuité. Palpes maxillaires et labiaux d'assez égale longueur. Antennes en arête tranchante au côté externe, depuis le 5<sup>e</sup> ou le 6<sup>e</sup> article. Femurs grêles.

15. Côtés du corselet munis d'un fort tubercule, épineux. Yeux très-distants de la base des mandibules. . . . . CERAMBYX.

15. Corselet mutique sur les côtés. Yeux très-rapprochés de la base des mandibules. . . . . PACHYDISSUS.

14. Sommet du prosternum non dilaté. Cavités cotyloïdes antérieures largement ouvertes en arrière. Palpes maxillaires bien plus longs que les palpes labiaux. Articles des antennes arrondis. Fémurs épaissis depuis la base et latéralement comprimés, ou en massue vers l'extrémité.

16. Yeux presque divisés en deux moitiés. 3<sup>e</sup> article des antennes plus court que le 5<sup>e</sup>. Bord postérieur du corselet non arqué.

GRACILIA.

16. Yeux profondément échancrés. 3<sup>e</sup> article des antennes un peu plus long que le 5<sup>e</sup>. Bord postérieur du corselet relevé en crête échancrée en arc dans son milieu. . . . . EXILIA.

8. Cavités cotyloïdes antérieures très-dilatées anguleusement en dehors.

17. Yeux à facettes fines ou médiocres.

18. Corselet à épine latérale obliquement relevée. Antennes ornées de touffes de poils à l'extrémité du 3<sup>e</sup> article et de plusieurs des suivants. Insecte d'un gris bleuâtre, à dessins noirs . . . ROSALIA.

18. Corselet sans épine latérale. Antennes non fasciculées.

19. Fémurs renflés en massue vers l'extrémité.

20. 3<sup>e</sup> article des antennes deux fois au moins aussi long que le 2<sup>e</sup>. Palpes maxillaires aussi longs ou plus longs que les palpes labiaux.

21. Hanches antérieures entièrement séparées par le prosternum qui est plus ou moins large. Mésosternum large et parallèle entre les branches intermédiaires.

22. Prosternum médiocrement large. Palpes maxillaires bien plus longs que les palpes labiaux.

23. 3<sup>e</sup> article des antennes plus longs que le 5<sup>e</sup>. Élytres plus ou moins rétrécies après les épaules . . . . . RHOPALOPUS.

23. 3<sup>e</sup> article des antennes plus court que le 5<sup>e</sup>. Corselet chargé de trois à cinq élévations lisses et brillantes. Élytres non ou à peine rétrécies après les épaules. . . . . SEMANOTUS.

22. Prosternum très-large entre les hanches antérieures. 3<sup>e</sup> article des antennes plus de deux fois aussi long que le 4<sup>e</sup>. Palpes maxillaires à peine plus longs que les palpes labiaux. . . . . HYLOTRUPES.

21. Prosternum terminé et rétréci entre les hanches antérieures en une étroite lamelle verticale. . . . . CALLIDIUM.

20. 2<sup>e</sup> article des antennes un peu plus long que la moitié du 3<sup>e</sup>. Palpes labiaux un peu plus longs que les palpes maxillaires. Antennes longues de la moitié du corps. Yeux presque divisés en deux parties. Prosternum et mésosternum acuminés en arrière.

TETROPIUM.

19. Fémurs graduellement ou à peine épaissis depuis la base.
24. Corps déprimé en dessus. Corselet un peu plus long que large, en carré oblong arrondi aux angles. . . . . NOTHORRHINA.
24. Convexe. Corselet plus large que long, fortement arrondi sur les côtés. . . . . ASEMUM.
17. Yeux très-grossièrement granulés.
25. Corselet muni sur les côtés d'un tubercule ou d'une épine. Palpes maxillaires très-longs, leur dernier article sécuriforme ou cultriforme. Cavités cotyloïdes antérieures presque fermées. Prosternum élargi au sommet.
26. Épistome séparé du front par une impression transversale, droite, profonde. 3<sup>e</sup> et 4<sup>e</sup> articles des antennes subégaux. Insecte noir. . . . . SAPHANUS.
26. Épistome séparé du front par une impression transversale, obtusément anguleuse en arrière. 3<sup>e</sup> article des antennes sensiblement plus court que le 4<sup>e</sup>. Insecte brun, gris velu, avec les élytres parsemées de petits espaces circulaires lisses, à peine saillants, perforés d'un point à leur centre. . . . . OXYPLEURUS.
25. Corselet sans tubercules ni épines.
27. Tibias simples. Antennes atteignant au moins la moitié du corps.
28. Corselet convexe, sans impressions planes. Yeux fortement échancrés.
29. Saillie antennaire armée au-dessus du point d'insertion des antennes d'une dent obtuse. Angle apical interne des élytres épineux. Corselet (♂) déprimé sur les côtés. Prosternum tuberculé de chaque côté, en avant des hanches. Dépression latérale du corselet et deux espaces transverses situés en dessous, couverts d'un duvet velouté. . . . . STROMATIUM.
29. Pas de dent à la saillie antennaire au-dessus du point d'insertion des antennes. Élytres arrondies au sommet. Corselet simple dans les deux sexes. . . . . HESPEROPHANES.
28. Corselet déprimé, marqué d'impressions planes. Yeux assez faiblement échancrés. Palpes maxillaires bien plus longs que les palpes labiaux. Antennes amincies vers l'extrémité; longues de la moitié du corps (♀), un peu plus longues (♂); à 3<sup>e</sup> article double du 2<sup>e</sup>. . . . . CRIOCEPHALUS.
27. Bord externe des tibias denticulé, leur sommet étiré en forme de dent. Antennes n'atteignant pas la moitié du corps, moniliformes, à articles courts et larges. Corps cylindrique. . . . . SPONDYLIS.

3<sup>e</sup> GROUPE. — PRIONINI.

1. Épisternes métathoraciques tronqués postérieurement.

2. Côtés du corselet à rebord tranchant.

3. Antennes ( $\sigma$ ) épaisses, de 12 articles, fortement dentées, plus longues que la moitié du corps. Antennes ( $\varphi$ ) bien moins épaisses, de 11 articles, et faiblement dentées, plus courtes que la moitié du corps, les neuf derniers articles à peine deux fois aussi longs que larges. Corselet armé sur les côtés de trois fortes épines. PRIONUS.

3. Antennes grêles, de 11 articles ( $\sigma$  et  $\varphi$ ), tous, sauf le 2<sup>e</sup>, beaucoup plus longs que larges.

4. Côtés du corselet finement crénelés ou dentelés, armés, après le milieu, d'une forte dent. Antennes ( $\sigma$ ) plus longues que le corps.

ERGATES.

2. Côtés du corselet non rebordés, avec plusieurs petites épines, dont une plus forte, plus relevée, située avant la base. . . . . MACROTOMA.

1. Episternes métathoraciques acuminés en arrière. Corselet non rebordé sur les côtés.

5. Corselet garni de poils en forme de houppes, armé d'une épine sur le milieu de ses côtés. . . . . TRAGOSOMA.

5. Corselet non hérissé de poils, mutique sur les côtés, mais avec les angles postérieurs avancés, en forme de dent. . . . . ÆGOSOMA.

## 2<sup>o</sup> SOUS-FAMILLE. — LAMITÆ.

1. Trochantins non visibles. Corselet muni sur les côtés d'une épine ou d'un tubercule.

2. Antennes dépourvues de cils, toujours plus longues que le corps, à 1<sup>er</sup> article allongé, non dilaté vers l'extrémité. Fémurs claviformes.

3. Corselet paré, un peu avant le milieu, de quatre taches de duvet jaunâtre, transversalement disposées. Oviducte des  $\varphi$  longuement prolongé. Antennes 2 fois 1/2 à 5 fois aussi longues que le corps chez les  $\sigma$ , une fois 1/2 à 2 fois aussi longues chez les  $\varphi$ .

ACANTHOCINUS.

3. Corselet sans tache de duvet sur le disque. Oviducte des  $\varphi$  court. Antennes un peu plus longues que le corps dans les deux sexes . . . . . LIOPUS.

2. Antennes ciliées.

4. Épine du corselet située un peu après le milieu des côtés, et dirigée en arrière. Antennes unicolores, à 1<sup>er</sup> article non dilaté vers le sommet, le 3<sup>e</sup> aussi long que le 5<sup>e</sup>, ainsi que le corps, finement garnies de longs poils. . . . . EXOCENTRUS.

4. Épine du corselet perpendiculaire aux côtés, et située presque dans leur milieu.

5. Métasternum de longueur normale. Hanches intermédiaires

bien plus distantes des postérieures que des antérieures. Antennes annelées de blanc.

6. Antennes grossièrement et rarement ciliées au côté interne ; à 1<sup>er</sup> article mince dans le 1<sup>er</sup> tiers de sa longueur, puis brusquement renflé en massue vers l'extrémité. Mésosternum large, en trapèze, dilaté vers le sommet. Yeux finement granulés. Fémurs claviformes. Corps non hérissé de poils et dépourvu de soies en faisceaux. . . . . ACANTHODERES.

6. Antennes garnies à leur côté interne de cils nombreux et fins ; à 1<sup>er</sup> article graduellement épaissi de la base vers le milieu, puis faiblement rétréci vers le sommet. Mésosternum triangulaire, acuminé en arrière.

7. Yeux finement granulés. Corselet plus large que long. Élytres rétrécies vers l'extrémité. Fémurs grêles à la base, renflés en massue vers le sommet. Dessus du corps cilié de poils, les élytres parées en outre de soies en faisceaux . . . . . POGONOCHERUS.

7. Yeux grossièrement granulés. Corselet plus long que large. Élytres étroites, non rétrécies vers l'extrémité. Fémurs graduellement épaissis de la base vers le sommet, non claviformes. Dessus du corps non cilié de poils et sans fascicules . . . . . BELODERA.

5. Métasternum court. Hanches intermédiaires moins éloignées des postérieures que des antérieures. Yeux grossièrement granulés. Antennes unicolores. . . . . PARMENA.

1. Trochantins visibles.

8. Corselet muni latéralement d'une épine ou d'un fort tubercule.

9. Antennes non ciliées. Fémurs non claviformes.

10. Cavités cotyloïdes fermées en arrière. Insectes aptères, ou rarement pourvus d'ailes rudimentaires. Métasternum court.

11. 1<sup>er</sup> article des antennes sans rebord tranchant avant le sommet. Antennes plus courtes que le corps. . . . . DORCADION.

11. 1<sup>er</sup> article des antennes présentant avant le sommet un rebord tranchant.

12. Ailes rudimentaires, ou manquant tout à fait. Élytres soudées. Métasternum très-court.

13. Antennes notablement plus courtes que le corps, à 1<sup>er</sup> article plus long que le troisième. . . . . HEROPHILA.

13. Antennes un peu plus longues que le corps (♀), ou bien plus longues (♂), à 3<sup>e</sup> article beaucoup plus long que le 1<sup>er</sup>. . . . . MORIMUS.

12. Ailes développées. Élytres non soudées. Métasternum médiocrement court. Antennes plus courtes que le corps dans les deux sexes, à 1<sup>er</sup> article égal au 3<sup>e</sup>. . . . . LAMIA.

10. Cavités cotyloïdes ouvertes en arrière. Ailes développées. Métasternum de longueur normale. Antennes présentant un rebord tranchant avant l'extrémité du 1<sup>er</sup> article ; un peu plus longues que le

corps, avec le 3<sup>e</sup> article et les suivants annelés de cendré à la base (♀), une fois plus longues que le corps et entièrement noires (♂).

MONOCHAMUS.

9. Antennes ciliées, à 1<sup>er</sup> article sans arête vive avant l'extrémité et sensiblement atténué vers la base. Fémurs renflés en massue vers le sommet. Épine latérale du corselet située un peu après le milieu.

HOPLOSIA.

8. Corselet mutique, ou tout au plus faiblement bituberculé de chaque côté.

14. Crochets des tarsi simples.

15. 1<sup>er</sup> article des antennes muni en dessus d'un rebord tranchant antéapical et externe. Élytres à peine deux fois aussi longues qu'elles sont larges, réunies. 3<sup>e</sup> article des antennes plus long que le 4<sup>e</sup>. . . . . MESOSA.

15. 1<sup>er</sup> article des antennes sans arête vive antéapicale.

16. Antennes de 11 articles.

17. Yeux grossièrement granulés.

18. Corselet muni de chaque côté de deux petits tubercules. Élytres rétrécies vers l'extrémité, à sommet échancré avec les angles sutural et externe fortement étirés. Yeux très-grossièrement granulés et divisés en deux moitiés. . . . . NIPHONA.

18. Corselet sans tubercules latéraux. Élytres non rétrécies vers l'extrémité, à sommet arrondi. Yeux profondément échancrés.

19. 3<sup>e</sup> article des antennes et les suivants à base claire; 1<sup>er</sup> article aussi long que le 4<sup>e</sup>. Yeux très-grossièrement granulés. Corselet plus large que long, plus fortement rétréci en arrière qu'en avant.

ALBANA.

19. Antennes entièrement noires, à 1<sup>er</sup> article bien plus court que le 4<sup>e</sup>. Yeux à facettes médiocres. Corselet aussi long que large, à peine plus fortement rétréci en arrière qu'en avant. ANÆSTHETIS.

17. Yeux finement granulés.

20. Yeux faiblement convexes, peu saillants. Élytres arrondies au sommet. . . . . SAPERDA.

20. Yeux fortement convexes et très-saillants. Élytres largement échancrées au sommet; leur angle apical externe subdentulé.

MENESIA.

16. Antennes de douze articles.

21. Corps très-étroit. Antennes très-longues, dépourvues de cils, à articulations peu distinctes. Fémurs postérieurs atteignant à peine l'extrémité du 1<sup>er</sup> segment abdominal. . . . . CALAMOBUS.

21. Corps grêle. Antennes ciliées, à articulations distinctes. Fémurs postérieurs atteignant au moins le sommet du 2<sup>e</sup> segment ventral.

AGAPANTHIA.

14. Crochets des tarsi dentés à la base.



22. Dent basilaire des ongles petite, courte et large. Yeux entièrement divisés en deux parties. Fémurs postérieurs atteignant l'extrémité du 2<sup>e</sup> segment ventral. Corselet étranglé à la base. Élytres non rétrécies vers l'extrémité. . . . . TETROPS.

22. Dent basilaire des ongles atteignant au moins la moitié de leur longueur.

23. Antennes grêles. Élytres parallèles, seulement un peu dilatées avant l'extrémité, arrondies au sommet. Fémurs postérieurs dépassant au moins le milieu du 3<sup>e</sup> segment abdominal. STENOSTOLA.

23. Antennes robustes.

24. Élytres allongées et subparallèles, tronquées au sommet. Abdomen plus long que la tête et la poitrine réunies. Fémurs postérieurs atteignant tout au plus le sommet du 2<sup>e</sup> segment du ventre.

OBEREA.

24. Élytres rétrécies vers l'extrémité. Abdomen aussi long que la tête et le corselet réunis. Fémurs postérieurs atteignant le sommet du 3<sup>e</sup> ou du 4<sup>e</sup> segment ventral. . . . . PHYTOECIA.

## 1<sup>re</sup> SOUS-FAMILLE. — CERAMBYCITÆ.

### 1<sup>er</sup> GROUPE. — LEPTURINI.

#### **Necydalis** Linné, Muls.

1. Noir; palpes et antennes entièrement d'un roux fauve ou testacé (♀), ou ces dernières avec les quatre premiers articles et la base du 5<sup>e</sup> seulement, de cette couleur (♂); pattes d'un roux orangé avec le sommet des tibias postérieurs et un large anneau avant l'extrémité des fémurs postérieurs noirâtres; fémurs intermédiaires annelés aussi de noir avant le sommet. Bord postérieur du 1<sup>er</sup> segment ventral, les 2<sup>e</sup> et 3<sup>e</sup> entièrement d'un roux orangé (♂); les deux premiers anneaux du ventre largement, les suivants étroitement bordés de roux orangé (♀). Bords antérieur et postérieur, côtés du corselet, poitrine, majeure partie des élytres, garnis d'un épais duvet doré. Pygidium (♂) subsphériquement élevé en arrière, 5<sup>e</sup> segment ventral creusé en dessous, dans toute sa longueur, d'une large et profonde gouttière. Tibias postérieurs un peu arqués dans les deux sexes. — L., 22-28 mill. (♂); 27-30 (♀). — *abbreviata* Panz.. — *major* Guér. . . . . **Panzeri** Harold.

1. Très-semblable au précédent, mais antennes plus grêles, bru-

nâtres vers l'extrémité (♀); élytres unicolores, ou marquées au sommet d'une tache sombre: corselet plus long, garni de duvet doré sur les côtés seulement; fémurs intermédiaires entièrement d'un roux fauve ou testacé. Les deux 1<sup>ers</sup> segments ventraux, la base du 3<sup>e</sup> d'un roux fauve (♂); abdomen (♀) noir, avec sa base et les côtés des deux 1<sup>ers</sup> anneaux d'un fauve pâle ou testacé. Pygidium (♂), moins convexe en arrière; dernier segment canaliculé en dessous vers l'extrémité seulement. Tibias postérieurs non arqués. — L., 19-24 mill. (♂); 22-32 (♀). — *abbreviata* Fab. — *populi* Büttn. (♂) — *salicis* Muls. — *ulmi* Chevr. . . . . **major** L.

**Leptura** Linné, Fairm.

*Strangalia* Serv. — *Alosterna* Muls. — *Judolia* Muls. — *Leptura* Linn.  
— *Vadonia* Muls. — *Anoplodera* Muls. — *Nivellia* Muls.

1. Angles postérieurs du corselet étirés en pointe, ou du moins en pointe saillante.

2. Élytres obliquement tronquées et échancrées au sommet, et présentant au moins leur angle apical externe acuminé.

3. Élytres noires avec des bandes transversales jaunes, ou jaunes avec des taches ou des bandes noires souvent en partie fondues.

4. Les cinq ou six derniers articles des antennes marqués avant l'extrémité d'une petite fossette superficielle, visible surtout chez les ♂. Dernier segment abdominal de ces derniers très-long et étroit, un peu rétréci vers le sommet, profondément impressionné longitudinalement (*Strangalia* Serv., Lec., Lac.).

Très-étroite. Noire; pattes d'un roux flave avec le sommet des fémurs postérieurs et la majeure partie de leurs tarsez noirs; segments intermédiaires de l'abdomen entièrement (♂), en partie (♀), d'un roux jaunâtre. Élytres ornées de quatre bandes transverses d'un flave roussâtre, interrompues par la suture. Antennes ordinairement d'un roux brunâtre sur leur 2<sup>e</sup> moitié. — L., 11-13 mill.

**attenuata** L.

4. Derniers articles des antennes simples; segment terminal de l'abdomen conique (♂) (*Stenura* (Dej.), Gangl. — *Strangalia* auctor.).

5. Corselet muni sur les côtés d'un tubercule faible, mais distinct; tibias postérieurs (♂) armés au côté interne de deux fortes dents séparées par deux autres dents plus petites, tuberculeuses.

Noire, avec la bouche jaune; antennes annelées de jaune à la base du 3<sup>e</sup> article et des suivants; pattes d'un jaune flave, à l'exception des tarsez, de l'extrémité des tibias et de la 2<sup>e</sup> moitié des cuisses postérieures; élytres jaunes avec la suture, le sommet, deux bandes

et une rangée transversale de cinq taches noires : ces dernières situées sur le 5<sup>e</sup> antérieur ; la tache médiane commune sur la suture, la suivante un peu avancée vers la base, l'externe liée au bord latéral ; ces taches souvent réduites ou en partie effacées, parfois soudées entre elles et formant une bande transversale dentée. La 1<sup>re</sup> bande située sur le milieu des élytres est rétrécie vers la suture, ou nettement interrompue, ou réduite à deux grandes taches marginales, empiétant très-rarement sur la bande suivante. La coloration noire souvent répandue sur la totalité des antennes et la majeure partie des pattes postérieures. Chez la ♀ base de l'abdomen coloré de jaune. — L., 15-17 mill. — *calcarata* Fabr. (♂). — *subspinosa* Fabr. (♀) — *sinuata* Panz. — *armata* Herbst. — *elongata* Degée. **maculata** Poda.

5. Côtés du corselet mutiques ; tibias postérieurs simples (♂).

6. Corselet plus long que large ; élytres ornées d'une bande jaune basilaire en forme de S, et de trois autres bandes transverses de même couleur rétrécies extérieurement et interrompues vers la suture.

Noire ; tête, corselet, dessous du corps revêtus d'un duvet blanc cendré ou mi-doré. Sommet des antennes, base des fémurs et des tibias antérieurs d'un roux testacé (♂) ; pattes et antennes entièrement d'un jaune testacé (♀). — L., 12-16 mill. — *annularis* Fabr. **arcuata** Panz.

6. Corselet plus large que long ; élytres parées à la base d'une bande droite, transversale.

Corselet paré d'une bordure antérieure et basilaire d'un épais duvet doré-brillant. Noire ; élytres ornées de quatre bandes transversales un peu obliques, interrompues sur la suture, d'un jaune orangé ou d'un rouge roussâtre — ♂. Antennes noires ; pattes en partie d'un rouge roux ; pygidium noir. — ♀. Antennes rousses ou d'un rouge orangé ; pattes de cette couleur, moins la base des fémurs ; pygidium d'un roux brunâtre. — L., 13-18 mill. **aurulenta** Fabr.

Corselet régulièrement garni d'un duvet cendré flavescent ou mi-doré. Noire ; élytres d'un orangé jaunâtre avec trois bandes transversales sinueuses, noires comme la base, le rebord externe, la suture et le sommet. Extrémité des antennes et souvent aussi la base des tibias antérieurs d'un rouge flave ou orangé (♀). Antennes et pattes entièrement noires (♂). — L., 13-18 mill. **quadrifasciata** L.

3. Élytres non variées de bandes jaunes et noires.

7. Tête graduellement rétrécie derrière les yeux ; tempes uniquement indiqués par une touffe de poils.

Noire : élytres d'un rouge carmin avec le sommet noir, marquées chacune d'une tache noire ovale située avant le milieu, sur le disque. Pattes rouges avec la base de tous les fémurs, le sommet des inter-

médiales et des postérieurs, l'extrémité des tibias et les tarse noirs. Abdomen rouge avec la base et le sommet noirs. Parfois les deux taches des élytres plus ou moins réduites ou nulles, ou bien se joignant pour former une sorte de bande presque transversale; enfin, on peut les trouver dilatées au point de couvrir une grande partie des élytres, en ne laissant qu'une portion du bord latéral rouge. — L., 10-14 mill. . . . . **distigma** Charp.

7. Tempes distinctes ou élytres tout autrement colorées.

8. Corselet sensiblement étranglé après le bord antérieur

Toute noire. Corselet un peu plus long que large, densément ponctué ou chagriné, marqué d'une impression transverse antibasilaire. Élytres à ponctuation rugueuse. Tibias postérieurs (♂) avec une arête longitudinale arquée s'atténuant en dedans. — L., 12-15 mill. — *atra* Laich. . . . . **æthiops** Poda.

8. Corselet non étranglé après le bord antérieur.

9. Abdomen noir.

10. Bord postérieur du corselet un peu plus étroit que les élytres aux épaules.

Noire; à fine pubescence d'un cendré mi-doré, plus épaisse en dessous. Élytres (♂) et souvent aussi (♀) d'un roux fauve, comme la base des tibias; pattes souvent toutes noires (♂). Tête brusquement étranglée presque immédiatement après les yeux, ce qui rend les tempes très-courtes. Dessus du corps finement ponctué. — L., 12-15 mill. — *obscura* Panz. . . . . **pubescens** Fabr.

10. Bord postérieur du corselet bien plus étroit que les élytres aux épaules.

Noire. Corselet assez mat, à ponctuation très-rugueuse et serrée. Élytres (♂) d'un rouge livide, avec le sommet, la suture, les bords latéraux, vers l'extrémité, noirâtres. Élytres (♀) d'un rouge foncé avec le sommet et une bande suturale rétrécie en avant, noirs. — L., 7-9 mill. — *sutura-nigra* Degée. — *similis* Herbst. **melanura** L.

9. Abdomen entièrement ou en partie roux ou testacé.

11. Pattes entièrement noires.

D'un noir luisant, avec tout l'abdomen sauf le bord postérieur du dernier segment (♀), en les trois derniers segments seulement (♂), d'un rouge de nuance variable. Tête graduellement rétrécie derrière les yeux; tempes à peine distinctes. — L., 7-9 mill. . . . . **nigra** L.

D'un noir luisant avec la partie médiale au moins de l'abdomen et les élytres d'un rouge-jaune; ces dernières finement noirâtres à la suture et brièvement au sommet seulement (♂); noires sur leur dernier 5<sup>e</sup> (♀), et de plus ornées après le milieu d'une bande transversale noire, élargie de dehors en dedans, unie par la suture à la tache apicale. Tempes distinctes quoique très-courtes. — L., 7-9 mill. — *cruciata* Oliv. . . . . **bifasciata** Müll.

11. Majeure partie des pattes d'un roux jaunâtre.

11'. Corselet bien plus large que long, à côtés élargis en angle obtus avant le milieu. Tempes assez fortement développées.

D'un jaune roux avec la 2<sup>e</sup> moitié des antennes, l'extrémité des tarses, les meso et métasternum, l'écusson et les élytres noires; souvent ces dernières marquées d'une tache rousse sous l'épaule, parfois entièrement d'un roux de nuance variable; ou bien au contraire, la coloration noire se répand en partie sur le corselet ou même sur toute sa surface et sur la base de l'abdomen; alors, tibias postérieurs ordinairement noirs au sommet, et tarses en entier de cette couleur. Dessus à ponctuation fine sans être serrée. — L., 9-15 mill. — *villica* Fabr. . . . . **revestita** L.

11''. Corselet plus long que large. Tempes très-courtes. D'un brun rougeâtre clair, ordinairement 1<sup>er</sup> article des antennes, tête à l'exception du vertex, une tache allongée sur le disque du corselet, les angles postérieurs de celui-ci, poitrine, extrême sommet de l'abdomen, majeure partie des pattes postérieures et 7 taches élytrales noirs ou d'un brun foncé, la 1<sup>re</sup> tache commune derrière l'écusson, de chaque côté une autre avant le milieu près de la suture, une écartée au-delà du milieu près du bord externe, la dernière au sommet. — L., 8-11 mill. — *5-signata* Küst. . . . . **septempunctata** Fabr.

2. Élytres arrondies au sommet.

12. Élytres d'un roux livide et testacé avec la suture, le rebord externe et le sommet seulement, plus foncés ou obscurs.

Noire, avec la bouche, les élytres et souvent la base des antennes d'un roux fauve ou testacé; pattes de cette couleur, moins le sommet des fémurs postérieurs; tarses noirâtres. — L., 6-7 mill. — *chrysomeloides* Schrank, — *lucis* Fabr. . **tabacicolor** Degée.

12. Élytres d'un jaune d'ocre, ou d'un roux orangé ou testacé, ornées de taches ou de bandes transversales noires. (*Judolia* Muls.).

13. Vertex faiblement déterminé en arrière. Corselet faiblement impressionné en avant de la base, garni de poils dressés; élytres presque planes, étroites, allongées.

Noire, avec les élytres d'un jaune d'ocre ou d'un flave orangé moins les bordures basilaire et suturale. deux bandes transversales plus ou moins sinueuses et le sommet noirs; la 1<sup>re</sup> bande souvent divisée en trois taches. — L., 8-11 mill. — *trifasciata* Fabr.

**sexmaculata** L.

13. Vertex tombant en arrière en pente assez abrupte. Corselet marqué en avant de la base d'une impression transversale profonde, interrompue dans le milieu, garni de poils couchés, plus épais en arrière et dirigés vers l'écusson; élytres très-convexes, moins allongées.

Élytres brillantes, assez finement ponctuées, d'un roux orangé, avec les rebords basilaire et sutural, deux bandes transversales et

le sommet noirs ; la 1<sup>re</sup> bande souvent partagée en trois taches dont la médiane suturale, la 2<sup>e</sup> bande anguleuse à son bord antérieur ; palpes à dernier article dilaté de la base au sommet ; corps moins court. — *sexmaculata* Fabr. — *septemsignata* Küster.

**erratica** Dalm.

Élytres mates, à ponctuation dense et rugueuse, d'un jaune d'ocre, avec le milieu du rebord basilaire, l'extrémité, deux bandes transversales interrompues sur la suture noires : la bande antérieure presque toujours divisée en quatre ou six taches souvent très-petites ou effacées, ou réduites à une seule, juxta-suturale ; palpes à dernier article subuliforme, un peu tronqué ; corps large, très-court. — La ponctuation grossière, la largeur et la brièveté des élytres ne permettent pas de confondre cette espèce avec la précédente. — L., 7-11 mill. — *quadrifasciata* Scop. — *octomaculata* Schall. — *decimpunctata* Oliv. . . . . **cerambyciformis** Schrank.

1. Angles postérieurs du corselet obtus.

14. Élytres rétrécies vers l'extrémité. (*Leptura* Muls.)

15. Corselet garni en dessus de poils courts, couchés.

16. Sommet des élytres à troncature oblique à peine échancrée, leur angle apical externe droit ou obtus.

Noire, avec les élytres d'un rouge de sang, ornées à l'extrémité d'une large bande transversale noire liée par la suture à une tache cordiforme également noire, commune, sur le milieu : ce dessin rarement effacé. Abdomen et côté interne des tibias antérieurs d'un rouge de nuance variable (♂) ; tout le dessous noir (♀). Tête et corselet mats, très-densément ponctués ; ce dernier étranglé en avant de la base et marqué d'une impression transversale, arrondi sur les côtés, à angles postérieurs un peu saillants. Élytres à ponctuation plus ruguleuse, mais moins serrée que celle du corselet, garnies de poils fins, couchés. — L., 14-19 mill. — *hastata* Sulz.

**cordigera** Fuessly.

16. Troncature oblique du sommet des élytres visiblement échancrée, terminée en pointe à l'angle externe.

17. Élytres entièrement rouges ou d'un jaune d'ocre.

Tibias et tarses d'un jaune d'ocre (♂) ; d'un rouge fauve (♀). Noire ; élytres d'un jaune d'ocre (♂) ; d'un rouge fauve, comme le corselet (♀). Tête et corselet densément ponctués, presque mats ; ce dernier présentant en arrière la trace d'une ligne médiane lisse, creusé d'un profond sillon transversal antébasilaire, marqué après le milieu, de chaque côté, d'une impression oblique dirigée vers la base : profonde (♂), superficielle (♀). Élytres garnies de poils fins, couchés ; à ponctuation à peine plus forte mais moins serrée que celle du corselet. — L., 12-18 mill. — *testacea* L. — *rubrotestacea* Ill. — *dispar* Payk. . . . . **rubra** L.

Pattes entièrement noires. Noire; élytres rouges dans les deux sexes; et ordinairement (♀) rarement (♂) corselet, moins son bord antérieur, également rouge. Tête densément et assez finement ponctuée; corselet brillant à ponctuation grossière, pas très-dense; très-fortement étranglé en avant de la base et impressionné transversalement; arrondi sur les côtés, après le milieu; avec les angles postérieurs obtusément avancés. Élytres un peu plus finement ponctuées que le corselet, à poils couchés, très-rares, leur angle apical externe acuminé, subépinaux. — L., 14, 5-19 mill. . . . **Fontenayi** Muls.

17. Élytres noires, rarement d'un rouge plus ou moins foncé sur le disque.

Insecte ordinairement tout noir avec l'écusson revêtu d'un duvet argenté (♂); jaune d'or comme la bordure basilaire du corselet (♀). Tête et corselet à ponctuation très-rugueuse et serrée; ce dernier étranglé en avant de la base et transversalement impressionné. Base des élytres à ponctuation moins serrée, mais encore plus rugueuse que celle du corselet, plus fine et écartée vers l'extrémité. — L., 14-18 mill. . . . . **scutellata** Fabr.

15. Dessus du corselet hérissé de longs poils.

18. Élytres obliquement tronquées et échancrées au sommet; les angles apicaux interne et externe acuminés.

19. Pattes, du moins en partie, jaunes ou rouges.

20. Élytres entièrement d'un rouge roux, ou maculées de noir.

21. Pattes d'un rouge roux, présentant tout au plus les tarses noirs.

Assez fortement ponctuée en dessus. ♂, noir avec les deux premiers articles des antennes, l'extrémité de l'abdomen et les élytres d'un rouge roux (*semirufula* Kraatz). Coloration analogue chez la ♀, mais antennes en entier d'un rouge roux (*rufa* ♀ Muls.); ou bien bordure suturale des élytres étroitement noire, un peu élargie au milieu, et une tache oblongue, noire, un peu en arrière sur chaque élytre (*rufa* var. *tresignata* Fairm.). — L., 11-16 mill.

**tresignata** Fairm.

21. Pattes en partie, élytres entièrement rouges.

Noire avec les élytres d'un rouge de sang; pattes antérieures, moins la base des fémurs, tibias et tarses des pattes intermédiaires d'un rouge roux; souvent aussi sommet des fémurs intermédiaires et des tibias postérieurs de cette couleur chez les ♂ dont les antennes, noires à la base, sont graduellement brunes ou d'un brun fauve vers l'extrémité. Tête et corselet densément ponctués; élytres à ponctuation plus ruguleuse mais moins serrée. — L., 12-15 mill. — *rufipennis* Muls. . . . . **erythroptera** Hagenb.

20. Élytres jaunes, à dessin noir plus ou moins dilaté, ou en grande partie noires, ou toutes noires.

Élytres d'un jaune d'ocre avec une ligne ou bande humérale noire obliquement dirigée en arrière et une bordure suturale de même couleur sur les 2/3 postérieurs, subgraduellement élargie en arrière et couvrant l'extrémité : la ligne humérale rarement réduite à un point ; plus fréquemment, la coloration noire s'étendant, la couleur foncière jaune des élytres est réduite à une tache basilaire commune, échancrée postérieurement, et à une ligne latérale plus ou moins large ; ou même les élytres sont entièrement noires. Antennes, pattes et abdomen de teinte extrêmement variable ; les premières offrant au moins quelques articles noirs ; les pattes et l'abdomen présentant tous les passages du jaune au noir. — L., 10-15, 5 mill. — var. *nigrina* Schauf. — *variventris* Schauf. . **stragulata** Germ.

19. Pattes noires.

22. Quelques articles des antennes jaunes, du moins à la base. (V. *supra* *L. stragulata*).

22. Antennes entièrement noires.

23. Couleur foncière des élytres d'un jaune testacé ou livide (♂) ; d'un rouge pâle ou rosat (♀).

Noire ; élytres tantôt d'un jaune testacé avec une assez large bordure externe, l'extrémité et d'ordinaire un étroit rebord sutural noirs (♂) ; tantôt d'un rouge pâle ou testacé avec une bordure extérieure noire, ou noires avec l'extrémité ou une tache humérale rouges, ou entièrement noires (♀). Tête et corselet mats, très-densément ponctués ; ponctuation des élytres fine et assez écartée. — L., 9-13 mill. — *cineta* Fab. — *limbata* Laich. . **dubia** Scop.

Noire ; élytres d'un jaune d'ocre avec le sommet et parfois le rebord externe noirs (♂), ou entièrement rouges (♀). Le reste, comme dans l'espèce précédente, mais forme plus courte et plus convexe. — L., 9-11 mill. — *variabilis* Degéer. . . . . **sanguinolenta** L.

23. Élytres d'un jaune roussâtre dans les deux sexes, avec l'extrémité noire.

Dernier segment ventral longitudinalement concave, fortement échancré au sommet (♂), canaliculé sur sa ligne médiane (♀). Noire ; élytres, moins l'extrémité, d'un jaune roussâtre. Ponctuation un peu plus rugueuse mais moins serrée sur le corselet que sur la tête ; élytres assez régulièrement ponctuées, mais un peu plus finement vers l'extrémité. — L., 10-14 mill. — *tomentosa* Fabr. **fulva** Degéer.

23. Élytres jaunes à dessin noir, ou noires à dessin jaune ou rouge, ou entièrement noires.

Dessus un peu brillant (V. *supra* *L. stragulata*).

Dessus tout à fait mat (V. *supra* *L. dubia*) :

18. Élytres tronquées au sommet, leur angle apical externe obtus ou droit.

Élytres noires comme le reste du corps qui est revêtu d'un épais



duvet velouté, d'un vert-jaune. Antennes annelées de jaune à la base du 3<sup>e</sup> article et des suivants. Tête, corselet et élytres densément ridés-punctués; corselet marqué d'un sillon médian, plus profond en avant, et d'une faible impression transversale antébasilaire. — L., 15-20 mill. . . . . **virens** L.

Noire avec les élytres d'un jaune d'ocre, ordinairement noires au sommet et sur le bord externe; articles intermédiaires des antennes d'un jaune d'ocre à la base. Tête et corselet densément punctués; ce dernier faiblement impressionné transversalement en avant de la base; élytres à punctuation rugueuse, mais non serrée. — L., 8-10 mill. . . . . **maculicornis** Degée.

18. Élytres arrondies ou obtusément tronquées au sommet (*Vadonia* Muls.).

Noire avec les élytres rousses ou d'un roux testacé; tibias antérieurs et intermédiaires d'un roux livide. Punctuation très-dense sur la tête, forte et profonde, mais non serrée sur le corselet et les élytres. Métasternum ( $\sigma$ ) chargé en avant des hanches postérieures de deux fortes carènes longitudinales. — L., 7-9 mill. **livida** Fabr.

Élytres d'un rouge-roux, ornées chacune d'une tache ronde, noire, située avant le milieu, et d'une très-étroite bordure suturale de même couleur. Corselet rugueusement et très-densément punctué. — L., 9-13 mill. . . . . **unipunctata** Fabr. (1).

14. Élytres à côtés parallèles (*Anoplodera* Muls.).

24. Élytres entièrement noires.

Noire, avec les pattes, moins les tarsi, d'un jaune orangé. Corselet et élytres brillants, à punctuation rugueuse et profonde, mais pas très-dense. Élytres arrondies au sommet. — L., 9-11 mill.

**rufipes** Schall.

24. Élytres noires, à dessin jaune.

Noire, avec les élytres ornées chacune de trois grandes taches d'un roux jaunâtre: la 1<sup>re</sup> située à la base, près de l'écusson; les deux autres avant et après le milieu, près du bord latéral; ces deux dernières parfois réunies (var. *exclamationis* Fabr.); plus rarement nulles. Tête et corselet à punctuation fine et dense; celle des élytres plus grossière et moins serrée; ces dernières tronquées au sommet, avec leur angle apical externe obtus. — L., 9-10 mill.

**sexguttata** Schall.

### Grammoptera Serv., Fairm.

1. Pattes d'un roux testacé, avec les tarsi noirs.

Antennes brunes, à 1<sup>er</sup> article et parfois 2<sup>e</sup> d'un roux fauve. Noire,

(1) La *L. bipunctata* Fabr. (*Fischeri* Zoub.), citée par Mulsant de la France méridionale, serait, selon M. Ganglbauer, spéciale à la Sibérie (A. F.).

revêtue en dessus d'un duvet doré; tête et sommet des élytres glabres. — L., 6-7 mill. — *præusta* Fabr. — *splendida* Herbst.

*ustulata* Schall.

1. Pattes en partie ou toutes noires.

Tous les articles des antennes d'un roux fauve à la base; pattes de cette couleur, avec le sommet des fémurs, les tarsi et les tibias postérieurs noirs. Corselet et élytres à pubescence soyeuse, grise, un peu jaunâtre ou verdâtre. — L., 4,5-6 mill. . *ruficornis* Fabr.

Antennes noires, parfois brunes au sommet seulement. Corselet et élytres garnis de poils cendrés sans reflet jaunâtre; les deux ou trois derniers segments de l'abdomen et la moitié basilaire des fémurs d'un rouge-jaune (♂). — L., 6-9 mill. — *analis* Panz. Redt. — *femorata* Muls. . . . . *variegata* Germ.

### Cortodera Muls.

1. Corselet sillonné longitudinalement, mais sans trace de ligne médiane lisse.

Noire; base des antennes, des fémurs et des tibias antérieurs d'un fauve rougeâtre. Élytres noires, mais paraissant d'ordinaire un peu verdâtres, parées chacune de deux taches basilaires d'un roux clair: l'externe sur le calus huméral, l'interne près de l'écusson; ou élytres entièrement d'un jaune brunâtre, ou de cette teinte avec la suture noirâtre (var. *suturalis* Fabr.) Dans la variété à élytres jaune brunâtre, les antennes sont fréquemment de cette couleur, ainsi que les pattes, sauf l'extrémité des fémurs postérieurs. Tête, corselet, dessous du corps garnis de poils assez épais, couchés, d'un cendré flavescent; élytres ruguleusement ponctuées, peu densément pubescentes. Côtés du corselet munis parfois, avant le milieu, d'une petite dent (var. *spinosa* Muls.).—L., 9-10 mill.—*quadriguttata* Fabr. . . . . *humeralis* Schall.

1. Corselet sillonné longitudinalement, et présentant une ligne médiane lisse.

Noire, avec les élytres paraissant souvent un peu verdâtres; base des antennes et majeure partie des pattes d'un fauve rougeâtre; sommet des fémurs intermédiaires et postérieurs, souvent aussi les tarsi et l'extrémité des tibias noirâtres; parfois élytres en entier d'un jaune brunâtre. Corselet muni souvent sur les côtés, avant le milieu, d'un petit tubercule obtus. — Très-voisine de l'*humeralis* dont elle diffère surtout par ses élytres plus longues et beaucoup plus finement ponctuées. — L., 9-10 mill. — *monticola* Abeille. *femorata* Fabr.

### Pidonia Muls., Ganglb.

Tête et corselet finement et densément ponctués; vertex détaché

du cou en arrière par une impression transversale arquée; corselet très-convexe entre ses étranglements antérieur et postérieur, rayé d'une ligne médiane. Élytres à ponctuation assez forte, mais pas très-serrée. Antennes aussi longues (♂), moins longues (♀) que le corps. D'un testacé livide avec la tête et le corselet d'un brun sombre; dessous, au moins en partie, noir ou noir-brun; antennes brunes avec les deux 1<sup>ers</sup> articles et l'extrémité des suivants d'un testacé livide; pattes de cette couleur, mais avec le sommet des fémurs postérieurs, les tibias postérieurs, moins leur base, noirs. Insecte parfois d'un brun de poix avec la bouche, les élytres, les pattes antérieures, la base des fémurs et des tibias des deux dernières paires testacés. — L., 9-11 mill. . . . . **lurida** Fabr.

**Acmæops** Le Conte.

1. Antennes insérées au niveau du bord antérieur des yeux; corselet sans étranglement à son bord antérieur, non signalé longitudinalement, à ponctuation profonde et très-écartée.

Noir, avec les élytres d'un noir bleuâtre, le corselet ordinairement d'un rouge cerise, rarement d'un noir de poix; abdomen d'un rouge jaune. Dessous du corps finement hérissé de poils sombres. — L., 7-9 mill. . . . . **collaris** L.

1. Antennes insérées en avant des yeux; corselet étranglé après son bord antérieur, fortement sillonné sur sa ligne médiane, profondément, mais assez finement et éparément ponctué.

2. Dessus noir à pubescence serrée, verdâtre; corselet et base des élytres à la suture avec des poils blancs, longs, hispides. Front densément et profondément ponctué. — L., 8-10 mill.

**smaragdula** Fabr.

2. Dessus sans pubescence verdâtre.

Yeux distants de la base des mandibules d'une longueur presque égale à leur diamètre. 1<sup>er</sup> article des tarsi postérieurs beaucoup plus long que les deux suivants réunis. Front densément et profondément ponctué. Élytres d'un roux testacé avec une bande oblique, naissant de l'épaule, le sommet et la suture souvent noirâtres. — L., 7-11 mill. — *strigilata* Fabr. . . . **pratensis** Laich.

Yeux séparés de la base des mandibules par les deux tiers seulement de la longueur de leur diamètre: d'où jones plus courtes que dans l'espèce précédente. 1<sup>er</sup> article des tarsi postérieurs à peine plus long que les suivants réunis. Front densément mais assez finement ponctué. Élytres toutes noires (*simplonica* Stierl.), ou à bords latéraux jaunes, ou toutes jaunes. — L., 8-9 mill. — *marginata* Naezen . . . . . **septentrionis** Thoms.

**Gaurotes** Le Conte.

*Carilia* Muls.

Dessus glabre ; ponctuation rugueuse et serrée sur la tête, moins dense sur le corselet qui est ordinairement d'un rouge plus ou moins foncé, parfois d'un brun sombre ou d'un noir de poix ; élytres vertes, bleues ou violettes, rugueusement ponctuées-ridées, plus faiblement en arrière ; abdomen d'un rouge-jaune. — L., 9-12 mill. — *violacea* Degée. . . . . *virginea* L.

**Brachyta** Fairm.

*Pachyta* Muls.

1. 1<sup>er</sup> article des tarses postérieurs grêle, beaucoup plus long que les deux suivants réunis.

Élytres marquées sur leur moitié antérieure de quelques sillons obliques, obsolètes, et sur leur seconde moitié d'impressions oblongues, peu profondes, entre 3 ou 4 nervures anastomosées. Tête et corselet à ponctuation extrêmement fine et dense, celle des élytres rugueuse en travers, assez forte. Noire avec les pattes d'ordinaire d'un brun rougeâtre ou roussâtre sauf le sommet des fémurs et des tibias noir ; parfois entièrement noires. Antennes ordinairement annelées de roux testacé à la base du 3<sup>e</sup> article et de la plupart des suivants. Élytres avec deux bandes transverses jaunes plus ou moins distinctes, souvent divisées dans le milieu en plusieurs taches et présentant de nombreuses petites taches en réseau sur leur moitié postérieure, parfois aussi sur leur antérieure. Rarement le dessin jaune ne se montre qu'en arrière (*nigrescens* Gredl.) ; parfois, au contraire, il empiète sur le noir, de sorte que les élytres passent au jaune brunâtre avec le sommet et les bords noirâtres, une bande transversale interrompue dans le milieu sur la suture, quelques traits sur la moitié antérieure et de petits traits ou points sur la seconde moitié, noirs. — L., 10-12 mill. — *reticulata* Fabr. — *signata* Panz. . . . . *clathrata* Fabr.

1. 1<sup>er</sup> article des tarses postérieurs large, non ou à peine plus long que les deux suivants réunis.

Antennes et pattes entièrement noires. Noire avec les élytres d'un flave livide ornées d'une tache commune juxtascutellaire, de trois taches marginales : la 1<sup>re</sup> après l'épaule, la 2<sup>e</sup> dans le milieu du bord latéral, la 3<sup>e</sup> antéapicale, et d'une bande longitudinale arquée entourant sur chaque élytre la tache marginale médiane. Dans cette

espèce l'extrême variabilité de coloration est due tantôt à l'atténuation des taches marginales, et à la division en deux parties de la tache juxtascutellaire et de la bande longitudinale (trois taches sont ainsi formées sur chaque élytre); tantôt à un développement des taches parfois tel que les élytres sont toutes noires; d'ordinaire cependant une partie de la suture et le bord latéral avec ses deux ou trois taches restent flaves. Chez une variété plus remarquable la 3<sup>e</sup> tache marginale occupe le sommet même (var. *curvilineata* Muls.). Dessus à ponctuation fine et très-dense, un peu ridée. Élytres brillantes. — L., 11-14 mill. — *duodecimmaculata* Oliv. — *marginella* Fabr. — *russica* Herbst. . . **interrogationis** L.

**Pachyta** Serv., Fairm.

*Anthophylax* Muls. (nec Le Conte).

1. 3<sup>e</sup> article des antennes presque le double du 4<sup>e</sup>.

Noire. Élytres (♂) d'un brun roussâtre avec leur sommet, leur rebord externe et souvent la partie postérieure du sutural noirâtres, très-rarement noires en entier. Élytres (♀) d'un flave livide, ornées chacune de deux grandes taches noires irrégulières, souvent confluentes, s'étendant rarement sur toute la surface. — L., ♂, 11-15 mill.; ♀, 14-19 mill. — *pedella* Degéer. — *spadicea* Payk.

**lamed** L.

1. 3<sup>e</sup> article des antennes un peu plus long seulement que le 4<sup>e</sup>.

Noire; élytres d'un jaune pâle ou livide, parées chacune de deux grandes taches noires bien limitées; l'antérieure ou la postérieure rarement nulle ou très-petite. — L., 11-19 mill.

**quadrinaculata** L.

**Acimerus** Serv., Thoms.

Noir; fortement ponctué-ridé; tête, corselet et dessous du corps revêtus d'un épais duvet jaune d'or. Élytres entièrement d'un roux fauve (♂); d'un roux fauve ou noires, parées vers le milieu de leur longueur d'une bande transversale d'un jaune pâle (♀); abdomen de la ♀ noir ou brun, parfois avec le bord des segments rougeâtre. L., ♂, 15-22 mill.; ♀, 20-24 mill. — *cinctus* Fabr. — *dentipes* Muls. . . . . **Schaefferi** Laich.

**Toxotus** Serv., Thoms.

1. 3<sup>e</sup> article des antennes plus long que le 5<sup>e</sup>.

De coloration très-variable. Tête, corselet et poitrine noirs; abdo-

men entièrement d'un roux testacé (♂); entièrement noir, ou à la base seulement (♀). Bouche, base des antennes, majeure partie des pattes et des élytres d'un roux testacé; ces dernières souvent de cette couleur à la base ou aux épaules seulement; ou bien la teinte noire s'étend sur tout l'insecte (♀). Dessus et dessous du corps garnis d'une pubescence soyeuse cendrée ou cendré jaunâtre. — L., 15-24 mill. — *chrysogaster* Schrank. — *cantharinus* Herbst. — *splendens* Laich. . . . . **meridianus** Panz.

1. 3<sup>e</sup> article des antennes plus court que le 5<sup>e</sup>.

Corselet à peine (♀), un peu plus long que large (♂). Dessus finement ponctué-ridé, semé de points plus gros. Tête et corselet brillants. Noir avec l'abdomen et une tache humérale d'un rouge-jaune (♂); noir en dessous et élytres d'un jaune brunâtre ou tout noir (♀). — L., 13-19 mill. — *humeralis* (♂) Fabr. — *dispar* (♀) Panz. **quercus** Goeze.

### Oxymirus Muls.

Élytres chargées de côtes longitudinales plus ou moins oblitérées, leur angle apical étiré en pointe. Revêtu d'un duvet cendré, plus épais en dessous. ♂ entièrement noir avec la bouche et la base des antennes seulement plus ou moins rougeâtres; 5<sup>e</sup> segment ventral à carène médiane longitudinale. ♀ noire, avec la bouche, la majeure partie des antennes, les tibias et les tarsi ordinairement ferrugineux; élytres d'un rouge pâle ou testacé, ornées chacune d'une bande suturale noire, et d'une autre de même couleur s'étendant de l'épaule jusque vers le sommet; très-rarement la couleur claire envahissant en entier les élytres. — On trouve parfois des individus des deux sexes entièrement d'un roux testacé pâle. (var. *Verneuli* Muls. — *testaceus* Gredl.) — L., 16-23 mill. — *noctis* L. **cursor** L.

### Rhamnusium Latr.

D'un jaune roux; méso et métasternum et d'ordinaire le sommet des antennes noirs; élytres bleues avec la partie basilaire du repli latéral rouge-jaune, ou entièrement d'un rouge testacé, ou d'un brun obscur teinté de violet sur la moitié antérieure et d'un brun fauve en arrière. Vertex et corselet presque imponctués; élytres à ponctuation dense et forte, un peu ridée. — L., 16-22 mill. — *glaucopterum* Schall. — *ruficolle* Herbst. — *Schranski* Laich. — *salicis* Fabr. — *etruscum* Rossi. — *ambustum* Heyd. . . **bicolor** Schrank.

**Rhagium** Fabr., Serv.

*Stenocorus* Oliv. (ex parte).

1. Tempes allongées, brusquement et fortement étranglées.

2. Dessus du corps garni d'un duvet épais, disposé par mouchetures; élytres ornées de deux bandes transverses d'un jaune-rouge.

Élytres chargées chacune d'une bosse entre l'écusson et l'épaule; sans tache noire dénudée entre les bandes transverses qui sont d'un rouge roux. — L., 18-25 mill. — *mordax* Fabr. — *scrutator* Oliv. — *grandiceps* Thoms. . . . . **sycophanta** Schrank.

Élytres sans élévation entre l'écusson et l'épaule, marquées vers le bord externe d'une grosse tache noire, dénudée, entre les bandes transverses qui sont couleur de chair. — L., 14-19 mill. — *inquisitor* Fabr. — *Linnei* Laich. . . . . **mordax** Degéer.

2. Dessus à fin duvet, régulier, peu épais, d'un cendré flavescent, compacte sur l'écusson seulement.

Noir, antennes sauf le 1<sup>er</sup> article, base des fémurs, tibias, sauf l'extrémité et tarsi d'un rouge testacé. Élytres portant 3 ou 4 nervures longitudinales; noires, souvent d'un verdâtre métallique; leurs côtés d'un rouge testacé; parées chacune de deux bandes d'un flave pâle: la 1<sup>re</sup> oblique, située en avant; la 2<sup>e</sup> arquée, après le milieu. Parfois la couleur latérale et celle des bandes se répand sur une grande partie ou sur toute la moitié postérieure des élytres. — L., 14-18 mill. — *bicolor* Oliv. — *ornatum* Fabr. — *Ecoffeti* Muls. — *unifasciatum* Muls. . . . . **bifasciatum** Fabr.

1. Tempes courtes et peu saillantes, s'effaçant graduellement.

Noir; revêtu d'un duvet cendré; corselet et écusson dénudés sur la ligne médiane; élytres chargées chacune de trois nervures très-apparences caréniformes, les deux externes se joignant en arrière; d'un rouge testacé livide, avec de nombreux points ou signes noirs dénudés comme les carènes, ornées de deux bandes transverses incomplètes également noires et dénudées. Base des fémurs et des tibias, et celle des 3<sup>e</sup> à 5<sup>e</sup> articles des antennes d'un rouge testacé. — L., 12-15 mill. — *indagator* Fabr. — *investigator* Muls.

**inquisitor** L.

**Vesperus** Latr.

1. Tempes parallèles (♂); parallèles ou subélargies en arrière (♀). Élytres (♀) recouvrant presque tout l'abdomen, contiguës et droites jusqu'aux deux tiers de la longueur du bord sutural, déhiscentes dans leur dernier tiers. Yeux transverses dans les deux sexes.

Jaune brunâtre ; tête, corselet et (♀) abdomen plus foncés. — L., ♂, 20-25 mill. ; ♀, 22-31 mill. — *litigiosus* Muls.

**strepens** Fabr.

1. Tempes rétrécies en arrière (♂) ; parallèles (♀). Élytres (♀) très-raccourcies, contiguës tout au plus jusqu'aux deux cinquièmes de la longueur du bord sutural, puis déhiscentes. Yeux subarrondis (♂), transverses (♀).

D'un brun noirâtre ; plus clair en dessous ; élytres d'un livide jaunâtre, atteignant chez la ♀ le sommet du 3<sup>e</sup> segment ventral, droites et contiguës à la suture jusqu'aux  $\frac{2}{3}$  environ, puis déhiscentes. Tête et corselet densément ponctués ; ce dernier chargé d'un relief lisse, médian ; un peu plus long que large (♂), un peu plus large que long (♀) ; élytres ruguleusement ponctuées. — L., ♂, 20-22 mill. ; ♀, 20-24 mill. . . . . **Xatarti** Muls.

D'un rougeâtre-clair ; élytres d'un jaune livide, (♀) à peine prolongées au-delà du premier segment ventral, et déhiscentes presque depuis l'écusson. Dessus du corps, et notamment les élytres, à ponctuation plus fine que dans l'espèce précédente. — L., ♂, 13-20 mill. ; ♀, 20-28 mill. — *Solieri* Germar.

**luridus** Rossi.

2<sup>e</sup> GROUPE. — CERAMBYCINI.

**Molorchus** Fabr., Muls.

*Cænoptera* Thoms. — *Molorchus* Thoms. = *Conchopterus* Fairm. = *Linomius* Muls. + *Sinolus* Muls.

1. Yeux distants de la base des mandibules ; 3<sup>e</sup> article des antennes beaucoup plus long que le 1<sup>er</sup> ; antennes (♂) de douze articles ; élytres parées sur leur disque d'une ligne éburnée oblique. (*Cænoptera* Thoms.).

Noir ; antennes, pattes, sauf la massue des cuisses, et élytres d'un rouge brun. Corselet presque deux fois aussi long qu'il est large à la base, chargé d'une courte et faible carène antébasilaire sur sa ligne médiane, et entre celle-ci et les côtés d'un relief linéaire plus marqué ; muni sur les côtés d'un tubercule plus ou moins distinct. Élytres beaucoup plus longues que le corselet, à ponctuation assez profonde et très-écartée ; parées chacune sur la moitié postérieure d'une ligne éburnée obliquement dirigée en arrière vers la suture. — L., 6-13 mill. — *dimidiatus* Fabr. — *ceramboïdes* Degéer.

**minor** L.

1. Yeux rapprochés de la base des mandibules ; 3<sup>e</sup> article des



antennes plus court que le 1<sup>er</sup> ou seulement d'égale longueur ; antennes de onze articles dans les deux sexes ; élytres dépourvues de ligne éburnée oblique. (*Molorchus* Thoms. — *Conchopterus* Fairm.).

2. Élytres plus longues que le corselet ; celui-ci beaucoup plus long que large, présentant après le milieu sa plus grande largeur ; fortement étranglé en avant de la base.

3. Corselet chargé de trois reliefs longitudinaux lisses ; plus ou moins étranglé après le bord antérieur (*Linomius* Muls.).

Noir ou d'un noir brun ; antennes et pattes d'un brun roux ; élytres d'un brun-rouge, d'un testacé livide entre la fossette humérale et la suture. Corselet couvert de points assez gros et profonds. — L., 5, 5-8 mill. — *umbellatarum* L. . . . **minimus** Scop.

3. Corselet sans reliefs, non étranglé après le bord antérieur (*Sinolus* Muls.).

Noir ; antennes et pattes d'un rouge brun ; élytres d'un flave testacé, brunes au sommet. Corselet brillant, à ponctuation profonde et assez écartée. — L., 5-6 mill. . . . **Kiesenwetteri** Muls.

2. Élytres plus courtes que le corselet ; ce dernier à peine plus long que large, régulièrement arrondi sur les côtés jusqu'à l'étranglement antébasilaire.

Noir ; antennes et pattes d'un brun ferrugineux plus ou moins clair ; élytres testacées sur le disque, d'un brun ferrugineux sur les côtés et vers l'extrémité. Corselet densément couvert de gros points, chargé d'un tubercule lisse sur la partie postérieure de sa ligne médiane. — L., 5-7 mill. — *discicollis* Heyd. **Marmottani** Bris.

### **Brachypteroma** Heyd.

*Dolocerus* Muls.

Noir ; majeure partie des antennes et des pattes, sommet de l'abdomen d'un roux clair ; élytres d'un orangé pâle, brunes à l'extrémité, noirâtres sur la moitié antérieure de la suture. Écusson à poils argentés. Corselet mat, râpeux, près de deux fois aussi long qu'il est large à la base, présentant de chaque côté, après le milieu, une bosse obtuse. Élytres plus longues que le corselet, superficiellement et éparsément ponctuées. — L., 5-6 mill. — *Reichei* Muls. — *Mulsanti* Stierl. . . . . **ottomanum** Heyd.

### **Stenopterus** Oliv., Muls.

1. 1<sup>er</sup> article des antennes non sillonné extérieurement.

Corselet sans élévation au devant de l'écusson, pourvu sur le disque

de deux callosités lisses; antennes et pattes en entier d'un roux testacé. Noir, avec une large bande d'un duvet jaune d'or sur les bords antérieur et postérieur du corselet; écusson et d'ordinaire méso et métasternum garnis d'un duvet semblable; côtés de l'abdomen ornés aussi de quatre grandes taches d'un pareil duvet. Élytres d'un roux testacé, noires sur toute la base. — L., 11-14 mill. — *procerrus* Costa. . . . . **flavicornis** Küst.

Corselet trituberculé sur le disque; les deux 1<sup>ers</sup> articles des antennes et quelques-uns des suivants, massue des quatre fémurs antérieurs et d'ordinaire articulation fémoro-tibiale des pattes postérieures noirs. Noir; une bande de duvet semi-doré, interrompu dans le milieu des bords antérieur et postérieur du corselet; écusson, côtés du mésosternum, sommet des épisternes métathoraciques et bord postérieur du 1<sup>er</sup> segment ventral revêtus d'un pareil duvet. Élytres d'un roux testacé, noires à la base et brièvement au sommet. — L., 9-14 mill. — *geniculatus* Kraatz. . . . . **rufus** L.

1. 1<sup>er</sup> article des antennes profondément sillonné longitudinalement au côté externe.

♂ élytres d'un roux testacé, brièvement noires au sommet; antennes d'ordinaire avec la base des articles intermédiaires d'un rouge brun comme les pattes; massue des fémurs, l'extrême sommet des tibias et des tarse noirs ou obscurs. ♀ ordinairement toute noire ou avec les élytres soit brunes à sommet noir, soit d'un roux testacé avec le sommet et parfois aussi le pourtour de l'écusson noirs; dans ce dernier cas base des fémurs postérieurs souvent testacée. Le reste comme dans le *rufus*. — L., 9-12 mill. — *ater* L. — *auriventris* (♂) Küster. — *ustulatus* (♀) Muls. — *nigripes* (♀) Kraatz. . . . . **præustus** Fabr.

### Callimus Muls.

1. Pattes noires. ♂ noir avec les élytres violettes ou d'un vert bleuâtre; ♀ à corselet d'un rouge testacé, à abdomen d'un flave roussâtre ou orangé. Corselet rugueusement ponctué, chargé d'une élévation antéscutellaire et d'une carène obtuse sur la ligne médiane, flanquée de chaque côté d'un tubercule oblong très-élevé; ces saillies lisses et brillantes. — L., 7-8 mill. — *decorus* Géné.

**abdominalis** Oliv.

1. Pattes et tout le corps d'un vert ou d'un vert-bleu métallique dans les deux sexes. Corselet sculpté et ponctué à peu près comme dans l'espèce précédente. — L., 8,5-9 mill. — *sanguineus* (♀) Fabr. — *variabilis* (♂) Bon. — *Bourdini* (♂) Muls. **angulatus** Schrank.

**Cartallum** Serv.

Noir ; antennes, moins le 1<sup>er</sup> article, corselet, sauf les bords antérieur et postérieur, d'un rouge brunâtre ; ce dernier parfois tout noir. Élytres d'un bleu ou vert métallique ; dessous du corps et pattes souvent à reflet verdâtre. — L., 7-12 mill. — *ruficollis* Fabr.  
**ebulinum** L.

**Dilus** Serv.

D'un brun verdâtre ou bronzé ; base des articles antennaires, celle des fémurs, et partie des tibiais d'un rouge rosat. Ponctuation assez profonde et serrée ; pubescence grise ; écusson à duvet épais, argenté. Antennes bien plus courtes que le corps dans les deux sexes ; corselet plus long que large, sans tubercules latéraux ; élytres longues et étroites, pourvues chacune d'une ligne longitudinale élevée, naissant de l'intérieur de la fossette humérale et s'étendant jusque vers le sommet. — L., 7-10 mill. . . . . **fugax** Oliv.

**Aromia** Serv.

D'un vert bleuâtre métallique ; élytres variant du vert au vert bleuâtre ou au violâtre métallique, densément et finement ridées, pourvues de deux nervures longitudinales. Corselet très-variable de forme et de sculpture, parfois plus ou moins rouge sur les côtés (var. *thoracica* Fisch.—*rosarum* Lucas).—L., 15-34 mill.—*chlo-rophana* Fisch. . . . . **moschata** L.

**Clytus** Laich., Ganglb.

*Clytus* Chevr. = *Plagionotus* Muls. (= *Platynotus* Muls. *olim.*) + *Echinocerus* Muls., *Xylotrechus* Chevr., *Sphogesthes* Chevr., *Clytanthus* Thoms. (= *Anthoboscus* Chevr.), *Caloclytus* Fairm. (= *Isotomus* Muls.).

1. Articles intermédiaires des antennes échancrés au sommet, leurs angles antérieurs avancés en pointe (*Clytus* Chevr. = *Plagionotus* + *Echinocerus* Muls.).

2. Élytres parées à la base d'une bande grêle, ou réduite à deux points n'atteignant ni l'écusson ni l'épaule.

Noir ou brun ; élytres brunes à la base, à rebord marginal d'un roux flave ; antennes et pattes d'un fauve testacé. Tête noire, parfois d'un fauve testacé, ornée de deux bandes de duvet jaune. Cor-

selet avec une large bande au bord antérieur, et une plus étroite vers le milieu, d'un pareil duvet. Élytres parées de cinq bandes de duvet jaune, dont la dernière apicale: la 1<sup>re</sup> bande grêle, transverse, près de la base; la 2<sup>e</sup> aussi transverse, raccourcie à ses extrémités, faiblement arquée vers la suture; les autres un peu obliques, plus développées, souvent liées entre elles, et couvrant les 2/5 postérieurs; séparées alors par deux bandes brunes raccourcies. Dessous du corps noir ou brun, à fine pubescence flave; épisternes métathoraciques garnis sur leur 2<sup>e</sup> moitié de duvet jaune; sommet du métasternum et segments ventraux bordés du même duvet. — L., 13-17 mill.

**detritus L.**

Insecte noir, à dessins jaunes. Antennes et pattes d'un roux testacé; ces dernières avec la massue des fémurs antérieurs et intermédiaires souvent noirâtre. Épistôme, partie du front et bord postérieur de la tête garnis de duvet jaune. Corselet paré de trois bandes transversales d'un même duvet. Écusson jaune. Élytres ornées d'une tache ovale ou oblongue en avant de l'écusson, et commune sur la suture; d'une autre tache allongée, latérale, sous l'épaule; de quatre bandes transversales arquées et d'une bordure apicale de pareil duvet jaune. La 1<sup>re</sup> bande du corselet située sur le bord antérieur, la 2<sup>e</sup> après le milieu, la 3<sup>e</sup> sur le bord postérieur: ces deux dernières interrompues dans le milieu. La 1<sup>re</sup> bande des élytres réduite à un point sur chacune; la 2<sup>e</sup> en point d'interrogation couché, n'atteignant ni la suture, ni le bord latéral; la 3<sup>e</sup> fortement arquée en avant; la 4<sup>e</sup> formant avec sa pareille un arc dans le même sens. Tête, corselet, dessous du corps hérissés de poils flaves; une tache près des hanches antérieures, une autre près des intermédiaires; seconde moitié des épisternes méso et métathoraciques, une partie des côtés et du bord postérieur du métasternum et segments de l'abdomen, moins leur base, revêtus de duvet jaune. — L., 9-18 mill.

**arcuatus L.**

2. Élytres ornées à la base d'une grande tache juxta-scutellaire, en ovale transverse.

Noir. Antennes et pattes d'un roux fauve ou testacé; ces dernières avec les cuisses parfois en partie rembrunies. Corselet orné de deux bandes transversales de duvet flave: la 1<sup>re</sup> au bord antérieur, la 2<sup>e</sup> après le milieu. Écusson flave. Élytres parées chacune d'une tache ovale transverse, juxta-scutellaire, d'une tache subhumérale, de trois bandes transverses, et d'une bordure apicale de duvet flave: la 1<sup>re</sup> bande au quart, avancée à son angle antéro-interne, échancrée en arc à son bord postérieur; la 2<sup>e</sup> située vers le milieu, sinueusement avancée à ses angles antéro-externe et postéro-interne; la 3<sup>e</sup> placée un peu en oblique vers les 3/4 de leur longueur. — L., 8-16 mill.

**floralis Pallas.**

1. Tous les articles des antennes tronqués-droits au sommet, à angles antérieurs arrondis ou peu sensiblement épineux.

3. 9<sup>e</sup> article des antennes plus court que le 4<sup>e</sup>.

4. Front pourvu de deux lignes longitudinales élevées (*Xylotrechus* Chevr.).

5. Dessus du corps à duvet roux jaunâtre ou blanc roussâtre; élytres parsemées de mouchetures atomiques. Épisternes métathoraciques à peine deux fois aussi longs que larges.

Tête et corselet noirs; le reste du corps plus ou moins clair ou concolore. Front chargé de deux fortes lignes carénées obsolètement convergentes en avant. Corselet orné de quatre bandes longitudinales, les internes souvent interrompues ou peu distinctes. Élytres ordinairement parées de deux bandes transverses plus ou moins marquées, en zig-zag. Dessous du corps à duvet épaissi par places sur la poitrine et le bord postérieur des segments ventraux. — L., 12-17 mill. — *liciatius* L. — *hafniensis* Fabr. — *atomarius* Fabr. — *Oo* Schrank. — *maculatus* Gmelin. — *omega* Rossi. . . . . **rusticus** L.

5. Élytres parées de bandes jaunes.

6. Corselet rugueux ou râpeux sur le disque, présentant après le milieu sa plus grande largeur, puis brusquement rétréci vers la base.

Noir; base des élytres ordinairement testacée; antennes et pattes d'un roux testacé avec la massue des fémurs souvent obscure. Front chargé de deux lignes longitudinales caréniformes, garni de duvet jaune entre ces lignes et le rebord juxta-oculaire. Corselet paré d'une bordure antérieure interrompue dans le milieu, d'une petite tache près des bords latéraux, et de deux grandes taches basilaires triangulaires formées de duvet jaune. Écusson, trois bandes sur les élytres, leur extrémité, sommet des épisternes méso et métathoraciques, bord postérieur du métasternum et des segments ventraux revêtus d'un pareil duvet: la 1<sup>re</sup> bande transverse, sinuée, assez éloignée de la base; la 2<sup>e</sup> naissant près de l'écusson, étendue le long de la suture jusque vers la moitié, puis dirigée en arc latéralement; la 3<sup>e</sup> unie avec sa pareille, et formant un arc transversal. Élytres peu rétrécies vers l'extrémité, leur angle apical externe prolongé en une courte épine. — L., 8-17 mill. . . . . **arvicola** Oliv.

6. Corselet offrant sa plus grande largeur dans le milieu, régulièrement arrondi sur les côtés.

Noir; élytres souvent brunâtres à la base; antennes et pattes d'un fauve testacé, avec les fémurs rembrunis au moins vers le sommet. Front pourvu de deux lignes faiblement élevées ou peu distinctes. Corselet très-râpeux en avant du disque. Insecte orné d'un dessin analogue à celui de l'*arvicola*; mais bande basilaire des élytres presque réduite à une tache oblique sur la fossette humérale; élytres très-sensiblement rétrécies vers l'extrémité, leur angle apical externe pro-

longé en épine. — L., 8-13 mill. — *arietis* Fabr. — *arvicola* Redt.  
**antilope** Zett.

4. Front sans lignes caréniformes.

7. Épisternes métathoraciques 2 fois et demie à 3 fois aussi longs que larges. Élytres ornées de bandes jaunes, ou d'un jaune pâle ou cendré (*Sphagestes* Chevr.).

8. Corselet présentant au-delà du milieu sa plus grande largeur. Élytres à bandes de duvet cendré.

Noir ; antennes et pattes d'un brun rougeâtre plus ou moins clair. Corselet convexe et râpeux sur le dos, assez densément garni sur les côtés de duvet cendré. Écusson et son pourtour, deux bandes sur les élytres et leur sommet revêtus d'un duvet semblable : la 1<sup>re</sup> bande naissant après l'écusson, longeant la suture, et dirigée postérieurement en arc vers le 1<sup>er</sup> tiers externe ; la 2<sup>e</sup> située après le milieu, avancée sur la suture, et formant avec sa pareille un triangle transversal. Seconde moitié des épisternes méso et métathoraciques et bord postéro-latéral des 1<sup>ers</sup> segments du ventre garnis de duvet cendré. Élytres obliquement tronquées au sommet, leur angle apical externe aigu ; parfois entièrement revêtues d'une pubescence grise rendant les bandes peu distinctes. — L., 10 mill. — *Duponti* Muls. — *Sterni* Kraatz (1). — *Auboueri* Desbr. . . . **cinereus** Laporte.

8. Corselet régulièrement arrondi sur les côtés, offrant dans le milieu sa plus grande largeur. Insectes parés de bandes jaunes ou d'un jaune pâle.

9. Dernière bande jaune antéapicale.

Noir ; antennes et base des élytres d'un roux orangé ; pattes de cette couleur, avec la massue des fémurs rembrunie, au moins avant le sommet. Front orné de deux bandes longitudinales de duvet jaune. Corselet paré d'une bordure antérieure interrompue dans le milieu, et de deux petites taches latérales d'un pareil duvet. Une tache oblique et trois bandes sur les élytres, sommet des épisternes méso et métathoraciques, bord postérieur des segments du ventre également revêtus de duvet jaune : la tache oblique, sur chaque élytre, assez distante de l'épaule ; la 1<sup>re</sup> bande, naissant derrière l'écusson, suit la suture, puis se recourbe en crochet vers le bord latéral ; la 2<sup>e</sup> bande, avec sa pareille, est arquée en avant ; la 3<sup>e</sup> arquée en sens contraire. Forme allongée, élytres subparallèles, arrondies chacune au sommet. — L., 10-16 mill. — *mucronatus* Lap. — *Kelchi* Bach.

**tropicus** Panz.

9. Dernière bande jaune des élytres apicale.

10. Corselet très-râpeux sur le disque ; sommet externe des élytres épineux (*V. supra Cl. antilope*).

(1) D'après M. Abeille de Perrin (*in litt.*), le *Sterni*, qui nous est inconnu, serait une espèce distincte du *cinereus*, importée à Marseille (un seul exemplaire). (A. F.)

10. Corselet à ponctuation plus ou moins serrée ; élytres arrondies chacune au sommet, ou obtuses à leur angle apical externe.

11. D'un noir mat. Corselet et élytres finement et très-densément ponctués. Épisternes métathoraciques revêtus de duvet jaune sur leur seconde moitié environ seulement.

Antennes un peu épaissies vers l'extrémité, noirâtres depuis le 5<sup>e</sup> ou le 6<sup>e</sup> article ; pattes d'un fauve ou d'un roux testacé, avec les tibias antérieurs souvent rembrunis vers le sommet. Noir. Corselet orné sur le bord antérieur et à la base d'une bande de duvet jaune ; et en dessous, d'une tache latérale de même duvet placée vers l'angle postérieur. Écusson, une tache transverse et trois bandes sur les élytres, seconde moitié des épisternes méso et métathoraciques, bord postérieur des segments ventraux et pygidium pareillement revêtus de duvet jaune : la tache transverse située près de la base est droite, rarement réduite à un point ou effacée ; la 1<sup>re</sup> bande naissant assez loin de l'écusson, régulièrement recourbée depuis son origine jusque vers le bord latéral ; la 2<sup>e</sup> bande située après le milieu est transversale, un peu arquée en avant avec sa pareille, moins développée du côté externe ; la 3<sup>e</sup> bande, apicale, un peu arquée en sens contraire. Très-rarement la 2<sup>e</sup> bande et la bordure apicale (var. *Bourdilloni* Muls.) sont fortement dilatées sur les côtés et partiellement fondues ensemble. — L., 8-14 mill. — *gazella* Fabr. . **arietis** L.

Antennes non épaissies vers le sommet, entièrement d'un fauve testacé ; pattes de cette couleur avec les fémurs noirâtres. Même dessin que celui de *arietis*, mais la tache basilaire des élytres est obliquement dirigée en arrière de dehors en dedans, et le pygidium n'est garni de duvet jaune qu'à l'extrémité. — L., 8-14 mill.

**lama** Muls.

11. D'un noir brillant. Corselet et élytres à ponctuation grossière mais non serrée, au moins sur ces dernières. Épisternes métathoraciques garnis de duvet jaune jusque vers la base.

Noir ; antennes et pattes d'un fauve testacé, celles-ci avec les fémurs souvent obscurs. Semblable par le dessin au *Cl. lama*. Sommet du pygidium garni, mais peu densément, de poils d'un blanc flavescent. — L., 6-10 mill. — *temesiensis* Germ. — *gazella* Muls. — *Bellieri* Gaut. . . . . **rhamni** Germ.

7. Épisternes métathoraciques quatre fois aussi longs que larges, un peu dilatés en arrière (*Clytanthus* Thoms.).

12. Dessus du corps revêtu d'un épais duvet jaune ou cendré, paré de bandes ou de taches noires. Côtés du corselet parsemés de points sétigères dénudés. Élytres obliquement tronquées au sommet, leur angle apical externe prolongé en pointe.

13. Élytres à bandes noires transversales, non interrompues par la suture.

Noir ; revêtu d'un duvet jaune un peu verdâtre, parfois d'un blanc cendré ; une bande transverse noire sur le milieu du corselet ; élytres ornées d'un anneau noir incomplet s'étendant du calus huméral à la région basale et de deux bandes transversales noires : la 1<sup>re</sup> bande située vers le milieu, anguleusement dilatée en avant sur la suture et les côtés ; la 2<sup>e</sup> assez éloignée du sommet, rétrécie vers la suture. — L., 10-14 mill. — *duplex* Scop. — *verbasci* Muls. nec L. (1). — *sericeicollis* Villa. . . . . **ornatus** Herbst.

13. Bandes noires des élytres punctiformes, isolées de la suture.

Noir ; revêtu en dessus et en dessous d'un duvet flave ou jaune verdâtre. Corselet orné d'une grande tache médiane sinuée en arrière, et de deux plus petites latérales. Élytres marquées d'une tache longitudinale aux épaules, et d'une lunule en forme de C, près de la base, noires ; parées en outre de deux bandes transverses noires, isolées de la suture : la lunule formant avec la tache humérale un anneau deux fois incomplet ; la 1<sup>re</sup> bande transverse, située vers le milieu des élytres ; la 2<sup>e</sup> arrondie ou en ovale transverse, assez éloignée du sommet. — L., 10-15 mill. — *Herbsti* Brahm. — *sulfureus* Schaum. . . . . **verbasci** L.

Noir ; revêtu d'un duvet jaune verdâtre, bien moins épais et plus fin en dessous. Élytres ornées chacune de quatre points noirs dénudés : le 1<sup>er</sup> petit, huméral, les trois autres plus grands, étagés sur le disque plus près de la suture. Le duvet est parfois cendré ou cendré bleuâtre en dessus et même en dessous et beaucoup plus fin que chez le type, les deux points médians sont réunis en bande transverse tandis que les autres points disparaissent en tout ou partie ; parfois aussi les élytres ont des taches supplémentaires dénudées (var. *glaucus* Luc (2). — *griseus* Lap. — *lugens* Küst.). — L., 12-16 mill. — *punctatus* Fabr. . . . . **glabromaculatus** Gœze.

12. Élytres noires, ornées de bandes blanches.

14. Corselet, parfois aussi le vertex ou toute la tête, d'un rouge rosat ou brunâtre.

15. Élytres arrondies chacune au sommet.

Corselet finement ponctué, d'un rouge rosat, garni d'un duvet cendré, marqué dans son milieu d'une bande transverse plus foncée, presque dénudée. Élytres ornées chacune d'une tache basilaire, de deux bandes et d'une bordure apicale d'un blanc sale : la 1<sup>re</sup> bande occupant le 1<sup>er</sup> quart de l'élytre, naît juste après l'écusson, suit la

1 Comme M. Seidlitz (*Fauna baltica*, 513), le fait avec raison remarquer, la description du *Cl. verbasci* de Linné « *Corpus viride subtomentosum, thorax fascia nigra e 3 maculis transversim positis* » convient beaucoup mieux à l'espèce suivante qu'au *Cl. ornatus*.

(2) Il est douteux que ce soit le *glaucus* de Fabricius, auquel cet auteur donne pour patrie les Indes Orientales.



suture en ligne courbe, et se dirige transversalement vers le bord externe; la 2<sup>e</sup> bande est convexe en avant, sinuée en arrière. Antennes, base des fémurs, tibias et tarsi d'un brun rougeâtre clair. — L., 8-9 mill. — *trifasciatus* Fabr.

*ægyptiacus* Fabr.

15. Élytres tronquées à l'extrémité, subépéineuses à l'angle postéro-externe.

Noir; tête, corselet, antennes et pattes d'un rouge-brun, ou rouge-rosat, ou brunâtre; ces dernières souvent plus obscures. Écusson, deux bandes et une bordure apicale sur les élytres, majeure partie des épisternes méso et métathoraciques, bord postéro-latéral des deux ou trois premiers segments ventraux, garnis d'un duvet blanc ou cendré. Corselet râpeux. La 1<sup>re</sup> bande élytrale est étroite, faiblement arquée, obliquement longitudinale, s'étendant de l'écusson vers le côté; la 2<sup>e</sup> large, obliquement transversale, dirigée du milieu de la suture sur le bord externe. — L., 8-12 mill. . . . *ruficornis* Oliv.

Noir; corselet d'un rouge-rosat, ou d'un rouge pâle, ou testacé. Élytres ornées de deux bandes assez également étroites. ( *V. infra Cl. massiliensis* ). . . . . var. *fulvicollis* Muls.

16. Élytres sans tache blanche humérale.

Noir. Corselet paré d'une étroite bordure basilaire de duvet blanc. Écusson, deux étroites bandes arquées sur les élytres, leur sommet, épisternes méso et métathoraciques et bord postéro-externe des premiers segments ventraux revêtus d'un pareil duvet. La 1<sup>re</sup> bande élytrale naissant de l'écusson, prolongée en arc vers le côté externe jusqu'au premier tiers environ, et suivie d'un point sur le disque; la 2<sup>e</sup> bande située vers le milieu, un peu obliquement dirigée en arrière vers le côté, étendue en avant en étroite bordure suturale jusque vers la base de la 1<sup>re</sup> bande. La var. *fulvicollis* Muls. se distingue par son corselet d'un rouge rosat ou d'un rouge pâle ou testacé. — L., 6-9 mill. — *spinosulus* Muls. . . . *massiliensis* L.

Noir. Bordure basale du corselet interrompue dans le milieu, avancée sur les côtés, formée de duvet blanc; écusson, deux taches et une bande oblique sur les élytres, leur sommet, majeure partie des épisternes méso et métathoraciques, bord postérieur des premiers segments du ventre, garnis de même duvet. La première tache des élytres placée non loin de l'écusson, près de la suture, en forme de ligne raccourcie, un peu oblique en dedans, et dirigée en avant; la 2<sup>e</sup> vers le 1<sup>er</sup> tiers environ, également distante de la suture et du bord latéral; la bande située vers le milieu, obliquement transversale, formant avec sa pareille un arc interrompu dans le milieu. — L., 8-10 mill. . . . . *Pelletieri* Lap.

16. Élytres portant sur la fossette humérale une tache ovale de duvet cendré.

Noir. Une large bande cendrée transverse, trisinuée, souvent indistincte, sur la moitié postérieure du corselet. Écusson et bordure scutellaire garnis de duvet cendré; une tache sur la fossette humérale, une autre punctiforme près du bord marginal, derrière l'épaule; deux bandes sur les élytres et leur bord apical revêtus d'un pareil duvet; majeure partie des épisternes méso et métathoraciques, bord postéro-latéral des 1<sup>ers</sup> segments du ventre parés d'un duvet blanc, très-rarement flave. La 1<sup>re</sup> bande, formée sur chaque élytre d'une ligne obliquement longitudinale naissant de l'écusson et s'éloignant en ligne courbe de la suture vers le bord externe, se terminant, faiblement dilatée, dans le milieu de la largeur des élytres, après le 1<sup>er</sup> tiers de leur longueur; la 2<sup>e</sup> bande est transversale, plus développée vers la suture. — L., 8-12 mill. — *plebejus* Fabr. — *cordiger* Arrag. . . . . **figuratus** Scop.

3. 9<sup>e</sup> article des antennes aussi long que le 4<sup>e</sup> (*Caloclytus* Fairm.).

Noir ou brun-noir; antennes et pattes d'un fauve testacé, la massue des fémurs d'ordinaire enfumée. Corselet sillonné et paré d'une ligne médiane de duvet blanc et de deux taches latérales de même duvet; ces taches, l'écusson, les bandes des élytres, les épisternes méso et métathoraciques, et le bord postérieur du métasternum et des segments ventraux garnis d'un épais duvet blanc. La 1<sup>re</sup> bande transverse, située vers le 1<sup>er</sup> tiers de chaque élytre, est réduite à une grande tache en partie échancrée par devant; la 2<sup>e</sup> bande, falciforme, convexe en avant. Parfois un épais duvet cendré revêt entièrement les élytres et cache leur dessin blanc. — L., 13-18 mill. — *semipunctatus* Fabr. — *Stierlini* Tourn.

**speciosus** Schneid. (1).

### **Cyrtoclytus** Gangl.

Noir avec les antennes, tibias, tarses et partie du bord latéral des élytres d'un jaune rougeâtre. Deux bandes formant fer à cheval sur le front, bord postérieur de la tête, marge du corselet, écusson, trois bandes dont les antérieures surtout étroites et une courte bande latérale sur les élytres, leur extrémité plus largement, sommet des épisternes méso et métathoraciques, bord postérieur du métasternum et des segments ventraux densément revêtus d'un duvet jaune pâle. Le liseré basilaire jaune du corselet interrompu devant l'écusson, et de chaque côté en dessous. La bande antérieure des élytres linéaire, faiblement sinuée, obliquement dirigée du sommet de l'écusson vers le bord latéral; la 2<sup>e</sup> bande moins linéaire, arquée,

(1) M. Tournier dit l'avoir trouvé une fois dans les Alpes bernoises sur un tronc de sapin abattu. Pourrait se rencontrer dans les Alpes valaisanes (A. F.).

naissant à certaine distance de l'écusson, encore plus oblique en arrière vers le bord externe, avant lequel elle rencontre le sommet de la bande latérale et formant avec sa pareille de l'autre élytre un accent circonflexe; la 3<sup>e</sup> bande bien plus large, située après le milieu, formant avec sa pareille un arc convexe en avant. — L., 11-14 mill.  
**capra** Germ.

\* **Anaglyptus** Muls.

*Cyrtophorus* Le Conte.

1. 3<sup>e</sup> article des antennes et à peine le suivant prolongés au sommet interne en une petite épine. Élytres obliquement tronquées à l'extrémité en dedans, leur angle apical externe plus ou moins obtus ou arrondi.

Noir avec la moitié antérieure des élytres d'un rouge-brun, rarement concolore (var. *hieroglyphicus* Herbst.). Antennes annelées de duvet cendré, avec leur sommet et les tarsi rougeâtres. Écusson, sommet des élytres, trois étroites bandes sur chacune, et la partie du bord sutural compris entre les bandes, garnis d'un épais duvet blanc; la 1<sup>re</sup> bande naissant après la gibbosité juxtascutellaire, parfois réduite, comme la 2<sup>e</sup>, à une tache obliquement placée près de la suture; la 3<sup>e</sup> bande, située après le milieu, est onduleuse, transverse, plus fortement arquée extérieurement que vers la suture. Tête et corselet à duvet gris extrêmement fin et court, hérissés en outre de poils clairsemés comme à la base, au sommet des élytres et en dessous du corps, qui est aussi garni d'un duvet cendré assez épais. Épisternes méso et métathoraciques, moins leur base, revêtus de duvet blanc très-serré. — L., 9-12 mill. (Les var. *rusticus* Scop. et *litteratus* Gmel. sont identiques à la var. *hieroglyphicus* Herbst.) . . . . . **mysticus** L.

1. 3<sup>e</sup> article des antennes et les trois suivants longuement épineux au sommet. Élytres prolongées à leur sommet externe en une longue épine à pointe aiguë.

Noir; partie des antennes, base des fémurs, souvent aussi sommet des tibias et les tarsi d'un rouge-brun. Dessin des élytres semblable à celui du *mysticus*; mais les deux 1<sup>res</sup> bandes s'étendant plus loin en avant; de plus, ordinairement, le côté externe de la forte gibbosité basale, et l'espace compris entre la 2<sup>e</sup> et la 3<sup>e</sup> bande revêtus aussi de duvet cendré. Sommet des épisternes méso et métathoraciques et bord postéro-latéral du 1<sup>er</sup> segment ventral garnis d'un épais duvet blanchâtre. — L., 9-13,5 mill. — *scriptus* Muls.

**gibbosus** Fabr.

**Purpuricenus** Fischer.

1. Corselet muni, de chaque côté, d'un tubercule bien déterminé.
2. Élytres d'un rouge vermillon, ornées, depuis la moitié environ de leur longueur, d'une large bande suturale noire, graduellement élargie en arrière et couvrant tout le sommet.

Noir; corselet tout noir (var. *affinis* Brull.) ou noir avec une tache rouge de chaque côté, ou noir, bordé de rouge antérieurement (*budensis* Gœze), ou rouge avec le bord postérieur noir (var. *hungaricus* Herbst), ou entièrement rouge. — L., 13,5-20 mill.

**budensis** Gœze.

Élytres entièrement d'un rouge vermillon, ou marquées sur la suture d'une grande tache noire, ovoïde ou elliptique, n'atteignant pas l'extrémité.

Noir; corselet tout noir, ou bordé de rouge en avant, ou orné d'une tache rouge sur les côtés. Tache suturale des élytres d'extension très-variable, parfois réduite et isolée de la suture sur chaque élytre en deux macules longitudinales (var. *bipunctatus* L. — *bilineatus* Muls.), ou bien manquant tout à fait (var. *Servillei* Serv.) — L., 14-20 mill. . . . . **Kaehleri** L.

1. Côtés du corselet arrondis, faiblement ou indistinctement tuberculés.

Élytres d'un rouge vermillon, parées d'une tache noire commune, en ellipse allongée, commençant près de l'écusson et se terminant près de l'extrémité. Corselet noir, marqué de chaque côté d'une grande tache rouge, obliquement transverse. Semblable au *Kaehleri* par la coloration, mais bien plus étroit et plus petit. — L., 12-13 mill.

**globulicollis** Muls.

**Obrium** Latr.

1. Mésosternum étroit, à côtés parallèles. D'un roux testacé; pattes d'ordinaire brunes ou noirâtres; corselet à ponctuation rare, très-fine. — L., 6-9 mill. — *ferrugineum* Fabr. **cantharinum** L.

1. Mésosternum très-étroit, acuminé vers le sommet. Entièrement d'un fauve testacé; corselet à ponctuation plus grosse et profonde, assez serrée. — L., 4-5,5-6 mill. . . . **brunneum** Fabr.

**Leptidea** Muls.

♂. Entièrement brun, avec les pattes un peu plus claires. ♀. Brune, avec le corselet, les fémurs et souvent aussi la tête d'un roux testacé.

Tête et corselet à ponctuation extrêmement fine et dense, à peine visible; élytres finement et éparsément ponctuées, prolongées jusque vers le milieu de l'abdomen ( $\sigma$ ), ou un peu au-delà ( $\text{♀}$ ). — L., 4-6 mill. . . . . **brevipennis** Muls.

**Gracilia** Serv., Muls.

D'un brun noirâtre plus ou moins foncé, mat; finement pubescente; tête et corselet à ponctuation extrêmement fine et serrée; élytres superficiellement et assez éparsément ponctuées, planiuscules. Allongée, subparallèle; corselet une fois et demie à deux fois aussi long qu'il est large à la base. — L., 4, 5-6 mill. — *minuta* Fabr. — *pusilla* Fabr. — *vini* Panz. . . . . **pygmæa** Fabr.

**Exilia** Muls.

D'un rouge-brun; élytres d'un livide flavescent vers l'extrémité et d'ordinaire sur le calus huméral, ornées, vers le milieu, d'une bande transversale de même teinte, irrégulière, formée le plus souvent d'une tache ovale, juxta-suturale, et de deux autres latérales, allongées. Ponctuation très-fine sur la tête et le corselet, très-forte et assez dense sur les élytres, celles-ci avec plusieurs séries de points râpeux sétigères; corselet mat comme la tête, plus long que large, à bord postérieur relevé en crête profondément échancrée dans son milieu. — L., 9-14 mill. — *fasciolata* Kryn. . . . **timida** Mén

**Cerambyx** Linn., Lacord.

*Hammaticherus* Redt., nec Serv.

1. Angle sutural du sommet des élytres muni d'une petite dent spiniforme.

Corps brun, revêtu d'une très-fine pubescence grise ou cendrée. Élytres peu rétrécies vers l'extrémité. Corselet à rides irrégulièrement rugueuses et serrées, indistinctement caréné sur sa ligne médiane. Antennes ( $\sigma$ ) bien plus longues que le corps, à 3<sup>e</sup>, 4<sup>e</sup> et 5<sup>e</sup> articles deux fois au moins aussi longs qu'ils sont larges à leur sommet noueux. — L., 34-56 mill. — *Welensi* Küst.

**velutinus** Brull.

Corps noir. Élytres fortement rétrécies vers l'extrémité, passant à la couleur marron dans cette partie. Corselet noir brillant, sillonné en dessus de plis transversaux plus ou moins irréguliers. Antennes ( $\sigma$ ) comme dans le précédent. Parfois les élytres sont revêtues d'une pu-

bescence gris-cendré assez épaisse (var. *Mirbecki* Lucas). — L., 28-50 mill. — *heros* Scop. . . . . **cerdo** L.

1. Angle sutural du sommet des élytres obtus ou arrondi.

2. Insectes de grande taille (30 à 45 mill.); corps noir avec les élytres d'un marron plus ou moins clair vers l'extrémité.

3. Corselet à sculpture et rides transversales superficielles; élytres déprimées sur le dos.

Noir, avec les élytres graduellement de couleur marron vers l'extrémité. Antennes ( $\sigma$ ) plus longues que le corps; leurs 3<sup>e</sup> à 5<sup>e</sup> articles courts et fortement noueux. Dans cette espèce, la moitié inférieure des yeux est une demi fois au plus moins grande que chez le *cerdo*. — L., 36-45 mill. . . . . **miles** Bon.

3. Corselet profondément sculpté, irrégulièrement ridé; élytres non déprimées.

Noir, avec la teinte marron du tiers postérieur des élytres assez graduellement fondue en avant. 3<sup>e</sup> à 5<sup>e</sup> articles des antennes ( $\sigma$ ) encore plus fortement noueux que dans le *miles*. — L., 30-45 mill. — *nodicornis* Küst. — *intricatus* Fairm. — *nodosus* Muls.

**nodulosus** Germ.

2. Corps plus petit (18 à 28 mill.), entièrement noir.

Corselet présentant six à huit plis transversaux, ou irrégulièrement ridé (var. *helveticus* Stierl.). Élytres rugueusement ridées, surtout en avant. 3<sup>e</sup> et 4<sup>e</sup> articles des antennes ( $\sigma$ ) faiblement épaissis au sommet. — *cerdo* Scop. . . . . **Scopolii** Füssl.

### **Pachydissus** Newm.

Tête et corselet noir de poix, le reste du corps brun clair. Corselet brillant, lisse, chargé sur le disque de plusieurs plis transversaux, onduleux, faiblement saillants, interrompus le long de la ligne médiane par une courte élévation longitudinale. Élytres munies d'une courte épine à leur angle apical interne, à ponctuation extrêmement fine et serrée, revêtues d'un duvet cendré ou gris cendré, très-fin et serré; tête et dessous du corps garnis d'un duvet semblable. — L., 20-22 mill. — *nerii* Er. . . . . **mauritanicus** Buq.

### **Hesperophanes** Muls.

1. Corselet revêtu d'un duvet gris cendré extrêmement serré, présentant de nombreux et gros points fossulés, dénudés.

Brun rouge ou brun fauve; écusson garni d'un duvet blanc de neige; élytres à duvet bien plus fin et moins serré que sur le corselet, granulées à la base, finement et densément ponctuées en arrière, et marquées de points épars dénudés. Dessous du corps revêtu d'un

épais duvet cendré, plus long sur le métasternum. — L., 20-28 mill.  
— *rotundicollis* Luc. — *Latreillei* Brullé. . . **sericeus** Fabr.

1. Corselet à duvet gris, sans points fossulés dénudés.

2. D'un brun plus ou moins foncé; élytres à duvet disposé par mouchetures.

Brun; revêtu d'un duvet gris fin et dense. Corselet à ponctuation réticulée très-serrée, présentant une ligne médiane lisse, écourtée, et d'ordinaire aussi quelques élévations irrégulières moins ponctuées. Élytres à duvet disposé par places, dépourvues de longs poils. Dessous parsemé de nombreux et petits points dénudés. — L., 15-23 mill.  
— *nebulosus* Oliv. — *holosericeus* Rossi. . . **cinereus** Villers.

Très-semblable au précédent, mais plus rougeâtre; élytres clairsemées de longs poils mi-dressés, ordinairement marquées d'une bande sombre après le milieu. — L., 13-18 mill. — *fasciculatus* Fald. — *pulverulentus* Er. — *affinis* Luc. . . **griseus** Fabr.

2. D'un jaune rougeâtre; à fin duvet blond plus serré en dessous qu'en dessus.

Élytres avec une tache brune au-delà du milieu, arquée en avant, diluée en arrière, et précédée d'une bande transverse de duvet blanchâtre qui se continue en avant et en arrière sur la suture, s'élargit vers l'écusson et reparaît aux épaules. Corselet en arrière avec une carène médiane raccourcie. — L., 15-20 mill. — *mixtus* Fabr.

**pallidus** Oliv.

### **Stromatium** Serv.

#### *Solenophorus* Muls.

Entièrement d'un roux fauve; brièvement pubescent, avec des poils rares sétiformes; couvert d'une ponctuation fine et extrêmement serrée; élytres finement et éparsement granulées, surtout vers la base; pourvues de deux lignes longitudinales faiblement élevées. Corselet ( $\sigma$ ) de chaque côté d'une grande plaque concave veloutée et en dessous d'un petit triangle analogue transverse. — L., 16-25 mill. — *strepens* Fabr. . . . . **unicolor** Oliv.

### **Rosalia** Serv.

Noire; revêtue d'un fin duvet cendré bleuâtre; corselet orné d'une tache noire veloutée dans le milieu du bord antérieur; sur les élytres, une grande tache derrière l'épaule, une bande transversale après le milieu, et une petite tache avant le sommet, d'un noir velouté. — L., 20-36 mill. . . . . **alpina** L.

### Rhopalopus Muls.

1. Élytres d'un vert métallique ou d'un bleu d'acier brillant.

3<sup>e</sup> à 10<sup>e</sup> articles des antennes épineux à leur sommet interne et externe. Dessous du corps, antennes et pattes noirs. Élytres très-irrégulièrement et grossièrement rugueuses à la base, ces rugosités devenant graduellement plus fines en arrière. — L., 18-24 mill. — *cognatus* Laich. — ? *Fischeri* Kryn. . . **hungaricus** Herbst (1).

1. Élytres d'un noir pur.

2. Pattes entièrement noires.

Noir. Sommet interne et externe des 3<sup>e</sup> à 10<sup>e</sup> articles des antennes épineux. Corselet rugueux comme la base des élytres; ces dernières finement chagrinées sur leur moitié postérieure. Corselet à poils dressés: élytres très-finement pubescentes; écusson glabre. — L., 16-22 mill. . . . . **clavipes** Fabr.

2. Fémurs, moins leur base, d'un rouge ferrugineux.

D'un noir terne. Articles des antennes inermes au sommet. Corselet médiocrement rugueux, hérissé de longs poils ainsi que la base des élytres; celles-ci ruguleuses en arrière; écusson pubescent. — L., 10-12 mill. — *punctatus* Fabr. . . . . **femoratus** L.

D'un noir brillant. 3<sup>e</sup> à 10<sup>e</sup> articles des antennes épineux à leur sommet interne et externe. Corselet rugueux, portant quelques élévations lisses, distinctes: élytres graduellement moins rugueuses en arrière; écusson glabre. Bien plus étroit et plus convexe que le précédent. — L., 12-14 mill. — *Variati* Bedel. **spinicornis** Abeille.

(1) M. le D<sup>r</sup> Puton, dans une note publiée par la *Revue* (1883, 91), après avoir indiqué les différences sexuelles de cette espèce, dont le ♂ a le corselet subarrondi sur les côtés, tandis que ceux-ci forment un angle très-prononcé chez la ♀, exprime l'opinion que le *Rh. insubricus* Germ. Gangl. n'est qu'une race de *l'hungaricus* à corselet plus ou moins ponctué-rugueux sur le disque (tandis qu'il offre un miroir presque lisse et des côtés bien plus densément et finement ponctués chez *l'hungaricus*) avec des élytres régulièrement et grossièrement ponctuées sur leur moitié antérieure, finement rugueuses-coriacées sur la moitié postérieure. On peut ajouter que la ♀ de *l'insubricum* (le ♂ nous est inconnu), au moins d'après les deux exemplaires des Dourbes (B.-Alpes) que nous en possédons, diffère encore de *l'hungaricum* ♀ par sa taille d'un tiers ou moitié plus grande, ses antennes plus robustes, plus courtes, à trois derniers articles surtout proportionnellement bien moins longs, l'écusson beaucoup plus large que long (tandis qu'il est au moins aussi long que large chez les *hungaricum* ♂ ♀ des Vosges et de la Grande-Chartreuse), les élytres à moitié basilaire bien moins brillante, avec sa sculpture ruguleuse bien plus dense, non largement vermiculée, la moitié apicale étant toujours plus mate et jamais violacée comme chez *l'hungaricum*. Toutefois, ces caractères sont-ils spécifiques ou simplement ceux d'une race particulière? C'est un point à élucider sur une série suffisante d'exemplaires de régions diverses (A. F.).



**Callidium** Fabr. Ganglb.

*Pyrrhidium* Fairm. — *Callidium* Fairm. — *Poecilium* Fairm. —  
*Phymatodes* Muls. — *Lioderes* Redt.

1. Corselet anguleux sur les côtés, inégal en dessous. (*Pyrrhidium* Fairm.)

Noir ou brun-noir, avec tout le dessus revêtu d'un duvet soyeux rouge couleur de feu ; souvent aussi sommet et côtés de l'abdomen parés d'un même duvet. — L., 9-11 mill. . . **sanguineum** L.

1. Corselet arrondi sur les côtés.

2. Corselet à ponctuation régulière, dense ou ridée. (*Callidium* Fairm., *Poecilium* Fairm.).

3. Élytres non parées de bandes blanches.

4. Dessus du corps d'un vert métallique, bleu ou violet ; corselet bien plus large que long.

D'un vert métallique en dessus ; d'un brun clair ou foncé en dessous. Tête et corselet superficiellement ponctuées, très-finement chagrinés entre les points ; élytres distinctement ponctuées-ridées à la base, marquées en arrière de rides grossières ramifiées ou réticulées. — L., 11-13 mill. — *dilatatum* Payk. . . . **aeneum** Degéeer.

Bleu ou violet, antennes, tarsi et abdomen bruns. Corselet à ponctuation dense et rugueuse ; celle des élytres encore plus rugueuse, mais moins serrée, assez régulière. — L., 10-15 mill.

**violaceum** L.

4. En entier d'un fauve clair ou foncé, élytres souvent irisées de vert métallique ; corselet aussi long que large.

Tête et corselet fortement et densément ponctués ; tout le corps parcimonieusement hérissé de longs poils. 3<sup>e</sup> et 4<sup>e</sup> articles des antennes d'égale longueur. — L., 7-9 mill. — *castaneum* Redt. — *Deltili* Chevr. . . . . **glabratum** Charp.

3. Élytres ornées de bandes blanches transversales.

5. Yeux très-profondément échanrés.

D'un brun-rouge ou testacé, plus ou moins rembruni sur les deux tiers postérieurs des élytres ; celles-ci parées dans le milieu d'une large bande blanche transversale, moins développée vers la suture. Dessus à ponctuation dense et rugueuse. — L., 6-8 mill.

**unifasciatum** Oliv.

5. Yeux divisés en deux parties. (*Poecilium* Fairm.)

Noir ou brun ; base des antennes, 1<sup>er</sup> tiers des élytres, pattes, sauf la massue des fémurs, d'un fauve testacé. Élytres ornées de deux bandes transversales arquées, formées de duvet blanc. Corselet fine-

ment ponctué ; élytres profondément ponctuéés sur le 1<sup>er</sup> tiers seulement, parfois noires à la base (var. *infuscatum* Chevr.)—L., 4-6 mill. **alni** L.

2. Corselet finement granulé.

D'un bleu brillant ; base des antennes et des fémurs, tibias et tarses d'un rouge flave. Tout le corps éparsément hérissé de longs poils. Corselet finement et peu densément granulé, avec la ligne médiane lisse ; élytres à ponctuation profonde et grossière. — L., 6-8 mill. . . . . **rufipes** Fabr.

2. Corselet irrégulièrement ponctué, présentant des espaces lisses presque toujours élevés.

6. Mésosternum acuminé entre les hanches intermédiaires. (*Phymatodes* Muls.).

7. Élytres à ponctuation fine et écartée, d'ordinaire très-finement chagrinées dans les intervalles.

Mésosternum prolongé un peu au-delà du milieu des hanches intermédiaires. Corselet fortement arrondi et granulé sur les côtés, profondément, mais assez éparsément ponctué sur le disque ; pourvu de trois callosités lisses : l'une devant l'écusson, sur la ligne médiane, les deux autres sur les côtés de cette ligne, un peu avant le milieu. Antennes plus longues (♂), plus courtes (♀) que le corps, parcimonieusement ciliées. Coloration extrêmement variable ; le plus souvent testacé, avec le vertex, la poitrine, la massue des fémurs, d'un noir de poix, et les élytres bleues ou violettes. Des individus de couleur rembrunie, mais présentant une partie au moins du corselet et de l'abdomen de teinte claire, forment la var. *fennicum* L. Dans les var. *testaceum* Fabr. et *præustum* Fabr., les élytres sont entièrement testacées, ou testacées avec l'extrémité violette. Dans la var. *Sellæ* Kraatz : tête, moins la bouche, noire ; poitrine noire ; antennes, corselet, pattes et tout l'abdomen testacés ; élytres d'un bleuâtre brillant. — Entre ces variétés on observe de nombreux passages. — L., 8-14 mill. . . . . **variabile** L.

7. Élytres profondément et densément ponctuéés.

Mésosternum atteignant tout au plus le milieu des hanches intermédiaires. Élytres très-densément et profondément ponctuéés-ridées, brunes, à reflet bleu ou violet ; bouche et une partie du front d'un testacé jaunâtre ; vertex brun. Antennes fortement ciliées, ordinairement d'un brun clair, plus foncées vers la base et le sommet ; à 3<sup>e</sup> article visiblement plus long que le 4<sup>e</sup>. Corselet à ponctuation profonde, mais écartée et irrégulière, pourvu de trois callosités longitudinales ; d'un flave testacé avec les reliefs latéraux bruns ou brunâtres, ou bien brun violâtre avec la région longitudinale médiane d'un flave testacé. Dessous du corps brun ou brun rougeâtre ; pattes flaves, en partie brunâtres. — L., 7-10 mill. —

*melancholicum* Fabr. — *brevicollis* Schœnh. — *thoracicum* Comoll. . . . . **lividum** Rossi.

Mésosternum atteignant à peu près l'extrémité des hanches intermédiaires. Brun ou noir de poix, souvent à reflet violet; élytres avec les épaules ordinairement d'un jaune roussâtre. Corselet à ponctuation plus ou moins forte, pourvu de 3 à 5 callosités lisses; élytres rugueusement ponctuées. Abdomen souvent d'un flave testacé. Parfois l'insecte est entièrement d'un brun-jaune. — L., 6-9 mill. — *turidum* Oliv. — *humérale* Comoll. — *barbipes* Villa.

**abdominale** Bon.

6. Mésosternum à côtés parallèles, largement tronqué et profondément échancré au sommet (*Lioderes* Redt.).

D'un roux testacé, avec les yeux noirs à facettes grossières. Tête et corselet à points écartés, finement pointillés dans les intervalles; ce dernier pourvu de 3 à 5 callosités lisses. Élytres assez fortement, mais non densément ponctuées, marquées d'une impression humérale atteignant presque la moitié de leur longueur. Corps finement hérissé de poils clairs. — L., 11-15 mill. . . . **Kollari** Redt.

### Semanotus Muls.

#### *Sympiezocera* Lucas.

1. Élytres brun métallique ou brun clair, unicolores.

Dessus du corps d'un bronzé obscur, souvent à reflet vert ou cuivreux. Corselet très-densément et finement ponctué sur les côtés, très-rugueux sur le disque; pourvu, comme la tête et le dessous du corps, de longs poils clairsemés. Élytres à ponctuation grossière à la base, finement ridée en arrière, garnies de poils couchés, peu épais. Antennes, pattes et dessous du corps bruns; fémurs parfois rougeâtres. — L., 10-14 mill. — *cupripennis* Kriechb. **coriaceus** Payk.

1. Élytres noires, à bandes transversales jaunes ou fauves, à dessin noir. Tête, corselet et dessous du corps assez densément garnis de longs poils dressés, blanchâtres.

Noir ou brun de poix; élytres ornées de deux bandes transversales d'un jaune pâle, ondulées, interrompues près de la suture. Base des fémurs, tibias et tarses d'un brun clair. Élytres à ponctuation forte et profonde, mais non serrée; finement pubescentes, avec de longs poils à la base et sur la suture. — L. 17-14 mill. **undatus** L.

Noir; élytres fauves, à ponctuation médiocrement fine et serrée; parées dans le milieu d'une large bande transversale noire; leur dernier quart pareillement noir, et bien plus finement et densément ponctué. — L., 14-17 mill. . . . . **Laurasi** Lucas.

### Hylotrupes Serv.

Noir de poix ou brun, à fin duvet gris ; élytres parfois d'un testacé livide. Corselet (♂) hérissé de poils assez rares, avec des points gros et serrés sur les côtés, fins et écartés sur le disque ; présentant une ligne médiane lisse, flanquée sur les côtés de deux callosités longitudinales lisses, faiblement élevées, souvent raccourcies ou interrompues par une fossette. Corselet (♀) à pubescence épaisse, blanchâtre, disposée par mouchetures ; bien plus large que chez le ♂, fortement dilaté-arrondi sur les côtés ; offrant sur le disque une ligne médiane lisse et deux callosités miroitantes élevées ; côtés assez finement et très-densément ponctués-ridés en dessus et en dessous. Élytres (♂) à côtés assez parallèles, (♀) élargies en avant, rétrécies en arrière ; rugueuses, finement pubescentes, et parées d'ordinaire de mouchetures de duvet plus épais, disposées en forme de bandes. Dessous du prosternum à ponctuation grossière, assez dense (♂), très-fine et écartée (♀). Abdomen très-finement et éparsément ponctué ; pygidium (♀) prolongé en oviducte. — L., 8-20 mill. — *affinis* Saven (♂). — *lividus* Muls. (élytres d'un testacé livide). — *puellus* Villa (élytres sans mouchetures). — *Koziorowiczi* Desbr. (♂). . . . . **bajulus** L.

### Tetropium Kirby.

*Criomorphus* Muls. — *Isarthron* Redt.

1. Corselet luisant, à ponctuation fine et espacée sur le disque, très-finement et densément granulé sur les côtés ; élytres pourvues de deux faibles lignes longitudinales. Noir, avec les antennes et les pattes, au moins en partie, d'un fauve ferrugineux et les élytres couleur de sanguine ; parfois élytres noires (var. *fulcratum* Fabr.), ou encore l'insecte entièrement noir (var. *aulicum* Fabr.). — L., 10-16 mill. — *castaneum* L. . . . . **luridum** L.

1. Corselet mat, densément ponctué-ridé sur le disque, à granulation latérale extrêmement fine et dense. Noir, avec les antennes et les pattes plus ou moins brunes ; bords antérieur et postérieur du corselet ferrugineux ; élytres d'un brun rougeâtre clair, leur 1<sup>er</sup> quart à pubescence d'un cendré jaunâtre, extrêmement courte et épaisse. Diffère surtout du précédent par les antennes plus grêles ; les joues plus courtes, et par les lignes longitudinales des élytres plus élevées. — L., 10-14 mill. . . . . **fuscum** Fabr.

**Oxypleurus Muls.**

Entièrement d'un fauve testacé, densément et assez grossièrement ponctué, à pubescence grise, plus épaisse sur l'écusson; élytres parsemées de gros points sétigères, entourés de petits espaces circulaires dénudés. Corselet un peu plus long qu'il n'est large à la base, offrant de chaque côté, un peu avant le milieu, un tubercule obtus. — L., 12-15 mill.—*scutellaris* Costa. . . . **Nodieri** Muls.

**Saphanus** Serv., Fairm.

*Drymochares* Muls.

1. Dernier article des palpes maxillaires en triangle, obliquement tronqué au sommet (*Saphanus* Serv.).

Noir ou brun de poix, brillant, finement pubescent. Tête et corselet densément et assez grossièrement ponctués; ce dernier avec une ligne médiane lisse, armé sur les côtés d'une épine plus ou moins pointue. Élytres bien plus finement et moins densément ponctuées que le corselet, offrant d'ordinaire sur leur moitié interne de faibles stries parallèles, longitudinales; subparallèles (♂), un peu dilatées en ventricule après le milieu (♀). — L., 15-18 mill.—*spinus* Fabr. . . . . **piceus** Laich. (1).

1. Dernier article des palpes maxillaires cultriforme (*Drymochares* Muls.).

D'un noir mat: sommet des antennes, des fémurs et des tibias, palpes et tarses plus clairs. Dessus à ponctuation très-serrée avec des poils cendrés noirâtres, assez denses, subsétiformes. Corselet présentant une ligne médiane lisse; élytres à ponctuation un peu plus fine et encore plus serrée que celle du corselet, longitudinalement ridées çà et là, sans traces de stries profondes; à côtés assez parallèles (♂), un peu dilatées en ventricule (♀). — L., 14-17 mill.

**Truquii** Muls. (2).

(1) Le *Saphanus cylindraceus* Fairm., des Pyrénées, à épine latérale du corselet très-petite, obtuse, ne paraît être qu'une variété du *piceus*.

(2) Ici se place l'espèce suivante, omise par M. Ganglbauer dans son travail et récemment signalée en France:

**Neomarius** Fairmaire.

*Gandolphei* Fairm., *Rev. Mag. Zool.*, 1873, 351.

Elongatus, pallide corticeus, opacus, elytris nitidioribus, capite medio depresso, sulco cruciformi signato, prothorace longitudine haud latiore, sericante, medio sulcato, antice et

### Criocephalus Muls.

1. Yeux portant quelques poils fins et rares. 3<sup>e</sup> article des tarsi postérieures profondément divisé en deux lobes presque jusqu'à la base.

D'un brun clair ou foncé, très-finement et densément pubescent; tête et corselet très-densément ponctués-ridés; ce dernier rayé d'une ligne médiane lisse, raccourcie, et marqué sur le disque de deux impressions longitudinales arquées. Élytres plus de trois aussi longues qu'elles sont larges, à ponctuation assez écartée; très-finement granulées entre les points, pourvues de deux ou trois lignes longitudinales distinctement élevées; leur angle apical interne étiré en pointe.—L., 13-25 mill.—*pachymerus* Muls. (♂), — *polonicus* Mots. — *coriaceus* Mots. . . . . **rusticus** L.

1. Yeux glabres. 3<sup>e</sup> article des tarsi de moitié environ moins profondément bilobé.

Brun foncé; pour tout le reste très-semblable au précédent. — L., 14-22 mill.—*ferus* Kraatz. . . . . **epibata** Schiøedte.

### Nothorrhina Redt.

Brun; antennes et pattes d'un fauve testacé. Corselet plus long que large, oblong, arrondi aux angles, à ponctuation éparsée dans le milieu, râpeuse sur les côtés. Élytres ruguleusement ponctuées, pourvues chacune de trois lignes longitudinales élevées, plus ou moins distinctes. Antennes de 12 articles (♂). — L., 7-10 mill. — *scabricollis* Redt. . . . . **muricata** Schœnh.

### Asemum Eschs.

D'un noir de poix, mat; élytres souvent brunes (var. *agreste*

*ante medium transversim impresso, élytris elongatis postice paulatim attenuatis, dense sat tenuiter punctatis, tenuiter rugulosis, leviter costulatis, subtus cinereo-sericans.*

Allongé, atténué en arrière, peu épais, déprimé en dessus, d'un fauve brunâtre, mat et soyeux sur la tête et le corselet, un peu brillant sur les élytres, couvert d'une pubescence fauve, très-fine; dessous couvert d'une pubescence fauve, serrée, plus longue. Antennes ayant les 1<sup>ers</sup> articles couverts de fines aspérités. Tête courte, un peu concave entre les antennes; un fort sillon longitudinal coupé par un sillon transversal entre les yeux. Corselet anguleusement arrondi sur les côtés, presque également rétréci en avant et en arrière, très-peu convexe, sillonné au milieu, ayant deux impressions transversales, l'une en avant, l'autre avant le milieu; bord postérieur arqué en dedans. Écusson en triangle très-arrondi. Élytres coupées droit à la base, avec les épaules anguleusement arrondies; surface densément et assez finement ponctuée, finement rugueuse; sur chacune 3 côtes très-fines, les deux premières se réunissant bien avant l'extrémité.

Fabr. = *dichroum* Gmel.). Tête et corselet à ponctuation ridée extrêmement dense, garnis de poils très-courts ; ce dernier présentant sa plus grande largeur un peu après le milieu, marqué de quelques dépressions sur le disque. Élytres à ponctuation extrêmement fine et serrée, pourvues de deux à quatre côtes longitudinales. — L., 10-18 mill. — *buprestoïdes* Saven. . . . . **striatum** L.

**Spondylis** Fabr.

Noir ; poitrine à pubescence brune. Tête et corselet assez finement et densément ponctués ; élytres pourvues chacune intérieurement de deux lignes longitudinales en forme de côtes, et d'une 3<sup>e</sup> ligne externe plus faiblement élevée ; marquées de points assez gros et profonds, très-finement ponctuées dans les intervalles. — L., 12-22 mill. . . . . **buprestoïdes** L.

3<sup>e</sup> GROUPE. — PRIONINI.

**Prionus** Fabr.

Corselet deux fois plus large à la base qu'il n'est long sur sa ligne médiane ; élytres très-densément coriacées-ridées, avec deux ou trois lignes longitudinales peu saillantes. — L. 24-40 mill. **coriarius** L.

**Ergates** Serv.

Brun de poix (♀), ou brun rougeâtre (♂). Antennes plus longues que le corps (♂), un peu plus longues que la moitié du corps (♀). — Corselet deux fois aussi large que long, assez déprimé, finement crénelé sur les côtés (♂), à ponctuation fine et très-serrée en dessus, avec deux espaces lisses élevés et quelques autres plus petits, irréguliers. Chez les ♀, corselet denticulé sur les côtés qui sont armés, après le milieu, d'une dent fortement saillante ; inégal en dessus, très-rugueusement et irrégulièrement ponctué-râpeux. Élytres très-densément ponctuées-ridées, avec deux lignes longitudinales élevées très-faibles ou nulles. — L., 27-50 mill. — *serrarius* Panz. **faber** L.

**Macrotoma** Serv.

*Prinobius* Muls.

Noir de poix ou brun ; antennes plus longues ( $\sigma$ ) ou aussi longues ( $\varphi$ ) que la moitié du corps. Corselet bien plus large que long, armé sur les côtés de 8 à 14 petites épines, et d'une plus forte, située avant les angles postérieurs ; non ou à peine rétréci en avant ( $\sigma$ ), finement et très-densément ponctué en dessus, rayé d'un profond sillon médiane, et creusé avant le milieu de deux grandes fossettes. Chez les  $\varphi$  le corselet est sensiblement rétréci en avant, à ponctuation rugueuse, écartée dans le milieu, densément râpeuse sur les côtés ; un sillon obsolète. Élytres pourvues de trois ou quatre lignes longitudinales faiblement saillantes ; mates ( $\sigma$ ), brillantes ( $\varphi$ ). — L., 30-45 mill. — *Atropos* Chevr. ( $\sigma$ ). — *cedri* Mars. — *Gaubili* Chevr. ( $\sigma$ ). — *lethifer* Fairm. — *Germari* Muls. — *Goudoti* Chevr. — *Myardi* Muls ( $\sigma$ ). . . . . **scutellaris** Germ.

**Aegosoma** Serv.

Brun rougeâtre ; revêtu en entier d'un fin duvet gris. Antennes un peu plus longues que le corps et chargées de petites aspérités ( $\sigma$ ) ; dépassant seulement la moitié du corps et lisses ( $\varphi$ ). Corselet deux fois aussi large que long, mutique sur les côtés, mais avec les angles postérieurs plus ou moins épineux. Élytres portant trois à quatre lignes longitudinales distinctement saillantes ; très-finement et densément granulées comme tout le dessus du corps. — L., 32-48 mill. **scabricorne** Scop.

**Tragosoma** Serv.

Brun rougeâtre, avec les élytres le plus souvent d'un brun de poix ; corselet et poitrine à pubescence épaisse disposée par touffes, d'un roux fauve. Antennes plus longues ( $\sigma$ ) ou aussi longues ( $\varphi$ ) que la moitié du corps. Tête et corselet à ponctuation médiocrement fine et dense ; ce dernier deux fois au moins aussi large que long, armé d'une épine droite dans le milieu de ses côtés. Élytres avec trois ou quatre lignes longitudinales, finement ridées ; épineuses à leur angle apical interne. — L., 16-30 mill. . . . . **depsarium** L.



2<sup>e</sup> SOUS-FAMILLE. — LAMIITÆ.

**Dorcadion** Dalman, Ganglb.

1. Corselet offrant une bande médiane, linéaire, longitudinale, de duvet blanc.

♂ Antennes plus épaisses, fuligineuses, sauf vers la base. Noir mat, subvelouté en dessus, chagriné sous le duvet; côtés de la tête, du corselet, dessous du corps et pattes couverts de duvet gris cendré; une ligne longitudinale de duvet blanc sur la tête, divisée par un fin sillon et reliée au liseré de même duvet qui entoure le bord postérieur des yeux; partie antérieure du front un peu brillante, subchagrinée avec des points épars. Élytres à suture et pourtour liserés en entier de duvet blanc, épaulés à duvet cendré s'étendant un peu en arrière sur leur ligne relevée qui est marquée de gros points squameux assez rares, devenant graduellement plus fins, puis s'effaçant au-delà du milieu; ♀ plus courte, plus trapue, surtout à élytres plus larges et plus convexes; antennes et pattes plus courtes, plus fines, parfois plus ou moins brunâtres; duvet noirâtre du dessus remplacé par un duvet fuligineux, plus clair aux élytres; celles-ci marquées de petites taches noires irrégulières en dehors du liseré blanc sutural et de quelques autres plus petites sur une étroite ligne cendrée discoïdale qui rejoint aux deux tiers de l'élytre une large bande également cendrée intrahumérale, prolongée jusqu'au sommet de la suture, mais peu marquée; ponctuation nette jusqu'au sommet en dedans et en dehors de la côte humérale qui est obtuse et rarement brune avant le milieu (1). — L., 13 mill. — *pedestre* L. — *lemniscatum* Küst. — *cineracium* Küst. (♀). . . . . **arenarium** Scop.

1. Corselet dépourvu d'une bande médiane linéaire, longitudinale, de duvet blanc.

Noir, avec les antennes annelées de blanc. Tête et corselet glabres, très-densément ponctués-rugueux; la tête rayée d'une ligne médiane, le corselet offrant une ligne médiane imponctuée, plus ou moins entière, faiblement élevée, rarement presque tout à fait effacée, parfois rayée d'un fin sillon médian. Élytres densément tomenteuses. Dans le *fuliginator* type, le duvet est entièrement cendré ou varié de bandes jaunes ou brunes. De tels exemplaires, mais plus grands et trapus, se rapportent à *l'obesum* Gautier, de Toulouse. La var.

(1) Cette description a été faite sur les types gallo-rhénans (Savoie) (A. F.). †

*ovatum* Sulz. — *Hypocrita* Muls., à duvet du fond des élytres brun clair, fait le passage à la var. *vittigerum* Fabr. (*quadrilineatum* Küst. — *mendax* Muls.), à duvet des élytres brun foncé ou brun noir, avec des bandes d'un blanc pur; dans les var. *vittigerum* et *ovatum*, la bande dorsale, s'étendant jusqu'au-delà du milieu des élytres, est reliée par la base à la bande suturale. La var. *navaricum* Muls. ne diffère de *vittigerum* que par la bande dorsale plus courte, ne dépassant pas le premier tiers de la longueur des élytres. La var. *monticola* Muls., par la ponctuation moins rugueuse du corselet, par la ligne médiane de la tête effacée sur le vertex, et la bordure suturale non reliée par la base à la bande dorsale, se rapproche de la var. *meridionale* Muls. (*alpinum* Chevr.). — Dans cette dernière, la tête et corselet, revêtus d'un léger duvet cendré, ont la ponctuation bien plus écartée et plus fine. Dans le *meridionale* type, la bande humérale est élargie vers l'extrémité et reliée au sommet des élytres à la bande latérale. — La var. *pyrenæum* Germ., des Pyrénées, présente entre la bande humérale, abrégée au sommet et la bande dorsale, une 3<sup>e</sup> bande s'atténuant vers la base et les deux tiers des élytres. Le *striola* Muls. tient le milieu entre le *pyrenæum* et le *meridionale*, et de même que l'*ovatum*, le *navaricum* et le *monticola*, mérite à peine de figurer comme variété (1). — En dehors de ces variations dans l'aspect duveteux, citons encore une race toute noire: l'*atrum* Bach, de Thuringe, à élytres glabres (2). — L., 12-18 mill.

**fuliginator** L.

1. Corselet présentant une ligne médiane, subsillonnée, régulière, lisse, brillante, bordée de chaque côté d'une bande linéaire blanche ou jaunâtre.

Noir, avec les antennes annelées de blanc, brunes ou, ainsi que les pattes, d'un rouge-brun clair ou foncé. Tête et côtés du corselet garnis d'épais duvet blanc; la tête avec deux bandes médianes longitudinales se joignant sur le vertex, et deux autres bandes larges et brunes, post-oculaires; le corselet paré aussi de deux bandes longitudinales très-larges de même couleur, nettement bordées sur les côtés de duvet blanc. Tête rayée d'une ligne médiane simple, souvent obsolette sur le vertex; sur le corselet, une bande médiane noire, lisse, renfermée dans deux étroites bandes blanches longitudinales, non ou

(1) Dans le *Catalogue* Heyden-Reitter-Weise, le *striola* Muls. (*err.* Chevr.) est réuni comme identique au *pyrenæum*, ce qui semble plus exact. Du reste, pour nous le *fuliginator* ne comprend que deux races dignes d'être distinguées dans notre faune: le *meridionale* Muls. (*alpinum* Chevr.) et le *pyrenæum* Germ. (*striola* Muls.). (A. F.)

(2) Il est très-douteux que cette race (si tant est qu'elle soit réelle), indiquée par Mulsant comme trouvée à Niort par Ecoffet, appartienne à la faune gallo-rhénane. Il s'agit sans doute d'exemplaires frottés. (A. F.)

à peine élevée, offrant tout au plus la faible trace d'un sillon médian. Un épais duvet brun forme le fond des élytres, parées d'une étroite bordure suturale blanche et de trois autres bandes longitudinales de même couleur : la 1<sup>re</sup> discale, plus ou moins raccourcie, souvent réduite à une courte raie basilaire ; la 2<sup>e</sup> humérale, s'étendant jusque vers le sommet, ordinairement plus large que la 3<sup>e</sup> qui est latérale et assez étroite. Le duvet brun devenant d'un gris-brun plus clair, le dessin blanc passe au jaunâtre. Le *Donzeli* Muls. se rapporte à des *molitor* de plus grande taille, à duvet brun des élytres comme poudré de cendré et avec les bandes d'un blanc plus sale. De plus, dans ces grands exemplaires, la ligne médiane de la tête se prolonge jusqu'au vertex, et le prosternum est sillonné. Le *senegalense* Thoms. est un *molitor* de petite taille (11,5 mill.), à duvet brun clair, avec la base des antennes rougeâtre, et une très-courte bande dorsale. Dans la var. *Brisouti* Kraatz, la tête et le corselet sont entièrement revêtus de duvet jaunâtre, et dépourvus de dessin ; les élytres d'un brun noirâtre, parées de bandes d'un jaune blanchâtre. — L., 9-17 mill. — *lineola* Illig. . . **molitor** Fabr.

L'espèce suivante nous étant inconnue, nous ne pouvons qu'en reproduire la diagnose :

*Stableaui* Chevr., *Ann. Ent. Fr. Bull.*, 1870, p. LXXXIV.

♂. *Angustum, elongatum, subparallelum, nigro-fuliginosum, in prothorace lineis quatuor et in singulo elytro lineis tribus albis : marginali et suturali apice conjunctis sed humerali ante summum abbreviata, præterea in medio basis lineola alba ad lineam nigram juncta ; capite anguste sulcato, antennis elongatis, fere corporis longitudine, usque ad apicem attenuatis, articulis 3-5 clavatis ; prothorace lateribus mediis angulato, longitudine anguste costato ; pedibus nitidis.* — Long., 12-13 ; lat., 4 1/2 mill.

C'est assurément la plus étroite des espèces de France. Elle a été découverte sur les monts pyrénéens par notre collègue, M. Stableau (1). — ♀ inconnue (*Ex* Chevrolat).

### **Herophila** Muls.

*Dorcatypus* Thoms.

Densément revêtue d'un duvet brun. Élytres parées chacune de deux taches de duvet d'un noir velouté : l'une située sur le 1<sup>er</sup> tiers

(1) Une indication aussi peu précise de localité permet de douter beaucoup de son exactitude, et l'espèce, si elle est valable, doit être étrangère au moins aux Pyrénées françaises (A. F.).

environ de leur longueur, l'autre après le milieu ; souvent parsemées en outre, surtout avant l'extrémité, de taches plus petites du même duvet. — L., 14-26 mill. — *funesta* Fabr. . . . . **tristis** L.

**Morimus** Serville, Thoms.

1. Antennes (♂) d'un quart environ plus longues que le corps.

Noir, revêtu d'un duvet cendré. Élytres grossièrement granulées, ornées de quatre taches de duvet d'un noir velouté, disposées comme dans l'*Herophila tristis*. — L., 20-35 mill. — *tristis* Fabr.

**funereus** Muls.

1. Antennes (♂) une fois et demie à deux fois aussi longues que le corps.

Noir, revêtu d'un duvet cendré ou brun cendré. Élytres parées de quatre taches de duvet disposées comme dans l'espèce précédente, mais plus irrégulières. — L., 19-34 mill. — *lugubris* Fabr. — *verecundus* Fald. . . . . **asper** Sulz.

D'après Mulsant, cette espèce se distingue de la précédente par son vertex marqué d'une ligne médiane finement carinulée, par son corselet moins inégal sur le disque, par ses élytres plus dilatées vers la moitié de leur longueur, enfin surtout par son écusson arrondi, tandis qu'il est plus ou moins bilobé postérieurement dans le *funereus*; mais, d'après M. Ganglbauer, l'examen d'un grand nombre d'individus montre que ces caractères différentiels ne sont pas toujours nettement tranchés.

**Lamia** Fabr., Muls.

Noire, mais revêtue d'un léger duvet gris brunâtre. Élytres chargées de granulations affaiblies postérieurement, parsemées de mouchetures de duvet gris fauve. — L., 14-20 mill. . . . . **textor** L.

**Monochamus** Latr., Serv.

1. Élytres faiblement mais sensiblement déprimées en travers sur le 1<sup>er</sup> tiers de leur longueur. Écusson garni d'un duvet flave, non partagé par une ligne médiane glabre.

Ponctuation des élytres moins rugueuse et encore très-distincte vers l'extrémité; les points portant de petits poils mi-couchés, très-courts, à peine perceptibles. un peu plus serrés en arrière seulement.

Élytres des ♂ fortement rétrécies vers l'extrémité, sans taches, ou ne montrant que de petites macules; celles des ♀ peu rétrécies en arrière, marquées de taches de duvet jaune blanchâtre, plus nombreuses et plus étendues. — L., 26-32 mill. — *sutor* Germ.

**sartor** Fabr.

1. Élytres sans impression transversale.

2. Duvet de l'écusson rayé sur toute sa longueur d'une ligne médiane glabre. Élytres à ponctuation partout confuse et assez régulièrement serrée jusqu'au sommet, peu rétrécies en cette partie (-').

Noir, avec les élytres marquées de mouchetures de duvet flave, vaguement disposé en bandes transversales. Tête et corselet non ou parcimonieusement mouchetés; ce dernier paré d'ordinaire, sur les côtés, de mouchetures plus épaisses. — L., 18-24 mill. — *Heurothi* Cederh. (*nec* Solsky) . . . . . **sutor** L.

2. Duvet de l'écusson rayé en avant seulement d'une courte ligne médiane glabre. Élytres sérialelement ponctuées çà et là, bien plus éparsément vers l'extrémité, et rétrécies en cette partie (♂).

Noir avec un reflet bronzé plus ou moins distinct. Antennes et pattes d'un brun rougeâtre plus ou moins clair. Tête et corselet à duvet ochracé densément moucheté; celui des élytres disposé, surtout chez les ♀, en deux ou trois sortes de bandes transversales. Élytres à ponctuation bien plus écartée sur leur moitié postérieure; garnies d'ordinaire, entre les taches, d'une pubescence cendrée assez dense; duvet des taches le plus souvent d'un jaune d'ocre, parfois jaunâtre ou gris blanchâtre, rarement d'un blanc pur. — L., 15-25 mill. — ? *nitidior* Abeille. . . . . **galloprovincialis** Oliv.

### Mesosa Serville.

1. Corselet densément granulé-ridé, orné de quatre taches de duvet noir velouté, bordées de jaune et nettement limitées. Élytres granuleuses vers la base. Mésosternum élevé en forme de tubercule.

Noire, partout densément et finement revêtue de duvet gris. 3<sup>e</sup> article des antennes et les suivants d'un brun rougeâtre, annelés de cendré sur leur 1<sup>re</sup> moitié. Sur le corselet quatre taches ocellées, d'un noir velouté, entourées d'un iris jaune; une tache pareille après le milieu de chaque élytre, et un peu avant le milieu une autre tache noir veloutée, bordée de jaune en arrière seulement, et souvent accompagnée à son côté externe d'une tache plus petite mais semblable. Entre les deux taches ocellées des élytres, on observe aussi une tache suturale de velours noir, bordée de duvet jaune en avant seulement. Dessus du corps parsemé en outre de petites taches de ce même duvet jaune, formant sur les élytres des

lignes onduleuses, transversales; ces petites taches manquant souvent sur le disque du corselet, et alternant le long de la suture des élytres avec d'autres macules noires. Écusson moucheté de jaune d'ocre. Élytres granulées vers la base, d'une manière graduellement plus faible en arrière. Dessous du corps à duvet gris, densément moucheté de jaune d'ocre. — L., 10-17 mill. **curculionoides** L.

1. Corselet à ponctuation profonde et écartée, revêtu d'un duvet roux fauve et présentant des bandes longitudinales dénudées, noirâtres, mal limitées. Élytres granulées vers la base, marquées de points glabres de grosseur variable, très-écartés. Mésosternum à peine tuberculé.

Noire; antennes brunes, avec le 3<sup>e</sup> article et les suivants brun clair et annelés de cendré sur leur 1<sup>re</sup> moitié. Tête revêtue d'un duvet cendré-fauve, épaissi et disposé sur le vertex en trois bandes d'un roux fauve. Élytres à duvet roux fauve, parées dans le milieu d'une large bande transversale dentée, blanche, un peu mélangée de fauve, limitée en avant et en arrière par une bande dentée médiocrement large, plus ou moins entière, noire. Derrière la bande transversale se trouvent, sur chaque élytre, des taches noires plus ou moins visibles en zigzag; en avant, elle est ornée d'une moucheture de duvet blanc, située près de la suture et sur le 1<sup>er</sup> tiers environ de la longueur des élytres. Écusson noir, à ligne médiane de duvet fauve. Dessous du corps garni d'un duvet roux ou fauve très-épaissi par places et parfois lavé de grisâtre. — L., 9-14 mill. — *nubila* Oliv. . . . . **nebulosa** Fabr.

### **Parmena** Latreille.

1. Dessus du corps et des antennes non hérissé de longs poils.

Brune ou d'un rouge brun. Tête et corselet garnis d'un léger duvet fauve cendré; ce dernier assez densément ponctué, paré, dans les exemplaires bien frais, de trois taches de duvet plus épais. Élytres marquées de points grossiers, profonds surtout vers la base; recouvertes d'un duvet fauve cendré et parées chacune dans leur milieu d'une large bande transversale dentée, à peine duveteuse, brune, plus développée au côté externe, renfermée entre deux lignes en zigzag de duvet fauve plus serré. — L., 5-9 mill. — *fasciata* Vill. — *unifasciata* Rossi. — *interrupta* Carmagn. *ined.* **balteus** L.

1. Dessus du corps et des antennes hérissé de longs poils.

Brune ou brunâtre, revêtue d'un duvet gris cendré très-variable sur les élytres, qui sont parfois marquées d'une bande médiane transversale. brunâtre, ou de divers autres signes. — L., 7-10 mill. — *pilosa* Sol. . . . . **Solieri** Muls.

**Pogonochærus** Latr., Muls.

1. Angle apical externe des élytres obtus ou arrondi, non étiré en forme de dent ou d'épine quoique parfois un peu acuminé.

2. Élytres avec une bande oblique brun de poix ou noire, s'étendant du 1<sup>er</sup> tiers des côtés vers la suture, et bordée en avant d'une raie blanchâtre d'épais duvet.

3. Élytres marquées, même près du sommet, de points enfoncés. Dessus du corps n'étant pourvu que de poils assez courts et rares. Corselet plus large au bord antérieur qu'à la base. Écusson garni de duvet gris ou blanc.

Bouche, base, annelée de duvet blanc, des articles antennaires, majeure partie des pattes, bords antérieur et postérieur du corselet, parfois aussi partie du disque de ce segment, souvent enfin les élytres, moins leur bande oblique foncée, rougeâtre; le reste du corps noirâtre. Tantôt la teinte noirâtre, tantôt la rougeâtre domine. Tête et corselet revêtus de duvet cendré, ce dernier avec une courte ligne médiane lisse et deux petits tubercules dénudés sur le disque. Élytres marquées sur leur moitié antérieure d'une large impression s'étendant obliquement des épaules vers la suture, cette impression densément revêtue d'un duvet blanchâtre ou gris jaunâtre, et limitée en arrière par la bande oblique sombre. Moitié postérieure des élytres à duvet peu serré, bariolé de taches blanches et brunes. Nervure interne des élytres parée sur sa 2<sup>e</sup> moitié de trois fascicules de poils noirs longitudinalement comprimés.—L., 4 5 mill. *ovalis* Gmel. — *multipunctatus* Georg. — *scutellaris* Muls.

**ovatus** Goeze.

4. Élytres sans points enfoncés près du sommet. Dessus du corps cilié de longs poils. Corselet pas plus large ou à peine plus large en avant qu'à la base. Écusson noir velouté, avec sa ligne médiane blanche.

Élytres très-superficiellement impressionnées sur leur moitié antérieure. Coloration très-variable où domine tantôt le rougeâtre ou le rouge brun, souvent aussi, en plus grande extension, la teinte noirâtre. Quand la couleur noire se répand en entier sur les élytres, la bande oblique dénudée, limitée en avant par l'épais duvet cendré blanc, est moins apparente. En général, même ornementation tomenteuse que dans l'*ovatus*; élytres plus ou moins tachées de brun ou de noirâtre. — L., 4-6 mill. . . . . **decoratus** Fairm.

2. Élytres parées sur leur moitié antérieure d'une large bande transversale de duvet blanc, prolongée en avant sur les côtés, souvent interrompue sur la suture, et plus ou moins bordée postérieurement de noirâtre.

Brun rougeâtre ou brun, à duvet moucheté. Tête garnie de poils blancs entre les antennes, ornée sur le vertex de deux fascicules de poils bruns. Corselet densément revêtu d'un duvet bariolé de blanchâtre et de brunâtre, avec des taches brunes; chargé sur le disque de deux petits tubercules dénudés, brillants. Ecusson noir velouté, avec sa ligne médiane blanche. Elytres présentant devant la bande transversale de duvet blanc un tubercule obtus, densément garni de poils; bariolées d'un duvet blanchâtre et brunâtre, avec des taches brunes sur leur moitié postérieure et les bordures suturale et externe; des trois nervures longitudinales, l'externe effacée après le milieu, les deux autres fortement saillantes et densément revêtues de duvet blanc sur leur 2<sup>e</sup> moitié, l'interne parée de deux ou trois fascicules arrondis de poils noirs. — L., 5-6,5 mill. — *hispidus* L. — *fascicularis* Panz. . . . . *fasciculatus* Degéer.

1. Angle apical externe des élytres, parfois aussi l'angle sutural, étirés en forme de dent.

4. 3<sup>e</sup> article des antennes et les suivants brièvement annelés de blanc sur leur base rougeâtre. Angle apical interne des élytres non dentiforme.

5. Dessus du corps cilié de longs poils. Ecusson noir velouté, divisé par une ligne médiane blanche. Nervure interne des élytres parée de trois à quatre fascicules de poils noirs. Corselet présentant sur sa ligne médiane une callosité lisse, brillante, ou un point dénudé.

6. Élytres ne présentant après la base qu'un tubercule très-faible, non fasciculé.

Tête et corselet brun clair, à duvet blanchâtre; le corselet chargé d'une callosité médiane lisse et brillante, densément garni de duvet blanc sur les côtés. Elytres bariolées d'un duvet où dominent le brun et le blanchâtre sur leur moitié postérieure, le blanchâtre sur l'antérieure où ce duvet blanc est condensé en forme de large croissant, et limité en arrière par une bande oblique de duvet brun foncé; nervure interne peu saillante, parée après le milieu de trois à quatre fascicules de poils noirs, comprimés en travers. — L., 6,5-7 mili.

**Perroudi** Muls.

6. Élytres pourvues après la base d'un tubercule assez saillant, orné d'un fascicule de poils noirs.

Revêtu d'un duvet gris. Corselet présentant sur sa ligne médiane un petit point dénudé. Elytres parées sur leur moitié antérieure d'une bande blanche en demi-cercle, bordée postérieurement de noirâtre; nervure interne ornée après le milieu de trois fascicules longitudinalement comprimés. — L., 7 mill. . . **Caroli** Muls.

5. Dessus du corps n'étant pourvu que de poils courts et rares.

Élytres présentant après la base un tubercule fasciculé de poils



noirs ; marquées ensuite d'une large et profonde dépression , fortement et profondément ponctuées jusqu'au sommet. Corselet sans ligne médiane lisse, longitudinalement ridé dans le milieu, pourvu sur le disque de deux tubercules transversaux lisses, brillants. Brun rouge. Tête, corselet et dessous du corps maculés de noir, ou en grande partie noirs. Elytres parées, après la dépression, d'une bande oblique noire ; noires au sommet ; souvent noires, ou en partie d'un brun noirâtre, entre la dépression et le sommet. Dessus à duvet cendré ou fauve peu serré, mais épaissi sur la dépression oblique des élytres et avant leur sommet. Duvet de l'écusson noir. Nervures longitudinales des élytres très-fortement saillantes, densément revêtues, ainsi que les bordures suturale et externe, de duvet cendré taché de brun, dans les exemplaires non épilés ; la nervure interne parée de deux fascicules de poils noirs, longitudinalement comprimés. — L., 4-6 mill. — *dentatus* Fourc. — *pilosus* Fabr.

**hispidus** Schrank.

4. Anneau blanc du 4<sup>e</sup> article des antennes couvrant sa 1<sup>re</sup> moitié ; les suivants, ainsi que le 3<sup>e</sup>, brièvement annelés de blanc. Angle apical interne des élytres étiré en forme de dent.

Noir, avec la base des articles antennaires, une grande partie des pattes, le sommet des élytres et parfois aussi les bords antérieur et postérieur du corselet rougeâtres. Tête et corselet à duvet hariolé de rouge brun et de cendré. Corselet sans callosité lisse médiane. Elytres ne présentant après la base qu'un tubercule très-déprimé, sans fascicule de poils noirs ; parées sur leur moitié antérieure d'une large bande transversale d'épais duvet blanc n'atteignant pas la base, et postérieurement bordée de noirâtre ; revêtues, à la base et en arrière, d'un duvet brun rougeâtre ; tachées de blanc et de noir ; la nervure interne parée de trois fascicules de poils longitudinalement comprimés. — L., 6-7 mill. — *hispidus* Laich. **bidentatus** Thoms.

### **Belodera** Thomson.

*Blabinotus* Auct. (nec Wollast.). — *Stenosoma* Muls. — *Stenidea* Muls. — *Deroplia* Rosenh.

1. Élytres subarrondies-tronquées à leur extrémité.

Brun rougeâtre, avec le 4<sup>e</sup> article des antennes et les suivants d'un brun noirâtre vers l'extrémité. Tête et corselet revêtus en dessus d'un duvet épais roux-jaunâtre ou flave-cendré, garnis sur les côtés, comme le dessous du corps et le dessus des élytres, d'un duvet cendré peu épais ; duvet des élytres çà et là moucheté. — L., 6, 5-9 mill. — *Foudrasi* Muls. — *obliquetruncata* Rosenh.

**Genei** Arrag.

1. Élytres subarrondies en pointe au sommet.

Brun rougeâtre, avec le 4<sup>e</sup> article des antennes et les suivants d'un brun noirâtre vers l'extrémité. Tête et une large bande médiane sur le corselet revêtues d'un duvet blanc-cendré ou cendré-flavescent. Un dessin brun en forme d'Y sur le vertex et côtes du corselet bruns; la bande dorsale du corselet présentant une raie médiane brunâtre, effacée en arrière, souvent indistincte. Élytres garnies d'un duvet peu serré d'un cendré flavescent, pourvues chacune de deux lignes dorsales réunies en arrière, souvent aussi d'une autre ligne humérale, brunes; çà et là tachées de blanc, ainsi que les bordures suturale et externe. Sur la moitié antérieure des élytres, une bande transversale plus claire, formée d'un duvet plus épais. Élytres bien plus grossièrement ponctuées que dans l'espèce précédente. — L., 8,5-11,5 mill. . . . . **Troberti** Muls.

**Exocentrus** Mulsant.

1. Élytres parées de trois ou quatre rangées longitudinales, plus ou moins entières, de taches linéaires ou de petits points formés de duvet blanc.

D'un brun clair ou foncé. Élytres présentant après le milieu, une bande transversale dentée, dénudée, limitée en avant par un duvet épais, blanc cendré, et après laquelle se montre encore le duvet blanc; hérissées de poils sérialement disposés, naissant de points dénudés. Corselet dans sa plus grande largeur deux fois aussi large que long. Espèce de taille très-variable; c'est d'après de grands exemplaires (6,5-8 mill.), que Mulsant a décrit son *Ex. Clara*. — L., 5-8 mill. — *Revelierei* Muls. . . . . **adpersus** Muls.

1. Élytres sans rangées longitudinales de taches tomenteuses blanches.

2. Yeux de grosseur normale, à facettes médiocres.

Brun rougeâtre ou brun jaunâtre clair ou foncé, avec les élytres revêtues de duvet blanc, ornées, après le milieu, d'une bande transversale et, sur le 1<sup>er</sup> tiers environ, d'une tache latéro-longitudinale dénudées, d'un brun foncé; hérissées de poils en séries naissant la plupart d'un point dénudé. Corselet dans sa plus grande largeur une fois et demie tout au plus aussi large que long. — L., 4-5,5 mill. — *balleatus* Fabr. — *crintus* Panz. — *Stierlini* Ganglb. **lusitanus** L.

2. Yeux gros, très-grossièrement granulés.

Bord interne des yeux s'avancant sur le front, leur bord inférieur n'étant séparé de la base des mandibules que par les joues très-courtes. Brun rougeâtre, à duvet blanchâtre. Élytres parées

d'une large bande transversale dénudée, d'un brun foncé, divisée par le bord sutural, et formant sur chacune un arc dont la convexité est tournée en avant; marquées d'irrégulières rangées de points dénudés, donnant chacun naissance à un poil hérissé. — L., 5-6 mill. . . . . **punctipennis** Muls.

**Liopus** Serville, Muls.

1. Articles des antennes, au moins depuis le 3<sup>e</sup>, rougeâtres, avec le sommet noir.

Corselet éparsément ponctué, bien moins long qu'il n'est large à la base (♂ ♀), à épine latérale située après le milieu et dirigée en arrière. D'un brun clair ou foncé avec le sommet des articles antennaires et d'ordinaire le dessous du corps et les pattes noirâtres, ces dernières offrant la base des fémurs et le milieu des tibias rougeâtres. Tout le corps revêtu d'un fin duvet cendré ou gris fauve avec de nombreuses taches et deux bandes transversales brunes sur les élytres: la 1<sup>re</sup> occupant tout le 1<sup>er</sup> tiers environ; la 2<sup>e</sup> située après le milieu. La bande antérieure souvent décomposée en taches brunes agglomérées, la postérieure bien plus étroite et nettement dessinée, irrégulièrement dentée, souvent interrompue sur la suture. Les taches brunes, comprises entre les deux bandes, plus ou moins sérialement disposées, devenant plus serrées et irrégulières vers l'extrémité. — L., 6-9,5 mill. . . . . **nebulosus** L.

1. Antennes et pattes noires comme le reste du corps.

Corselet bien plus large que long, à ponctuation un peu irrégulière, plus grossière devant la base; parcimonieusement revêtu de duvet cendré, à épine latérale moins reculée après le milieu que dans le *L. nebulosus*. Élytres noires, ornées après le milieu d'une large bande transversale densément couverte, ainsi que le dernier cinquième des élytres, d'un duvet cendré taché de noir. — L., 6-8 mill. . . . . **punctulatus** Payk.

**Acanthocinus** Steph., Thoms.

*Astynomus* Steph. — *Ædilis* Serv.

1. Corselet paré, avant le milieu, de quatre taches de duvet transversalement disposées. Dessous du corps densément tomenteux, avec de nombreux points dénudés. Dernier segment ventral (♀) cilié au sommet.

2. 1<sup>er</sup> article des tarsi postérieurs plus court, ou au moins pas plus long que les suivants réunis.

Brun clair ou brun gris, revêtu d'un duvet cendré, avec les élytres parées de deux bandes obliques brunes, mal limitées, constituées par un duvet moins épais. Antennes de deux à cinq fois ( $\sigma$ ), une fois et demie environ ( $\varphi$ ) aussi longues que le corps, avec les articles garnis à la base de duvet cendré; le 1<sup>er</sup> brun foncé ou noirâtre au sommet et au côté externe, les suivants au sommet seulement. Élytres larges, à ponctuation grossière et serrée en avant, bien plus écartée en arrière et plus finement granulées dans cette partie; pourvues chacune, sur le disque, de trois faibles nervures longitudinales revêtues de points de duvet brun ou brun noirâtre. — L., 13,5-19 mill. — *montanus* Serv. . . . . **ædilis** L.

Brun, revêtu d'un duvet bariolé de cendré fauve et de brun cendré. Élytres pourvues chacune de quatre nervures longitudinales très-élevées, ornées, ainsi que les bordures suturale et externe, d'un épais duvet blanchâtre, varié de petites taches duveteuses d'un brun noirâtre. Antennes moitié plus longues que le corps ( $\sigma$ ), d'un quart environ plus longues ( $\varphi$ ), avec les articles annelés de blanc sur leur base rougeâtre, noirs au sommet. Élytres assez larges, parées après le milieu d'une bande transversale plus claire d'épais duvet gris jaunâtre, assez indéterminée en avant, mais plus nettement limitée en arrière par une bande noirâtre bien plus étroite. Ponctuation des élytres assez dense et profonde en devant de la bande noire, bien plus superficielle et écartée vers l'extrémité. Pattes d'un brun rouge, avec les fémurs garnis d'un duvet cendré un peu fauve, marqués de gros points dénudés; tibias et tarses annelés de blanc et de noir. — L., 11-13,5 mill. — *atomarius* Fabr. . . . . **costatus** Fabr.

2. 1<sup>er</sup> article des tarses postérieurs plus long que les suivants réunis. Élytres presque trois fois aussi longues qu'elles sont larges ensemble à la base.

D'un brun clair ou foncé, revêtu d'un duvet gris blanchâtre ou gris jaunâtre; élytres tachées de brun et parées de deux bandes transversales brunes; dessous du corps noirâtre. La bande antérieure des élytres plus ou moins effacée ou divisée en taches très-serrées, la postérieure, située après le milieu, assez nettement limitée en avant. Parfois les taches brunes, comprises entre cette dernière bande et l'extrémité des élytres, se réunissent pour former une 3<sup>e</sup> bande. De plus petites taches brunes, sérialement disposées, ornent les marges suturale et externe ainsi que la place des nervures obsolètes ou indistinctes. Antennes souvent plus d'une fois plus longues que le corps ( $\sigma$ ), de moitié plus longues ( $\varphi$ ), brunes ou noirâtres avec la 1<sup>re</sup> moitié des articles rougeâtre et annelée de cendré. Pattes à duvet cendré blanc, annelées de noirâtre. — L. 9-11,5 mill.

**griseus** Fabr.

1. Corselet non paré d'une rangée transversale de taches tomen-

teuses. Dessous du corps densément revêtu d'un duvet régulier, sans points dénudés. Segment anal (♀) dépourvu de cils.

Les deux 1<sup>ers</sup> articles des antennes noirs, le 1<sup>er</sup> garni, jusque vers le sommet, de duvet cendré; base annelée de blanc des articles suivants, celle des fémurs et du 1<sup>er</sup> article des tarsi, jaune rougeâtre ou jaune pâle; un anneau de même couleur avant la base des tibias. Élytres pourvues de trois ou quatre nervures longitudinales plus ou moins saillantes, densément revêtues d'un duvet blanc ou jaune cendré; deux fois et demie environ aussi longues que larges, rétrécies en arrière comme dans le *costatus*, planiuscules sur le dos. Insecte revêtu d'un duvet gris cendré, avec le corselet taché de brun ou de noirâtre et les élytres parées de deux bandes transversales noires en zigzag: l'une sur leur moitié antérieure en forme d'M divisée en quatre grandes taches, l'autre en forme de W, située après le milieu. Élytres maculées en outre de taches noires plus petites, sérialelement disposées sur les nervures et les bordures suturale et externe; à ponctuation profonde mais pas très-serrée, à peine marquée vers l'extrémité. — L., 12-14 mill. — *Edmondi* Fairm.

**xanhoneurus** Muls.

### **Acanthoderes** Serville, Mulsant.

#### *Psapharochrus* Thoms.

Non, avec le 1<sup>er</sup> article des antennes orné, dans le milieu et au sommet, d'un anneau blanc, le 3<sup>e</sup> et les suivants annelés de blanc sur leur moitié basilaire. Dessus du corps à duvet mélangé de cendré, ou blanc bariolé de brunâtre clair ou foncé. Élytres parées de trois bandes transversales noires, plus ou moins dentées; marquées de noir sur la suture. Corselet et élytres à ponctuation très-profonde et écartée, ces dernières plus faiblement et très-parcimonieusement ponctuées vers l'extrémité. Revêtu en dessous de duvet gris, l'abdomen présentant, sur les côtés des quatre 1<sup>ers</sup> segments, une rangée longitudinale de points dénudés. Fémurs garnis d'un duvet cendré, annelés de brunâtre avant le sommet; tibias d'un brun noir annelés, à la base et au milieu, de duvet blanc cendré. — L., 14-16 mill. — *varius* Fabr. . . . . **clavipes** Schrank.

### **Hoplosia** Mulsant.

#### *Lepargus* Schicødt.

Noir ou brun de poix, et revêtu d'un léger duvet gris; dernier tiers des élytres et une bande transversale située juste après leur

milieu, garnis d'un duvet gris épais; leur fond ordinairement rougeâtre et translucide sous ce duvet. Tête et corselet assez densément et profondément ponctués; ce dernier pourvu d'une faible ligne médiane en carène, flanquée de chaque côté d'un ou de deux points élevés, en tubercule, garnis d'un duvet cendré jaunâtre, ou épilés et brillants. Elytres marquées de points grossiers et profonds, serrés vers la base, écartés en arrière; la pubescence grise et épaisse de leur dernier tiers mouchetée de taches brunes, dénudées, assez distantes les unes des autres. 3<sup>e</sup> article des antennes et les suivants annelés sur leur 1<sup>re</sup> moitié de duvet blanc cendré. — L., 11-12,5 mill. — *cinerea* Muls. . . . . **fennica** Payk.

### **Niphona** Mulsant.

Densément revêtu d'une duvet blanchâtre ou gris brunâtre, avec les antennes tachetées de brun et de blanc, leur 3<sup>e</sup> article et les suivants brièvement annelés de blanc à la base. Corselet très-inégal sur le disque, souvent obtusément caréné sur sa ligne médiane, muni, sur les côtés, de deux tubercules saillants, dont l'un situé plus en dessous, après le bord antérieur, l'autre au 2<sup>e</sup> tiers environ. Elytres parées de deux bandes transversales blanchâtres comme la suture: l'une très-large, posthumérale, l'autre plus étroite, en zigzag, située après le milieu; la bande antérieure disparaissant souvent tout à fait dans le milieu, et paraissant réduite à une tache latérale oblique, posthumérale; la 2<sup>e</sup> bande ordinairement entière. Duvet blanc de la suture interrompu par de nombreuses taches d'un brun clair ou foncé. Bord latéral des élytres hérissé de poils blancs vers l'extrémité. Dessous du corps à duvet gris cendré, densément tacheté de brun, surtout sur les côtés. — L., 12-18 mill. . . . . **picticornis** Muls.

### **Albana** Mulsant.

Noire ou noirâtre, assez densément variée de duvet gris et ochracé; antennes brunes, avec le 3<sup>e</sup> article et les suivants annelés de blanc sur leur base plus claire. Tête profondément rayée, entre les antennes, d'un sillon longitudinal. Corselet sensiblement plus large que long, profondément et assez densément ponctué, superficiellement impressionné en travers après le bord antérieur et en avant de la base. Elytres marquées de points grossiers devenant plus fins et plus écartés vers le sommet; ornées chacune en avant, à quelque distance de la base et de la suture, d'une petite touffe de poils noirs, et en arrière d'une bande brune oblique, dirigée posté-

rieurement du milieu vers le côté externe. Cette bande, raccourcie bien avant la suture et le bord latéral, est limitée antérieurement par une étroite raie de duvet blanc unie avec sa pareille sur l'autre élytre, par deux lignes blanches plus ou moins distinctes en forme de V. L'ensemble de ce dessin constituant une sorte d'M commun aux deux élytres, et d'ordinaire assez indistinct. — L., 5-6,5 mill — *accentifera* Fairm. . . . . **M-griseum** Muls.

### **Anesthetis Mulsant.**

Noir, avec les élytres d'un roux fauve ou testacé, souvent aussi le corselet brun ou d'un brun fauve. Tête finement ponctuée; corselet et élytres à ponctuation grossière et assez dense, chaque point donnant naissance à un poil cendré ou cendré fauve couché. Dessous du corps noir, à duvet cendré très-peu serré, à ponctuation extrêmement fine, sauf sur le métasternum qui est grossièrement ponctué. — L., 5,5-10 mill. . . . . **testacea** Fabr.

### **Calamobius Guérin.**

Très-étroit, linéaire. Antennes extrêmement grêles, deux fois environ (♂), une fois et demie (♀) aussi longues que le corps. Noir, avec le front et les côtés de la tête, une bande médiane s'étendant sur le vertex et le corselet, deux bandes longitudinales sur les côtés de ce dernier et l'écusson densément revêtus d'un duvet blanchâtre ou gris jaunâtre. Corselet à ponctuation grossière et serrée, mais moins profonde que celle du vertex, un peu ridée. Elytres à duvet gris, médiocrement serré; parées d'une très-étroite bordure suturale d'un duvet épais, blanchâtre. Dessous du corps revêtu d'un duvet cendré, blanchâtre et épaissi sur les côtés de la poitrine. — L., 5-11 mill. — *marginellus* Fabr. . . . . **gracilis** Creutz.

### **Agapanthia Serville.**

#### 1. Corselet sculpté de rides ou plis transverses.

D'un bleu sombre ou d'un noir bleu; les deux 1<sup>ers</sup> articles des antennes noirs, les suivants annelés de blanc à la base: le 3<sup>e</sup> jusqu'aux 2/3 ou aux 3/4 de sa longueur, les suivants plus brièvement annelés, souvent d'un brun-roux ou d'un roux obscur à la base, avec le sommet noir. Dans les exemplaires bien frais, vertex et corselet présentant une ligne médiane de duvet blanc, épais; ce

dernier paré en outre, latéralement, de deux bandes longitudinales, le plus souvent interrompues, rarement entières (var. *integra* Chevr.), de même duvet. Écusson garni aussi de ce duvet. Corselet avec des plis transverses, marqué de points grossiers et profonds dans les intervalles. Élytres larges aux épaules, plus fortement rétrécies en arrière que dans les autres espèces, rugueusement ponctuées à la base, finement vers l'extrémité; ornées chacune de taches punctiformes de duvet blanc, disposées sur quatre rangées longitudinales plus ou moins distinctes. Dessous du corps et pattes noirs, à léger duvet noirâtre; base des tibias et des trois 1<sup>ers</sup> articles des tarses annelée de blanc. — L., 14-18 mill. . . . **irrorata** Fabr. (1).

1. Corselet non plissé transversalement.

2. Insectes noirs ou d'un métallique foncé.

3. Élytres sans bordure suturale de duvet blanc ou blanc-jaunâtre.

4. 3<sup>e</sup> article des antennes jaune ou jaune rougeâtre jusqu'aux 2/3 ou aux 4/5 de sa longueur, les suivants jusqu'à la moitié ou au-delà, et parés d'un duvet basilaire blanc ou jaune.

5. Élytres régulièrement revêtues sur le dos d'un duvet fauve ou flave.

6. Insecte large, robuste. Onychium des tarses postérieurs aussi longs que les deux 1<sup>ers</sup> articles réunis.

1<sup>er</sup> article des antennes dépourvu en dehors de duvet jaune. le 3<sup>e</sup> jaune et garni de duvet jaune jusqu'aux 2/3 environ de sa longueur, le 4<sup>e</sup> jusqu'au-delà de la moitié, les suivants jusque vers la moitié, 3<sup>e</sup>, 5<sup>e</sup> et 6<sup>e</sup> articles ornés au sommet d'un faisceau de poils noirs. Élytres densément revêtues d'un duvet jaune brunâtre, avec des poils plus longuement hérissés à la base seulement, assez profondément et densément ponctuées, présentant la partie interne des épaules dénudée, noirâtre et granulée. Dessous, moins les pattes, régulièrement revêtu d'un épais duvet jaune-brunâtre. — L., 15-24 mill. — *latipennis* Muls. — *Zawadzkyi* Fairm. . **Kirbyi** Gyll.

6. Insecte grêle. Onychium des tarses postérieurs non ou à peine plus long que le 1<sup>er</sup> article.

Élytres hérissées de longs poils presque jusqu'au sommet. 3<sup>e</sup> article des antennes et les suivants d'un jaune rougeâtre, avec l'extrémité noire, revêtus de duvet blanc; le 1<sup>er</sup> garni en dehors de duvet jaune très-épais, le 3<sup>e</sup> et quelques-uns des suivants simplement ciliés intérieurement, non fasciculés au sommet. Élytres granuleusement ponctuées vers la base, à duvet jaune brunâtre souvent épaissi sur les côtés, et présentant en dedans de cette raie latérale une bande longitudinale parfois dénudée, ou garnie seulement d'un

(1) M. Ganglbauer donne à tort comme variété de cette espèce l'*A. nicaeensis* Chevr., qui est, d'après M. Bedel, synonyme de la *cynaræ* Germ. (A. F.)



léger duvet gris. — L., 14-21 mill. — *Spencei* Gyll. — *insularis* Gautier.  
**asphodeli** Latr.

5. Élytres garnies sur le dos d'un duvet flave ou flavescens disposé par mouchetures.

Élytres hérissées de longs poils sur leur moitié antérieure seulement. 3<sup>e</sup> article des antennes d'un jaune rougeâtre et à duvet blanc ou jaunâtre jusqu'aux 2/3 ou aux 4/5 de sa longueur, le 4<sup>e</sup> jusqu'au-delà de la moitié, les suivants jusqu'à la moitié environ. 1<sup>er</sup> article des antennes à rare pubescence jaune externe; les 3<sup>e</sup> à 5<sup>e</sup> ornés au sommet d'un faisceau de poils noirs. Élytres à duvet moucheté et présentant une raie longitudinale de duvet cendré plus léger. — L., 15-20 mill. — *cardui* Fabr. (*nec* Linn.), — *lineaticollis* Muls. (*nec* Donovan.). — *Gyllenhalii* Ganglb. (*Cat. Col. Eur. Cauc.*, 1883, 190). . . . . **Dahli** Richter.

4. 3<sup>e</sup> article des antennes brièvement annelé de blanc à la base, entièrement noir, parfois brun ou rouge-brun vers la base; les suivants annelés de blanc sur leur moitié basilaire qui est souvent d'un rougeâtre translucide, noirs sur leur 2<sup>e</sup> moitié.

1<sup>er</sup> article des antennes à pubescence externe très-légère, blanchâtre, les 3<sup>e</sup> à 5<sup>e</sup> ou 6<sup>e</sup> simples intérieurement, le sommet des 3<sup>e</sup> et 4<sup>e</sup> assez densément bordé de cils noirs. Tête, corselet et écusson tomenteux comme dans l'espèce précédente; élytres à duvet fauve, régulièrement distribué, plus longuement hérissées sur leur moitié antérieure, indistinctement mouchetées dans les exemplaires un peu déflorés (*acutipennis* Muls. — *pyrenæa* Bris.). — L., 15-23 mill. — *decora* Kryn. — *niceensis* Chevr. **cynaræ** Germ.

4. 3<sup>e</sup> article des antennes noir, annelé de cendré jusqu'aux 3/4 ou aux 4/5 de sa longueur, le 4<sup>e</sup> jusqu'au-delà de la moitié, les suivants jusqu'à la moitié environ, non ou à peine d'un rougeâtre translucide vers leur base.

1<sup>er</sup> article des antennes sans pubescence blanche externe, les 3<sup>e</sup> à 5<sup>e</sup> ou 6<sup>e</sup> garnis de nombreux cils au côté interne. Tête, corselet et écusson tomenteux comme dans les espèces précédentes; le corselet revêtu, entre la bande médiane et les latérales, d'un duvet gris jaunâtre. Élytres à ponctuation grossière et irrégulière, mouchetées d'un duvet gris, jaune-gris, ou jaune brunâtre. — L., 13-16 mill. — *angusticollis* Gyll. . . . . **lineaticollis** Donovan.

3. Élytres parées d'une bordure suturale de duvet blanc.

Noire, avec les élytres d'un bronzé, d'un vert olive ou d'un bleu obscur. Front, côtés de la tête, une bande médiane sur le vertex et le corselet, deux autres bandes longitudinales sur les côtés de ce dernier, écusson et suture des élytres garnis d'un épais duvet blanc ou blanc jaunâtre. Antennes, moins leurs derniers articles, densément bordées de cils noirs intérieurement; noires, avec les 3<sup>e</sup> à

5<sup>e</sup> articles souvent rougeâtres vers la base, les 3<sup>e</sup> et 4<sup>e</sup> annelés de cendré jusqu'au delà de la moitié, les suivants jusqu'à la moitié environ. Élytres à duvet gris ou gris jaunâtre très-léger, facile à enlever par le frottement. Souvent dans les individus de petite taille, la bordure suturale des élytres manque tout à fait (var. *nigroaenea* Muls. — *marginalis* Muls.). La var. *Peragalloi* Muls., de Nice, est un exemplaire très-petit de cette espèce (6,7 mill.), à élytres d'un noir bleu, avec les antennes très-brièvement annelées de cendré. — L., 7-12,5 mill. — *suturalis* Muls. . . . **cardui** L.

2. Insecte bleu ou vert métallique.

D'un bleu ou d'un vert métallique avec la tête et le corselet parfois noirs. Front à léger duvet blanc; écusson et une raie descendant du bord interne des yeux vers la base des mandibules à duvet blanc épais. Vertex et corselet à ponctuation égale, très-dense et fine, les points arrondis et régulièrement distants. Élytres brillantes, à ponctuation très-rugueuse et très-serrée, surtout vers la base, plus superficielle et moins dense vers le sommet, hérissées de poils noirs obliques, longs en avant, bien plus courts en arrière; n'étant revêtues que vers l'extrémité d'une pubescence cendrée très-indistincte. — L., 8-11, 5 mill. — *micans* Panz. — *violacea* Oliv. — *coerulea* Schöenh. — *smaragdina* Fald. . . . . **cyanea** Herbst.

**Saperda** Fabr.

*Anareta* Muls. — *Amilia* Muls. — *Compsidia* Muls. — *Saperda* Muls. — *Argalia* Muls.

1. Front rayé, jusqu'au niveau de la base des antennes, d'une ligne médiane longitudinale. Corps densément revêtu d'un duvet gris jaunâtre, les élytres parsemées de gros points dénudés.

Derniers articles des antennes entièrement garnis de duvet cendré, les précédents noirs au sommet. Élytres granuleusement ponctuées à la base, un peu étirées en pointe à l'extrémité, larges aux épaules, puis resserrées, plus fortement rétrécies en arrière chez les ♂ que chez les ♀. — L., 22-28 mill. (*Anareta* Muls.) . . . **carcharias** L.

Derniers articles des antennes noirs au sommet comme les précédents, le dernier à peine plus large que le précédent, annelé de noir avant le sommet. Élytres à ponctuation très-profonde, mais non granuleuse vers la base, arrondies ensemble au sommet, à épaules bien plus étroites que dans l'espèce précédente, un peu rétrécies vers l'extrémité chez les ♂ seulement. — L., 15-21 mill. — (*Amilia* Muls.) — *phoca* Fröehl. . . . . **similis** Laich.

1. Front sans sillon longitudinal médian.

2. Insecte noir ou noir-brun, souvent avec un faible éclat métallique. Élytres parées chacune de taches punctiformes de duvet gris jaunâtre ou gris blanchâtre disposées en ligne longitudinale et un peu en zigzag; si parcimonieusement garnies de duvet gris ou gris jaunâtre sur le reste de leur surface que la ponctuation rugueuse et assez serrée est partout apparente. 3<sup>e</sup> article des antennes et les suivants annelés de cendré à la base (*Compsidia* Muls.).

Tête à duvet gris jaunâtre, épaissi sur le vertex en deux bandes longitudinales convergeant en avant. Corselet paré sur le disque de trois bandes longitudinales de même duvet: la médiane très-étroite, souvent indistincte, les deux latérales plus larges. Ponctuation du corselet rugueuse et assez serrée, les points portant un poil à leur centre. Sur chaque élytre quatre à cinq taches de duvet épais. Dessous du corps garni d'un duvet gris jaunâtre épais, avec de nombreux et très-petits points dénudés. — L., 9-14 mill. **populnea** L.

2. Noire, avec la suture des élytres, cinq taches limitrophes de celle-ci en forme de crochets, une bordure latérale et six à huit taches de diverses formes garnies d'un épais duvet jaune verdâtre qui est largement répandu aussi sur la tête et le corselet.

Une tache triangulaire sur le vertex, une autre grande tache médiane étranglée en avant et deux latérales sur le corselet, noires. Tibias intermédiaires fortement arqués, surtout chez les ♂. 3<sup>e</sup> article des antennes et les suivants annelés de cendré à la base (*Argalia* Muls.).—L., 13,5-18 mill.—*maculosa* Fald. (exemplaire en partie épilé). . . . . **scalaris** L.

2. Insectes noirs, revêtus en entier d'un épais duvet vert, vert jaunâtre ou gris, ornés de taches ou points noirs sur le corselet et les élytres, ces dernières marquées parfois d'une ligne humérale noire (*Argalia* Muls. — *Saperda* Muls.).

3. Élytres présentant une ligne humérale noire. 3<sup>e</sup> article des antennes et les suivants revêtus de duvet gris, avec le sommet noir (*Argalia* Muls.).

Densément revêtu d'un duvet vert jaunâtre ou blanc cendré avec huit points noirs rangés en deux lignes transversales sur le corselet, et cinq taches noires, assez également distantes, disposées en une ligne longitudinale sur le disque de chaque élytre qui est marquée en outre d'une autre tache latérale, située dans le 1<sup>er</sup> quart environ de sa longueur; la ligne humérale sinuée ou interrompue près de cette tache. Segments abdominaux sans tache noire sur les côtés. — L., 12,5-20 mill. — *Seydli* Froel. — *Rudolphi* Cederh.

**perforata** Pall.

3. Elytres sans ligne humérale noire. Antennes unicolores (*Saperda* Muls.).

4. Segments abdominaux sans tache noire de chaque côté.

Chaque élytre ornée de trois à quatre points noirs, également distants, disposés en une rangée longitudinale régulière. Revêtue d'un duvet vert tendre. Corselet avec sa ligne médiane en partie dénudée; marqué sur le disque, après le milieu, de deux points arrondis, et sur les côtés, d'un autre point situé avant le milieu. — L., 14-16 mill. — *tremulæ* Fabr. . . . . **octopunctata** Scop.

4. Segments du ventre marqués de chaque côté d'une tache arrondie, noire, dénudée.

Sur chaque élytre, 6 à 8 points noirs disposés en une rangée longitudinale irrégulière. Revêtue d'un duvet vert ou vert-bleu. Corselet orné de quatre points noirs placés en carré sur le disque, et d'un autre point arrondi, sur les côtés. — L., 12-17 mill.

**punctata** Fabr.

### **Phytœcia** Muls., Ganglb.

*Pilemia* Fairm. — *Conizonia* Fairm. — *Coptosia* Fairm. — *Helladia* Fairm. — *Cardoria* Muls. — *Musaria* Thoms. — *Phytœcia* Fairm. — *Opsilia* Muls.

1. Élytres à duvet distribué par taches. Mandibules bidentées au sommet (*Pilemia* Fairm.).

Antennes annelées de blanc. Corps noir, non hérissé de poils. Tête et corselet souvent avec un faible éclat métallique; ce dernier souvent paré, sur sa moitié antérieure, d'une tache rouge médiane, de grandeur variable; parfois aussi base des 3<sup>e</sup> et 4<sup>e</sup> articles des antennes, celle des tibias, d'un jaune rougeâtre. Dessus à duvet cendré moucheté. Corselet paré d'une bande longitudinale médiane et souvent aussi de deux autres bandes latérales formées d'un duvet plus épais. Vertex et corselet à points superficiels arrondis, ceux des élytres profondément enfoncés. Le duvet formant sur les élytres de plus grandes taches que sur le corselet. Dessous revêtu d'épais duvet cendré, avec de nombreux points dénudés; 1<sup>er</sup> et 2<sup>e</sup> segments ventraux (♂) présentant un très-petit tubercule médian. — L., 9-13 mill. — *anchusæ* Fuss. . . . . **tigrina** Muls.

Antennes unicolores. Corps hérissé de poils. Noire, revêtue d'un épais duvet gris blanchâtre ou gris jaunâtre, un peu répandu par mouchetures sur les élytres. Corselet orné de trois bandes longitudinales de duvet plus épais: l'une médiane, les deux autres latérales. Ponctuation dorsale des élytres très-grossière et profonde, irrégulière. Abdomen (♂) sans tubercules médians. — L., 8-13,5 mill. — *atomaria* Towns. (*Sec. Cat. Mon.*). . . . **hirsutula** Frcel.

1. Élytres des ♂ ornées d'une bordure suturale ou de bandes de duvet blanc. Mandibules simples à l'extrémité.

Noire, avec le corselet paré de trois bandes longitudinales d'un duvet blanc, épais, les latérales souvent incomplètes ou épilées. Écusson garni du même duvet; disque des élytres portant une bande longitudinale dilatée en avant, et souvent divisée, de pareil duvet. Tête parcimonieusement pourvue d'un duvet blanc, épaissi sur le vertex. Corselet et élytres revêtus d'un léger duvet foncier gris ou gris brunâtre, facile à enlever par le frottement. Points des élytres gros et profonds, presque en fossettes, bien apparents, surtout sur la bande blanche dorsale. Dessous à duvet cendré épais, blanc sur les côtés de la poitrine. Abdomen parsemé de gros points dénudés. ♀ différant du ♂ par une forme plus convexe, moins rétrécie en arrière, plus cylindrique. — L., 15-20 mill. — *vittigera* Fabr. **detrita** Fabr.

1. Duvet des élytres ne formant ni taches, ni bandes.

2. Repli basilaire des élytres d'un rouge-jaune. Hanches postérieures (♂) présentant une saillie dentiforme.

3. Tête et corselet d'un rouge-jaune, notés de noir; bords antérieur et postérieur du corselet ordinairement noirs. Sur la tête huit taches noires, souvent confluentes, dont trois frontales et cinq devant le bord antérieur du corselet. Sur ce dernier sept taches noires: une médiane souvent obtusément carénée, en avant de la base, deux discales, et deux sur chaque côté, dont l'une antébasilaire, l'autre située avant le milieu et plus en dehors; ces deux taches latérales souvent confluentes.

Élytres noires dans les deux sexes, avec la base de leur repli orangée, revêtues d'un duvet cendré-ardoisé assez léger, laissant paraître, un peu plus noire seulement, une bande latérale dénudée. Cuisses et tibias d'un rouge-jaune, avec une tache noire au sommet des fémurs antérieurs et intermédiaires; sommet des fémurs et des tibias postérieurs pareillement noirs. Épisternes métathoraciques à duvet doré sur leur bord externe. Extrémité de l'abdomen d'un rouge jaunâtre plus ou moins étendu, avec une tache anale noire. — L., 8-13,5 mill. — *Jourdani* Muls. . . **rubropunctata** Gœze.

3. Tête toute noire. Corselet, moins les bords antérieur et postérieur, d'un rouge-jaune, orné sur le milieu du disque de deux points noirs brillants.

Noire, avec le corselet, le repli basilaire des élytres, les fémurs et les tibias, le dernier segment de l'abdomen et les côtés des précédents d'un rouge-jaune; ou bien tout l'abdomen, moins le milieu des premiers anneaux, d'un rouge-jaune. Corselet bien plus large que long, obtusément anguleux sur les côtés. Élytres profondément ponctuées, revêtues d'un duvet cendré-ardoisé. — L., 10,5-15 mill. — *Janus* Frœl.

**affinis** Panz.

2. Repli basilaire des élytres concolore.

4. Corselet orné d'une tache médiane rouge.

5. Tache médiane rouge du corselet non carénée.

Noire, revêtue d'un fin duvet cendré ardoisé, plus épais et blanc cendré sur l'écusson. Tibias antérieurs, seconde moitié des fémurs, moins le sommet des intermédiaires et des postérieurs, dernier segment ventral, d'un rouge-jaune ; cette teinte s'étendant souvent plus ou moins sur le précédent anneau. Tache rouge du corselet rapprochée du bord antérieur, de grandeur variable, ponctuée. Hanches postérieures des ♂ armées d'une assez forte saillie dentiforme. — L., 7-12 mill. — *punctum* Mén. . . . . **virgula** Charp.

Tibias intermédiaires et postérieurs d'un rouge-jaune à la base, et une raie de duvet blanc, épais, ornant les côtés de la poitrine. Faute de matériaux suffisants je ne saurais dire si cette forme est spécifiquement distincte de la *virgula*. — L., 9-12,3 mill. — *cyclops* Küster. . . . . **vulnerata** Muls.

5. Corselet à tache médiane rouge carénée.

Très-analogue comme coloration à la *virgula*, dont elle se distingue par une forme plus courte, plus large ; par le 3<sup>e</sup> article des antennes bien plus court ; par le corselet plus large, plus arrondi sur les côtés, plus finement et plus densément ponctué, avec sa tache rouge médiane carénée, non rapprochée du bord antérieur ; enfin par les hanches postérieures mutiques chez les ♂. La tache rouge du corselet paraît d'ordinaire plus étroite, sublinéaire, n'atteignant ni le bord antérieur, ni la base de ce segment, s'effaçant rarement presque tout à fait ; alors, l'anneau rouge du sommet des fémurs intermédiaires et postérieurs disparaît aussi. — L., 5,5-8,5 mill. — *lineola* Fabr. . . . . **pustulata** Schrank.

4. Corselet sans tache rouge médiane.

6. Dernier segment de l'abdomen, moins l'extrémité, d'un jaune-rouge.

Noire, mais paraissant d'un cendré ardoisé à cause du duvet dont elle est revêtue. Fémurs moins leur base, dernier segment ventral sauf le sommet, souvent aussi angles postérieurs du précédent anneau d'un jaune-rouge. Tête, corselet, partie antérieure des élytres et poitrine hérissés de poils blanchâtres. Écusson et souvent ligne médiane du corselet garnis d'un duvet cendré ou flavescent, plus épais. Hanches postérieures (♂) armées d'une forte saillie dentiforme. — L., 8-13 mill. — *flavipes* Fabr. — *umbellatarum* Waltl. — *cæca* Küst. — *Ledereri* Muls. — *femoralis* Muls. — *murina* Mars. . . . . **rufipes** Oliv.

6. Abdomen unicolore.

7. Pattes intermédiaires et postérieures en partie d'un jaune-rouge.

8. Ligne médiane du corselet formée d'un duvet flave ou blanchâtre.

Noire, mais revêtue d'un duvet gris ardoisé. Fémurs, moins leur base et moins le sommet des postérieurs, tibias antérieurs, base des intermédiaires et des postérieurs, d'un jaune-rouge. Front, ligne médiane du corselet, écusson et côtés de la poitrine densément revêtus d'un duvet flave blanchâtre. Tête, corselet, dessous du corps hérissés de poils. Hanches postérieures (♂) simples. — L., 7,5-11 mill. — *icterina* Schall. — *ragusana* Küst. . . . **ephippium** Fabr.

8. Corselet sans ligne médiane blanchâtre.

D'un noir ardoisé. Fémurs et tibias d'un rouge-jaune; les fémurs très-brièvement noirs à la base, et les tibias noirs au sommet. Tête et corselet parcimonieusement hérissés de poils, marqués de points arrondis extrêmement serrés. Élytres offrant sur le disque la trace d'une nervure longitudinale subdéprimées longitudinalement en dedans de cette nervure, rugueusement et densément ponctuées, très-légèrement velues. Hanches postérieures (♂) munies d'une très-courte dent. — L., 8-10 mill. — *Grenieri* Fairm. **erythrocnema** Lucas.

7. Pattes intermédiaires et postérieures entièrement foncées.

9. Dernier tiers au moins des fémurs antérieurs et leurs tibias d'un jaune-rouge.

Corps bleu, vert ou bleu verdâtre métallique clair; fémurs antérieurs, sauf leur base, et tibias antérieurs jusqu'au sommet d'un jaune rougeâtre. Tête et corselet couverts de points très-serrés, arrondis, à pubescence blanchâtre redressée comme celle du dessous. Élytres à ponctuation très-forte, serrée surtout vers la base; leur pubescence fine, couchée, d'un gris blanchâtre. Hanches postérieures (♂) avec une forte apophyse dentiforme. Dernier segment abdominal (♂♀) avec une large impression longitudinale. — L., 6,5-10 mill. — *flavimana* Panz. . . . . **rufimana** Schrank.

Corps noir; ligne médiane du corselet ou une tache basilaire sur ce segment, écusson et côtés de la poitrine garnis de duvet blanchâtre. Tête et corselet hérissés de poils, marqués de points arrondis très-serrés. Élytres à ponctuation profonde et assez dense; paraissant d'un gris-noir, ainsi que le dessous du corps, à cause du duvet qui les recouvre; chargées chacune de deux à trois nervures longitudinales plus ou moins distinctes. Hanches postérieures armées d'une longue dent pointue (♂), très-courte, indistincte (♀). La *Ph. simplicica* Stierl., du Simplon, est un exemplaire à sommet des élytres accidentellement rouge. — L., 9-10 mill. . . . **cylindrica** L.

9. Pattes entièrement foncées, ou seulement avec les tibias antérieurs en partie jaunes; parfois aussi sommet des fémurs antérieurs d'un jaunâtre translucide.

10. Hanches antérieures présentant dans les deux sexes un petit

tubercule dentiforme. Hanches postérieures ( $\sigma$ ) dentées. Élytres tronquées au sommet, avec leur angle apical externe étiré en pointe ( $\sigma$ ), ou arrondi ( $\varphi$ ). Yeux incomplètement divisés en deux parties.

Corps entièrement noir, avec les tibias antérieurs ou tout noirs, ou d'un jaune pâle à leur base (var. *solidaginis* Bach); parfois aussi sommet des fémurs antérieurs d'un jaunâtre translucide. Front, une bande médiane et deux latérales sur le corselet, écusson et les côtés de la poitrine garnis de duvet blanc; élytres et dessous du corps d'un gris cendré ou ardoisé par le fin duvet qui les recouvre. Tête et corselet à points arrondis très-serrés, portant des petits poils raides blanchâtres; le corselet présentant parfois, avant le milieu, deux très-petits espaces lisses, brillants. — On trouve, surtout en France, une race remarquable par la couleur orangé cendré ou d'un roux orangé du duvet frontal, de l'écusson et des bandes du corselet, tandis que les élytres et le dessous du corps paraissent revêtus d'un duvet flave cendré. La *Ph. Julii* Muls. est une  $\varphi$  de cette race; la *Caroni* Muls. en est le  $\sigma$  (à angle externe de l'échancrure apicale étiré en pointe). — L., 6-12 mill. . . . **nigricornis** Fabr.

10. Hanches antérieures mutiques. Élytres arrondies au sommet. Yeux d'ordinaire tout à fait divisés en deux parties. Hanches postérieures ( $\sigma$ ) toujours inermes (*Opsilia* Muls.).

11. Mandibules bidentées au sommet.

Noire, mais revêtue d'un duvet verdâtre ou bleuâtre cendré. Deux bandes longitudinales souvent indistinctes sur le vertex, une bande médiane et deux latérales sur le corselet, écusson, garnis d'un duvet plus épais, de teinte plus claire. Tête, corselet, base des élytres, dessous du corps hérissés de longs poils. Les exemplaires déflorés sont tout noirs. Dans la var. *flavicans* Muls., d'Hyères, tête et corselet à duvet d'un roux cendré, celui des élytres d'un flavescent verdâtre. Malgré la variabilité de coloration de son duvet, cette espèce est facilement reconnaissable à ses mandibules bidentées, et à ses yeux ( $\sigma$  et  $\varphi$ ) entièrement divisés en deux parties. — L., 8-13, 5 mill.

**virescens** Fabr. (1).

11. Mandibules simples au sommet.

12. 1<sup>er</sup> et 2<sup>e</sup> segment de l'abdomen ( $\sigma$ ) offrant avant leur marge postérieure un hameçon médian dirigé en arrière.

Noir, à pubescence grise, couchée, très-fine; partie basale de la ligne médiane du corselet et écusson à duvet blanc. Tête, corselet et dessous à pubescence noire, longue, redressée, Tête et corselet peu brillants, couverts de points très-serrés, arrondis; élytres forte-

(1) D'après M. Ch. Brisout de Barneville, la *Ph. obscura* Bris. se rapporte à cette espèce, et non à la *nigricornis* comme l'indique M. Ganglbauer (A. F.).



ment et assez densément ponctuées. Yeux en général nettement divisés. — L., 6-9 mill. . . . . **uncinata** Redt.

12. Abdomen simple.

D'un bleu ou d'un vert sombre métallique, revêtue d'un très-fin duvet cendré. Tête et corselet parcimonieusement hérissés de longs poils, comme en dessous du corps, marqués de points arrondis extrêmement serrés. Élytres à ponctuation bien plus grossière mais moins dense, subarrondies en pointe en arrière. — L., 4,5-7 mill.

**molybdæna** Dalm.

### **Oberea** Mulsant.

1. Élytres d'un rouge testacé, ornées chacune d'une large bande longitudinale noire s'étendant de la fossette humérale presque jusqu'au sommet.

Antennes, tibias moins leur base, articles des tarses en partie noirs. Tête et corselet grossièrement ponctués; élytres marquées de points gros et profonds, presque disposés en lignes. — L., 13,5 mill.

**Mairei** Chevr.

1. Élytres noires, plus ou moins jaunes à la base tout au plus.

2. Tête noire; corselet d'un roux orangé, orné de points noirs.

3. Élytres avec une tache juxta-scutellaire d'un orangé pâle, brièvement prolongée en pointe à ses angles postero-externes.

D'un orangé pâle, mais tête et antennes noires; corselet orné, de chaque côté, de deux taches noires, souvent aussi d'un point médian antébasilaire noir; élytres, moins la région scutellaire et leur repli huméral, noires; base du mésosternum, une plaque sur les côtés du métasternum et au bord interne des épisternes métathoraciques, milieu des trois premiers segments ventraux noirâtres, le dernier marqué au sommet d'une tache triangulaire noire. Élytres irrégulièrement ponctuées, revêtues d'un duvet gris cendré épais, obliquement tronquées et échancrées au sommet, vers la suture. — L., 16-18 mill.

**pupillata** Gyll.

3. Élytres ne présentant qu'une très-étroite bordure basilaire jaune orangé.

D'un jaune ou d'un rouge orangé, avec la tête, les antennes, deux points ronds sur le milieu du corselet, les élytres, moins leur étroite bordure basilaire et leur repli huméral, noirs. Élytres densément revêtues d'un duvet gris cendré, marquées sur le disque de gros points arrondis, sérialelement disposés. — L., 16-20 mill. . . . **oculata** L.

2. Tête et corselet entièrement noirs ou testacés, ou noirs tachés de rouge, ou bien tête seulement d'un rouge testacé.

4. Moitié inférieure des yeux très-développée, ce qui rend les joues très-courtes.

Noire, avec les palpes, les pattes et d'ordinaire la base et le repli latéral antérieur des élytres, jaunes (var. *limbata* Muls. = *paral-lela* Scop.). Tête et corselet hérissés de poils noirs. Élytres revêtues d'un duvet gris à peine sensible, sérialelement marquées de points très-grossiers, affaiblis et confus vers l'extrémité. — L., 11-14,5 mill.

**linearis** L.

4. Yeux médiocrement développés, leur bord inférieur éloigné de la base des mandibules.

Élytres à ponctuation médiocre, irrégulière, n'offrant que par places des traces de séries. D'un noir grisâtre, à pubescence grise serrée, couchée; sommet des mandibules noir; le reste de la bouche, les pattes, les côtés du pénultième segment abdominal et le segment anal d'un jaune rougeâtre. Tête et corselet à pubescence d'un gris blanchâtre redressée, la première ordinairement avec une ligne rouge médiane sur le vertex, parfois plus largement étendue. — L., 13-19 mill. . . . . **euphorbiæ** Germ.

Élytres avec trois rangées régulières de points grossiers et profonds en dedans des faibles nervures médianes longitudinales; à ponctuation moins régulière extérieurement, à peine marquée vers l'extrémité. En général bien moins allongée que la précédente. Noire, avec la bouche, les pattes et les deux derniers segments de l'abdomen d'un jaune orangé. Tête ordinairement d'un rouge testacé. Corselet souvent marqué d'une tache médiane rougeâtre, ou entièrement d'un rouge testacé, sauf sur les bords antérieur et postérieur. Parfois enfin la tête et le corselet entièrement noirs ou rouge testacé. Dans le type, dessus du corps revêtu d'un duvet gris faisant paraître les élytres cendrées. — L., 9-14 mill.

**erythrocephala** Schrank.

### **Stenostola** Mulsant.

Noire, avec les élytres d'un vert-bleu foncé, à pubescence grise très-fine, couchée; front, côtés de la tête, deux bandes latéro-longitudinales sur le corselet, écusson et côtés de la poitrine garnis de duvet blanc. 1<sup>er</sup> article des antennes tout hérissé de longs poils, les suivants, sauf le dernier, longuement ciliés à leur côté interne seulement. Tête et corselet à ponctuation dense et fine, celle des élytres très-forte et très-serrée. — L., 9-12 mill. — *tiliae* Küst. — *plumbea* Bon. — *nigripes* Kraatz, Thoms. . . . . **ferrea** Schrank.

Élytres noires; beaucoup moins fortement ponctuées, à pubes-

cence couchée d'un gris noirâtre, plus dense. — L., 10-13, 5 mill. — *alboscuteolata* Küst. . . . . **nigripes** Fabr.

### **Menesia** Mulsant.

Noire, antennes, sauf les deux premiers articles, brunes ; pattes d'un jaune orangé ; front, une bande médiane, souvent réduite à une tache basilaire, sur le corselet, écusson, une ou deux taches punctiformes sur chaque élytre (var. *†-pustulata* Muls.), côtés de la poitrine et bord postérieur des segments du ventre garnis d'un duvet blanc, épais. La tache antérieure des élytres, située aux 2/3 environ de leur longueur, est ordinairement plus petite que la postérieure ou bien elle manque tout à fait (*bipunctata* Zoubk.). Tête et corselet à ponctuation fine et écartée, celle des élytres très-grossière et assez dense. — L., 6-7 mill. — *biguttata* W. Redt. **bipunctata** Zoubk.

D'après Mulsant, la *M. Perrisi*, qui m'est inconnue, ne diffère de la *†-pustulata* que par les deux taches punctiformes de duvet blanc ornant le vertex, et par sa taille moindre (3,6 mill.). N'est probablement qu'une variété de l'espèce précédente. **Perrisi** Muls.

### **Tetrops** Steph.

#### *Polyopsia* Muls.

Noire, avec les antennes souvent brunes vers l'extrémité, et les pattes ou entièrement d'un jaune d'ocre, ou en partie noirâtres. Dessus du corps garni de poils d'un jaune blanchâtre, hérissés sur la tête et le corselet, obliques sur les élytres. Corselet faiblement rétréci après le bord antérieur, fortement étranglé en avant de la base, finement et très-éparsément ponctué ainsi que la tête. Élytres à ponctuation forte, assez serrée ; d'un jaune d'ocre, avec le sommet noir ; parfois entièrement noires (var. *nigra* Kraatz (1). — L., 3,5-4 mill. — *ustulata* Hagenb. . . . . **præusta** L.

Noir ; pattes blanchâtres. Élytres noires, à ponctuation bien plus forte que chez la *præusta*, et facile à distinguer par là de sa var. *nigra*. — L., 4,5-5,2 mill. . . . . **gilvipes** Fald.

---

(1) M. Baudi (*Berl. Ent. Zeits.*, 1859, p. 342) a déjà remarqué que cette variété, décrite par M. Kraatz sur des exemplaires provenant de Ghiliani, a été erronément indiquée de Sardaigne; les exemplaires en question provenaient certainement du Piémont, M. Ganglbauer lui donne du reste les Alpes pour patrie (A. F.).

## RÉPONSE

### AUX AUTEURS DU *CATALOGUS COLEOPTERORUM*

(1883)

---

MM. v. Heyden, Reitter et Weise viennent de publier (*Wien. Ent. Zeit.*, 1884, p. 177) quelques remarques au sujet des rectifications que nous avons fait paraître dans cette *Revue* (*Supr.*, p. 70).

D'abord ils critiquent comme superflues nos indications de synonymes se rapportant à des espèces décrites de pays circuméditerranéens ou exotiques. Il est vrai que ces synonymes augmentent les frais d'impression ; mais ils n'en sont pas moins utiles quand le type est européen. Et comme nos contradicteurs eux-mêmes en ont admis un certain nombre, même exotiques (dans le seul genre *Medon*, on relève *sericellus* Fairm., *minutus* Lucas, d'Algérie, *brunniceps* Fairm., de Taïti), nous nous sommes cru assez autorisés par leur exemple pour rappeler les synonymies analogues le plus récemment publiées et surtout pour noter les inédites résultant de nos recherches personnelles.

Leur affirmation que nos *Addenda* citent des espèces postérieures en date à la publication du *Catalogus* semble aussi peu fondée. La plus récente de nos citations est celle du *Bythinus Falesiac*, décrit en juillet 1883 ; or le *Catalogus* a paru dans le même mois.

D'ailleurs nos savants collègues peuvent être assurés que toutes nos remarques ont été faites sans la moindre arrière-pensée de critique désobligeante et uniquement en vue de compléter le plus possible un ouvrage dont nous apprécions les difficultés et que nous avons vivement recommandé dès son apparition aux coléoptéristes français.

Maintenant il convient d'examiner de plus près les réponses à nos *Remarques*.

1. *Limnastus* vient sans doute de *Λίμνη* et de *ἀστὸς* ; l'orthographe de Motschulsky doit être corrigée dans ce sens, comme l'avait fait de La Brûlerie. — Le *L. galileus* est signalé par M. Abeille de Perrin (*Ann. Fr.*, 1877, *Bull.*, p. 57), de Corse, où Raymond en découvrit plusieurs exemplaires près de Bastia. Ce type de Corse a été comparé par M. Abeille à celui d'Hyères pris par M. Rizaucourt,

et ensuite par M. Bedel à celui de La Brûlerie conservé dans la collection Sédillot; récemment M. Dodero en a retrouvé plusieurs spécimens en Sardaigne (Cagliari) et M. Bedel, qui en possède un de cette provenance, le déclare identique au *galilæus* typique.

2. *Harpalus fulvus* Dej. — Était cité deux fois au *Catalogus* (p. 15, col. 2 et p. 16 col. 1), d'abord comme espèce propre, puis comme var. du *melancholicus*.

3. *Steropus insidiator* Brûl. — A été décrit par de La Brûlerie (*Petit Nouv. Ent.*, 1872, I, 179) (*Bedel*).

4. *Pelosoma Lafertei* Muls. Trouvé à Gênes par M. Dodero; probablement importé; aussi le mot *Italia* est-il accompagné du signe X. (*Bedel*).

5. *Quedius maculicornis* Rey (*Brev.*, 1877, 550). Le prétendu *maculicollis* Rey n'existe pas.

6. *Staphylinus Brenskei* Reitt. N'est qu'une variété sans importance du *St. nitens*, variable comme son voisin l'*ophthalmicus* (Cf. *Fn. gall.-rhén.*, III, 412). C'est donc un nouveau nom bien inutile.

7. *Xantholinus coloratus* Karsch. = *hesperius* Er. (Et non *hespericus*). Décrit de Tripolitaine et nullement exotique; j'ai vu le type.

8. *Cryptobium egregium* Reitt. n'est, d'après plusieurs types, qu'une var. de couleur du *fracticorne* analogue à notre *Jacquelini* (Cf. *Fn. gall.-rhén.*, III, 365). Comme je l'ai dit déjà maintes fois dans ma *Faune*, je n'admets comme ayant droit à un nom spécial que les *races* et jamais les *variétés* (par *variété* j'entends toute forme se rattachant à l'espèce par des degrés insensibles); aussi n'ai-je jamais donné de noms aux variétés. Cette question de la *race* et de la *variété* a du reste été traitée avec tous ses développements, dans l'Introduction (t. I) de ladite *Faune*; je ne puis mieux faire que d'y renvoyer M. Reitter; il appréciera ainsi clairement le point de vue exact où je me place pour la critique des espèces.

9. *Achenium levantinum* Reitt. n'est pas même une *variété* du *depressum sensu* Reitter; cette opinion est aussi celle de M. le Dr Eppelsheim (*in litt.*).

10. *Pæderus Pelikani* Reitt.

M. Reitter défend ses espèces avec une conviction méritoire; mais ici encore il me paraît dans l'erreur. Son prétendu *Pelikani* ne repose que sur de petits individus brachyptères du *meridionalis*, et le caractère qu'il invoque (le bourrelet frontal) n'a aucune fixité, dépendant de la profondeur plus ou moins grande des impressions voisines. Sur les deux exemplaires de Corfu que je possède (d'ailleurs absolument identiques) on observe ce bourrelet très-marqué chez

l'un tandis qu'il est complètement effacé chez l'autre. Il se retrouve assez net sur des individus du Guadarrama et plus encore sur de grands spécimens du Maroc et de Sardaigne (aîlés et macroptères), mais il fait absolument défaut sur d'autres. — M. Reitter conclut que je n'ai peut-être pas l'œil entomologique (*Unterscheidungsvermögen*) et que probablement les synonymies que j'ai indiquées pour les syriens de M. de Sauley ne sont qu'un nouveau *massacre des Innocents*. Je ne me fâche pas de cette appréciation — toutes les opinions sont libres —, mais je me figure que M. Reitter manque d'éléments suffisants de comparaison et je serai enchanté de lui communiquer toutes les pièces du débat.

11. *Oxytelus pallipennis* Grimm. Cette espèce est problématique; je l'ai indiquée parce qu'elle figure au *Catalogue de Munich* avec celles connues ou inconnues du même auteur; je pense qu'il vaut mieux la maintenir au *Catalogus* jusqu'à plus ample informé.

12. *Eudectus rufulus* Weise. Les seules différences mentionnées par M. Weise (*Berl. Ent. Zeit.*, 1877, 96) pour séparer cette variété (comme il l'appelait alors) du type européen ne consistant qu'en une coloration un peu différente de l'abdomen, je l'ai réunie au *Giraudi* dont je possède un exemplaire de Silésie conforme à la diagnose du *rufulus*. Si M. Weise a reconnu récemment d'autres caractères plus valables chez la forme japonaise, il importe qu'il les fasse connaître; je ne sache pas qu'il en ait rien publié.

13. *Lathrobium quadratum* et *terminatum*. M. Weise fait observer que MM. Kraatz, J. Sahlberg et lui-même considèrent ces deux insectes comme très-distincts. Je connais parfaitement les notes publiées par ces trois entomologistes; mais, quoiqu'en dise M. Weise, je me crois en droit d'en repousser les conclusions. Celles-ci en effet s'appuient uniquement sur une étude insuffisante d'exemplaires trouvés en Europe et n'infirmement nullement les arguments que j'ai donnés dans ma *Faune gallo-rhénane* (III, 353), tant au point de vue des variations que subissent les deux formes depuis la Corse jusqu'en Sibérie que de celles qui affectent les *quadratum* et *terminatum* de l'Amérique du Nord, où l'espèce est également répandue. Je tiens à la disposition de M. Weise des formes ambiguës qu'il est impossible de rattacher plutôt au *terminatum* qu'au *quadratum*: là encore je suis convaincu que mes contradicteurs ont manqué d'éléments de comparaison. D'ailleurs, j'ai pour moi l'avis d'Erichson qui connaissait très-bien les deux formes et les a réunies (*Gen.*, 595).

14. *Bledius nanus* et *atricapillus*. Encore deux prétendues espèces dont je possède tous les intermédiaires en collection et dont j'ai exposé les variations dans ma *Faune* (III, 204).

15. *Bythinus laticollis* Fairm. M. Ch. Brisout de Barneville, en

m'envoyant récemment les types ♂♀ de cette espèce, m'écrit qu'elle est en effet « voisine du *claricornis*, mais que ses pattes sont moins « robustes, notamment les tibias postérieurs du ♂ moins épais. » Toutefois comme les articles 1 et 2 des antennes dans ce sexe me semblent bien conformes à la figure 64 des *Bestimm.-Tabellen* de M. Reitter (*claricornis*), il est probable que la rectification proposée par ce savant est correcte.

16. *Falagria gratilla* Er. (Mésopotamie, *Erichson*). M. Eppelsheim (*in litt.*) est d'avis que cette espèce (si tant est qu'elle soit valable), est étrangère à l'Europe et je partage actuellement son opinion. Il est probable que la détermination des exemplaires de M. Reitter (Iles Ioniennes) est inexacte et que ceux-ci se rapportent à la *nigra*, qui n'est pas rare à Corfu. — Tout récemment, M. Ragusa (*Natural. Sicil.*, 1884, 317) ajoute que je lui ai nommé moi-même *gratilla* des individus trouvés en Sicile; mais j'ai reconnu depuis que ces individus constituaient une espèce nouvelle que M. Eppelsheim a décrite sous le nom de *laviuscula*. Cette espèce habite la Toscane, la Sicile, la Dalmatie, le Caucase (*nigra* Hochh.) et la Syrie.

17. *Quedius Reboudi* Fairm. — J'ai indiqué ce nom comme inédit et il l'est réellement. La citation (sommambulesque?) de M. Reitter: *Petit. Nouv. Ent.*, 1877, p. 3, est fautive, comme celle des *Annales Soc. Ent. Fr.*, 1879, 161, qui renvoie aux mêmes *Petit. Nouv.*, p. 111, où la description n'existe pas davantage!!!

Ajoutons en passant trois corrections à nos *Remarques*:

Page 72. *Stenus coarcticollis* Epp. Est un nom inédit à effacer.

Page 77. D'après de nouveaux renseignements fournis par M. J. Sahlberg, je rectifie ainsi la synonymie des *Lathrobium* suivants:

1. *Zetterstedti* Rye. *E. b.*  
    *punctatum* Zett.  
    *baicalicum* Epp.

2. *atripalpe* Scriba. *G. Br.*

Le *L. sibiricum* Fvl. est une tout autre espèce, propre à la Sibérie.

Page 82. *Lixus perparvulus* Desbr. = *scabricollis* Boh. (et non *flavescens*). Je tenais cette dernière synonymie de M. Marquet, qui me prie de la rectifier.

Enfin je signalerai aux auteurs du *Catalogus* quelques corrections à faire à leurs *Berichtigungen* (*Wien. Ent. Zeit.*, 184):

1° *Dyschirius euphraticus* Putz. = *chalybaeus* Putz., espèce distincte de l'*æneus* (Cf., *Fn. gall.-rhén.*, II, 144);

2° *Broscomorphus* Mots. (*nec* Chaud.);

3° *Distichus* Mots. (*nec* Chaud.);

- 4° *Pterostichus incommodus* Schaum. (*nec incomodus*);
  - 5° *Bathyscia Proserpinæ* Ab. (*nec Proserpina*);
  - 6° *Ocnera philistina* Reiche (*nec philistrina*).
- 

La meilleure preuve de l'intérêt qui s'attache au *Catalogus Coleopterorum* de MM. v. Heyden, Reitter et Weise est l'empressement que plusieurs entomologistes ont mis déjà à le corriger et à le compléter avec un soin attentif. C'est dans ce sens que M. E. v. Harold, peu de temps après nous dans cette *Revue* et avant d'avoir eu connaissance de notre article, a fait paraître une longue série de remarques additionnelles ou rectificatives (*Berl. Ent. Zeit.*, juin 1884, 121-131). Bon nombre de ces remarques font double emploi avec les nôtres; mais comme ce qui abonde ne vicie pas, ce n'est là qu'un minime détail. Quelques autres méritent observation; nous allons les passer rapidement en revue:

1. *Tachypus* Mots. (1850). Le nom de Laporte est antérieur (*V. supr.*, p. 74).
2. *Perileptus* Schaum. M. Bedel a prouvé que le nom de *Blemus* Lap. doit prévaloir (Cf. *Fn. Seine*, I, 38).
3. *Adialampus* Gozis est simplement synonyme de *Scarites* (Cf. *Fn. gall.-rhén.*, II, 129).
4. *Harpalus psittaceus* Fourc. M. Bedel (*l. c.*, 350) est d'avis que ce nom ne peut faire autorité.
5. *Steropus insidiator* Brùl. n'est pas un nom inédit (*V. supr.*, p. 241).
6. *Hydroporus ater* Forst. Considéré avec doute par M. Bedel comme identique au *planus* F. (*Fn. Seine*, I, 265), ce nom ne peut donc faire autorité.
7. *Helophorus æqualis* Thoms. Ne diffère pas, d'après M. Bedel (*l. c.*, 322), du *frigidus* Graells.
8. *Ilyobates Bonnairi* Fauv. La description a été présentée à la *Société Linnéenne de Normandie* en avril 1864.
9. *Homalota xanthoptera* Steph. = *castanoptera* Mann. (Cf. *Faune gall.-rhén.*, III, 732).
10. *Tachinus flavipes* F. (non Linn.). Il paraît hors de doute, d'après les diagnoses, que les *Staphylinus flavomarginatus* Goeze et *marginatus* Fourc. se rapportent à cette espèce et non au *marginellus*, comme l'a indiqué Erichson (*Gen.*, 263). Le nom donné par Goeze doit donc prévaloir.
11. *Conurus*. Je crois ce nom bien appliqué n'ayant pas été employé déjà en entomologie.



12. *Mycetoporus elegans* Mækl. vient avant le *splendidus* Grav. et n'appartient nullement au genre *Megacronus* (*Bryoporus*), dont le 4<sup>e</sup> article des palpes maxillaires est tout autre, oblong-acuminé, robuste et plus long que le 3<sup>e</sup>, tandis que chez les *Mycetoporus* il est très-petit, aciculé et moitié au moins plus court que le précédent. Rien n'est donc plus facile que de distinguer les deux genres dont l'un est *subulipalpe* comme les *Bembidion*, tandis que l'autre est *grandipalpe* comme les *Trechus*. J'ajoute que le faciès de l'*elegans* corrobore absolument ses caractères génériques; car ce faciès rappelle en entier le *splendidus* et il est assez spécial pour que M. Thomson en ait déduit son genre *Ischnosoma*. Par toutes ces raisons il m'est impossible d'expliquer la note de M. v. Harold sur cet insecte (Cf. *Faune gall.-rhén.*, III, 553, 560).

13. *Heterothops* est donné comme un nom féminin dans le *Catalogue de Munich* (p. 567) par M. v. Harold lui-même. Il semble en effet plus régulier de suivre l'opinion actuelle de cet auteur qui le considère avec Stephens comme masculin.

14. *Quedius attenuatus* Gyll. (*non* Grav.) doit être placé en synonymie de *picipennis* Heer. Le *nitipennis* Steph. est une autre espèce qui = *semiæneus* Steph.

15. *Philonthus chalceus* Steph. est une espèce méconnaissable à rejeter (Cf. *Faune gall.-rhén.*, III, 442).

16. Les *Xantholinus atratus* Heer et *ochraceus* Gyll. ne sont que des variétés du *punctulatus* (Cf. *l. c.*, 386).

17. *Stenus italicus* Baudi est publié postérieurement au *scaber* (Cf. *Fn. gall.-rhén.*, III, 285).

18. *Bledius Baudii* Fauv. est en effet une espèce parfaitement distincte, dont j'ai donné en détail les caractères (Cf., *l. c.*, 205).

19. *Trogophlæus despectus* Baudi, Rey. Ces deux auteurs ont décrit l'espèce presque en même temps; mais, d'après mes notes anciennes, M. Baudi a la priorité.

20. *Thinobius pusillimus* Heer, d'après un type, se réfère aux petits individus à corselet plus étroit, à antennes et élytres plus courtes du *longipennis* (Cf. *Fn. gall.-rhén.*, III, 139, *Obs.*).

21. *Geodromicus plagiatus* F. Ce nom doit être maintenu comme antérieur à *nigrita* Müll.

22. *Protinus clavicornis* Steph. est une espèce douteuse à rejeter (Cf. Rye, *Ent. Annual*, 1873, 14).

23. *Sacium* Lec. Je crois que le nom de *Clypeaster* Latr. doit prévaloir, n'ayant pas été employé antérieurement en entomologie.

24. *Pyropterus nigroruber* Degéer est différent d'*affinis* (V. *supr.*, p. 80).

## RÉVISION

### DES *LATHRIDIIDÆ* DE NOUVELLE-ZÉLANDE

Par le R. P. Fr. MARIE-JOSEPH BELON.

---

Un entomologiste zélé, M. le capitaine Broun, a publié sur la faune coléoptérologique de cette colonie anglaise un ouvrage intitulé *Manual of New-Zealand Coleoptera*, dans lequel il énumère et décrit les espèces recueillies jusqu'à ce jour dans une région si riche en formes intéressantes. Ne pouvant me procurer ce livre indispensable à ceux qui étudient les insectes exotiques, je dois à l'obligeante communication de mon excellent ami, M. A. Fauvel, d'avoir pu prendre connaissance de la partie qui concerne la famille des *Lathridiidae*. Qu'il me permette de lui en exprimer ici toute ma reconnaissance : car c'est grâce à lui que j'ai été mis à même de réviser les matériaux de ma collection, de les confronter avec les descriptions Brouniennes et d'entreprendre ce modeste travail qui prépare les éléments d'une monographie complète. J'offre aussi mes plus vifs remerciements à M. D. Sharp, membre honoraire de l'Institut de la Nouvelle-Zélande, qui a bien voulu faciliter ma tâche en soumettant à mon examen les insectes précieux contenus dans ses cartons ; je dois ajouter que sa générosité a enrichi mes cadres de plusieurs formes qui m'étaient inconnues ou qui méritaient d'être publiées. Possédant maintenant les types des espèces de Nouvelle-Zélande décrites par M. Edm. Reitter, j'ai eu ainsi sous les yeux à peu près tout ce qu'il fallait pour arriver à un résultat satisfaisant. Sans doute, il reste plus d'une lacune à combler ; mais j'ose espérer que cette Révision provoquera les entomologistes, soucieux de l'avancement de la science ou même simplement de la détermination de leurs insectes, à combler ces lacunes soit par leurs investigations et leurs publications personnelles, soit par des communications que j'accueillerai avec beaucoup de plaisir et de gratitude.

Comme on le verra ci-après, plusieurs espèces dénommées par M. le capitaine Broun étaient déjà décrites, et doivent par conséquent tomber en synonymie. Il serait néanmoins injuste de le reprocher à l'auteur, qui, éloigné des bibliothèques et des collections entomologiques, semble n'avoir eu à sa disposition que ses propres chasses et ne pouvait être au courant des publications récentes sur des insectes trop généralement négligés à cause de leur taille minuscule. N'ayant pas fait d'ailleurs une étude générale et approfondie de la famille des *Lathridiidae*, il pouvait aisément se persuader que les formes rencontrées à la Nouvelle-Zélande n'avaient rien de commun avec la faune européenne et devaient toutes être propres au vaste champ de ses explorations. Aussi me fais-je un devoir de saluer respectueusement ce courageux pionnier de la science, et de revendiquer pour lui le mérite d'une entreprise ardue qui, somme toute, s'est heureusement accomplie.

Le mémoire qu'on va lire n'a pas seulement pour but de publier le résultat de mes études sur les *Lathridiidae* de Nouvelle-Zélande et de fixer l'état actuel de nos connaissances par rapport à cette faune spéciale. Je me propose en outre d'éviter aux entomologistes l'ennui de recherches bibliographiques toujours difficiles pour ceux qui, désireux de contrôler la détermination de leurs insectes exotiques, ne comprennent pas suffisamment les langues anglaise et allemande, ou n'ont pas à leur disposition les recueils scientifiques dans lesquels les descriptions se trouvent disséminées. C'est pourquoi, avec les observations synonymiques ou autres, j'ai donné de chaque espèce (hormis les européennes) une diagnose latine, rédigée soit d'après les insectes eux-mêmes, soit à l'aide des caractères que j'ai relevés dans les auteurs étrangers.

---

## I<sup>e</sup> TRIBU. — MEROPHYSINI.

Genre HOLOPARAMECUS Curtis.

1. **H. tenuis** Reitter, *Verhandl. naturf. Ver. Brünn*, 1879, p. 178. — Belon, *Bull. Soc. Ent. Belg.* (juillet 1884).

*H. lucidus* Broun, *Man. N.-Z. Col.*, p. 232, n<sup>o</sup> 408.

*Elongatus*, *angustus*, *lucidus*, *subtilissime sparsim pubescens*, *vix punctulatus*, *dilute rufus*, *antennis 11-articulatis pedibusque testa-*

ceis. Antennarum articulus quintus 4° vel 6° longior et fere crassior ; nonus transversus, præcedente evidenter latior ; 10<sup>us</sup> et 11<sup>us</sup> clavam validam efformant. Pronotum longitudine vix latius, cordatum, ante basin valde constrictum et transversim bisulcatum, ibique intumescens, sulcis sat profundis approximatis, anteriore anguste in medio bifoveolato, basali crenato, plica sublaterali distincta conjunctis. Coleoptera subconvexa, oblongo-ovalia, stria suturali impressa. Prosternum inter coxas anticas lineare. Metasternum in ♂ profunde ac late longitudinaliter sulcatum, in ♀ longitudinaliter striatum. — L., 1,5 mill.

Trouvé à Auckland, Tairua et dans les environs de Whangarei-Harbour.

Obs. Depuis l'insertion de ma note dans le *Bulletin* (juillet 1884) de la *Société Entomologique de Belgique*, j'ai eu sous les yeux plusieurs exemplaires ♀ appartenant à la collection de M. Sharp, et j'ai pu constater que mes soupçons étaient fondés, relativement à la différence sexuelle du sillon métasternal. Celui-ci, en effet, large et profond chez le ♂, est réduit chez la ♀ à une simple strie longitudinale à peine marquée antérieurement, mais un peu mieux imprimée en arrière. Quant à l'allongement caractéristique du 5<sup>e</sup> article antennaire, il n'est pas, comme je le croyais, l'apanage exclusif du ♂ : il existe aussi dans l'autre sexe, quoique à un degré un peu moindre. Ce détail plastique suffirait à séparer nettement l'espèce actuelle de nos *H. niger* et *caularum* d'Europe, auprès desquels elle vient se placer dans le sous-genre *Calyptribium* Aubé (non Reitter). Elle s'en éloigne en outre par sa taille plus avantageuse, par la forme de la massue antennaire, par la sculpture du pronotum, et par plusieurs autres caractères importants.

C'est jusqu'à ce jour le seul représentant connu de la tribu des *Mero-physini*, en Nouvelle-Zélande.

## II<sup>e</sup> TRIBU. — LATHRIDINI.

Genre METOPHTHALMUS Motschulsky.

La découverte de l'espèce suivante oblige à modifier la diagnose du genre, en ce qui concerne la composition des antennes. Il faudra dire désormais que ces organes présentent ici de 9 à 11 articles, à

peu près comme cela a lieu chez les *Holoparamecus*, sans qu'il intervienne d'autre changement dans les caractères essentiels.

2. **M. sinuosus** Belon, *Bull. Soc. Ent. Belg.* (juillet 1884).

Elongatus, convexiusculus, ferrugineus, antennis 11-articulatis pedibusque dilutioribus. Caput thorace duplo angustius; fronte carinulis 2 antrorsum convergentibus et postice versus oculos subarcuatis instructa. Pronotum transversum, in disco bicostatum et plurituberculatum, ad latera valde explanatum, ante medium rotundatum, versus basin distincte angustius, angulis posticis rectis. Coleoptera oblongo-ovata, versus medium paulo dilatata; striarum punctis grossis parum profundis, rugulose transversim confluentibus; interstitiis 3° integro et 5° antice abbreviato fortiter elevato-carinatis, sinuosis; humeris subdepressis, extus obtusangulis. — L., 1,3-1,6 mill.

Auckland. — Coll. Sharp et la mienne.

*Obs.* Je dois à la généreuse obligeance de M. Sharp la connaissance et la possession de ce remarquable insecte, essentiellement distinct de tous ses congénères par la composition de ses antennes plus encore que par la sculpture spéciale du pronotum et des élytres.

Les trois exemplaires d'après lesquels j'ai rédigé la description qu'on vient de lire offrent manifestement onze articles aux antennes. Les élévations discales de leur corselet, diagnostées ci-dessus en peu de mots, sont constituées de la façon suivante : les deux côtes antérieures semblent partir de deux tubercules médians, situés à quelque distance l'un de l'autre ainsi que du bord lui-même ; elles divergent en ligne droite pour se terminer également par un tubercule, un peu après le tiers de la longueur ; entre ces tubercules postérieurs se trouvent compris deux autres tubercules écartés, qui indiquent pour ainsi dire le point de départ des côtes discales ordinaires, interrompues ici ou plutôt supprimées par une impression transverse, et représentées seulement près de la base par deux légères élévations tuberculiformes. Sur les étuis, les 3<sup>e</sup> et 5<sup>e</sup> interstries forment deux fortes côtes sinueuses très-finement ciliées : la première est entière et converge en arc vers la suture, faiblement à la base mais plus sensiblement à l'extrémité, sans toutefois se réunir à la suture, qui est à peine relevée et seulement de la voussure au bout ; la seconde côte, au contraire, est brusquement raccourcie en devant, à peu près vers le cinquième antérieur.

On peut ranger l'espèce actuelle en tête du genre *Metopthalmus*, auprès de notre *M. niveicollis* d'Europe ; cependant, si elle s'en rapproche par sa taille avantageuse et par ses élytres environ 2 fois aussi longues que larges, son prothorax est notablement plus élargi et le contour huméral des étuis est tout autre.

Genre LATHRIDIUS Herbst.

3. **L. nodifer** Westwood, *Introd. Class. Ins.*, I, p. 155, pl. 13, fig. 23.  
*L. antipodum* White, *Voy. Er. Terr. Ins.*, 1846, p. 18. — Broun,  
*Man. N.-Z. Col.*, p. 233, n° 409.  
*L. sculpturatus* Broun, *l. c.*, p. 233, n° 410.

*Obs.* Les 25 exemplaires de Nouvelle-Zélande (Auckland, Tairua, etc.) que j'ai pu examiner dans la collection de M. Sharp et dans la mienne, et que j'ai soigneusement comparés avec des séries nombreuses d'individus provenant soit de Tasmanie, soit de diverses contrées de l'Europe, ne laissent pas l'ombre d'un doute sur la première synonymie qui est admise depuis longtemps et contre laquelle M. le capitaine Broun ne soulève en réalité aucune objection, puisqu'il se borne à affirmer que le *L. antipodum* a une étroite affinité avec le *L. nodifer*, sans indiquer par quels caractères ces deux insectes différeraient.

En ce qui concerne la seconde synonymie, elle ne paraît pas moins certaine à quiconque voudra prendre la peine de contrôler la description de l'auteur anglais. Celui-ci manifeste d'ailleurs, au sujet de la validité de son espèce, une hésitation fort justifiable : car, sauf une expression probablement inexacte (prothorax.... widest at the middle), tous les caractères qu'il assigne au *L. sculpturatus* sont identiques à ceux du *L. nodifer*.

4. **L. marginalis** Broun, *Man. N.-Z. Col.*, p. 233, n° 411.

Nitidulus, brunneo-testaceus. Caput rugose punctatum, subopacum. Antennae thoracem haud superantes, articulis funiculi oblongis et gracilibus; clavae elongatae articulus apicalis praecedentibus latior. Pronotum latitudine longius, pone medium valde constrictum ibique transversim impressum, in disco inaequale, duabus costis longitudinalibus instructum, ac distincte punctatum. Coleoptera thorace multo latiora, ante et post medium transversim depressa, punctato-striata et costata ferme ut in *L. sculpturato*, sed costis non tam elevatis. — L., circiter 2 mill.

Environs de Whangarei-Harbour (2 exemplaires).

*Obs.* N'ayant point vu les types authentiques de cette forme, j'ai rédigé la diagnose ci-dessus uniquement d'après le texte anglais du *Manual*. J'incline à croire qu'elle ne présente pas de caractères suffisants pour légitimer une séparation spécifique. On pourrait, comme

je l'ai dit (*Bull. Soc. Ent. Belg.*, juillet 1884) n'y voir qu'un synonyme de l'espèce suivante, malgré quelques légères différences signalées dans les proportions de la massue antennaire ainsi que dans le pourtour et les élévations des étuis. Cependant les expressions employées par le descripteur à propos des élytres (having very much the same appearance as those seen in *L. sculpturatus*, but not quite so much elevated) donneraient plutôt lieu de penser qu'il s'agit encore ici d'exemplaires du *L. nodifer*, chez lesquels les côtes tuberculeuses n'ont pas atteint leur développement normal, soit par suite d'un défaut de maturité, comme la coloration indiquée permet de le supposer, soit pour toute autre cause. Quoiqu'il en soit, afin de ne pas préjuger la solution de ce doute, j'ai préféré maintenir l'espèce de M. Broun, au moins à titre provisoire.

5. ***E. costatus*** Erichson, *Beitr. Insekt.-Faun. Vandiemensl.*, p. 242.  
*L. costulatus* Broun, *Man. N.-Z. Col.*, p. 234, n° 412.

Elongatus, glaber, minus nitidus, niger aut fusco-piceus, capite, antennis, elytrorum apice, pedibusque plus minusve rufescentibus. Caput rugose punctatum, fronte subobsolete 4-carinata. Pronotum oblongum, angustum, angulis anticis rotundatis, pone medium valde constrictum, ibique transversim impressum, 2 carinis longitudinalibus integris, aliaque carinula subarcuata abbreviata utrinque in medio instructum. Coleoptera ovata, thorace ampliora, versus medium leviter dilatata, fortiter punctato-striata, interstitiis alternis satis acute cariniformibus. — L., circiter 2 mill.

Tairua, Greymouth. — Aussi en Tasmanie. Collection Sharp et la mienne ; musée de Bruxelles.

*Obs.* Cette espèce, si bien décrite par Erichson, est aisément reconnaissable aux caractères plastiques que M. le capitaine Broun a parfaitement relevés, bien qu'il n'en eût sous les yeux qu'un seul exemplaire. Elle appartient, ainsi que les précédentes, au sous-genre *Coninomus* Thomson.

#### Genre ENICMUS Thomson.

6. ***E. foveatus*** Belon, n. sp.

Elongatus, subdepressus, glaber, fere opacus, ater, antennis (clava abrupta subinfuscata) pedibusque rufo-ferrugineis. Caput thorace paulo angustius, rugose punctatum, in medio longitudinaliter sul-

catum et utrinque subdepressum. Pronotum cordatum, antice rotundatum ibique longitudine paulo latius, lateraliter versus medium angustatum, angulis posticis rectis, in disco antice longitudinaliter foveolatum et utrinque oblique subsulcatum, ante basin transversim impressum (hac impressione ad marginem lateralem profundiore atque antrorsum producta, in medio pariter profundiore ac latam foveam obtrapeziformem efformante). Coleoptera elongata, subopaca, thorace latiora, pone basin oblique transversim impressa, minus subtiliter striato-punctata, interstitiis subconvexiusculis. Prosternum inter coxas anticarum cariniforme. Metasternum ac primum abdominis segmentum punctata, absque striis longitudinalibus postcoxalibus.

Forma simillimus *E. brevicorni* Mannh.; differt antennis paulo minus brevibus, numero et situ fovearum in pronoto, elytris denique haud opacis, punctis striarum minus subtilibus, intervallisque fere convexiusculis. — L., 1,8 mill.

Picton. — Coll. Sharp.

*Obs.* L'exemplaire, qui a servi de type à cette description, est très-voisin de notre *E. brevicornis* d'Europe. Il a, comme celui-ci, une forme générale allongée, subdéprimée, même taille, le premier article de la massue antennaire plus épais dès la base que les précédents, des tempes courtes après les yeux, un corselet cordiforme, des élytres déprimées transversalement après la base, le metasternum et le premier arceau ventral ponctués, ce dernier un peu plus finement et sans ligne longitudinale imprimée; la coloration est à peu près identique. Mais les antennes paraissent un peu moins courtes: elles dépassent sensiblement la moitié de la longueur du prothorax; la tête est très-nettement divisée par un sillon longitudinal dans toute son étendue; le corselet offre sur le milieu longitudinal du disque une fovéole oblongue, accompagnée de chaque côté d'une faible dépression sulciforme un peu oblique ou arquée; la dépression transverse antébasilaire est plus profonde sur les côtés et sur le milieu où elle forme une large fossette en trapèze renversé, qui s'étend presque jusqu'à la moitié de la longueur du disque; les élytres enfin, moins mates que celles de l'*E. brevicornis*, paraissent un peu plus fortement ponctuées sur les stries, et les intervalles sont convexiuscules.

Un autre individu recueilli à Auckland (coll. Sharp) appartient probablement à la même espèce; mais il est de taille notablement moindre (1, 2 mill. environ), et la substance blanchâtre dont la page inférieure du corps est densément revêtue ne m'a pas permis de constater s'il présente en dessous les mêmes caractères essentiels.

#### 7. *E. Sharpi* Belon, n. sp.

Oblongus, subconvexus, nitidulus, glaber, totus ferrugineus, an-



tennis (clava abrupta infuscata) pedibusque dilutioribus. Caput rugose punctatum, in medio longitudinaliter sulcatum, temporibus brevibus. Pronotum subtransversim quadratum, coleopteris angustius, lateribus rectis, postice vix attenuatum, angulis anticis ac posticis fere rectis, rugose punctatum, in medio anteriore dorsi obsolete canaliculatum, postice transversim impressum, in medio et utrinque ad marginem profundius. Scutellum semicirculare, concavum. Coleoptera sat fortiter striato-punctata, pone basin transversim subimpressa; interstitiis laevibus, convexiusculis. Prosternum carinato-elevatum. Metasternum ac primum abdominis segmentum fere lævia; illo longitudinaliter sulcato, atque antice profundius foveato.

Forma similimus *E. transverso* Oliv.; differt antennarum clava magis abrupta, temporibus brevibus, pronoti angulis omnibus fere rectis, elytris fortius punctatis, fovea et sulco metasterni, fovearum post-coxalium marginibus haud plicatis, primo abdominis segmento lævi, etc. — L., circiter 2 mill.

Greymouth. — Coll. Sharp.

*Obs.* Cette espèce ressemble beaucoup à l'*E. transversus* Olivier, et surtout à la forme de celui-ci chez laquelle la ponctuation élytrale est plus forte. Toutefois, il me paraît impossible de la réunir au type européen comme variété ou comme simple race locale. Ici, en effet, les tempes sont fort courtes après les yeux; les antennes ont la massue très-tranchée dès la base; le pronotum est carré, avec les angles antérieurs et postérieurs à peu près droits; les élytres, plus fortement ponctuées que cela n'arrive ordinairement dans le groupe des vrais *Enicmus*, offrent une légère impression transverse en arrière de la base; le metasternum, lisse à l'exception d'une ligne de points juxta-marginale et de quelques points épars, est largement sillonné dans le sens de la longueur, ce sillon partant d'une large et profonde fossette plus ou moins ovale; les fossettes post-coxales n'ont pas les bords plissés, et le premier arceau ventral, dont la partie intercoxale n'a aucun vestige de plis longitudinaux, paraît dépourvu des 2 stries longitudinales obliques qui se montrent chez notre *E. transversus* européen. Ces divers caractères toujours importants et constants chez les espèces de la faune paléarctique, me semblent justifier surabondamment une séparation spécifique, que j'aurais peut-être hésité à établir sur un seul échantillon.

Je suis heureux de dédier cette forme remarquable au savant entomologiste qui a bien voulu me la communiquer avec plusieurs autres raretés intéressantes appartenant à sa riche collection.

8. **E. floridus** Broun, *Man. N.-Z. Col.*, p. 234, n° 413 (*Lathridius*).

Robustus, nitidus, rufus, thorace infuscato, elytris castaneis.

Caput punctatum, fronte obsolete bi-imprensa. Antennae basin prothoracis attingentes, clava brevior infuscata. Pronotum oblongum, postice subconstrictum, prope apicem atque ante basin transversim impressum (impressione basali profundiore), rugose punctatum, utrinque in medio ad latera breviter elevatum. Coleoptera fere glabra, oblongo-ovata, convexa, humeris obtuse elevatis, leviter ante medium impressa, striato-punctata. — L. circiter 1,5 mill.

Whangarei-Heads (Capt. Broun). — Un seul exemplaire.

*Obs.* Parmi les Lathridiens de Nouvelle-Zélande que j'ai pu examiner, je n'en ai point trouvé auquel pût s'appliquer la description anglaise dont je viens de traduire les détails essentiels. Si j'en juge par les caractères indiqués, l'espèce doit appartenir aux *Enicmus*, et probablement au sous-genre *Conithassa* Thomson. Quoiqu'il en soit, je la crois distincte de ses congénères.

9. **E. minutus** Linné, *Syst. Nat.*, II, p. 675, n° 12.

*Obs.* C'est sur l'autorité de M. Reitter (*Verhandl. naturf. Ver. Brünn*, 1879, p. 179) que je cite cette espèce, ainsi que la *Corticaria serrata*, comme faisant partie de la faune de Nouvelle-Zélande. Du reste, le fait n'a rien de surprenant, étant donné le cosmopolitisme certain de ces espèces et de plusieurs autres; nous en verrons tout à l'heure de nouveaux exemples (1).

### III<sup>e</sup> TRIBU. — CORTICARINI.

Genre CORTICARIA Marsham.

10. **C. serrata** Paykull, *Faun. Suec.*, I, p. 300, n° 31. — Reitter, *Verhandl. naturf. Ver. Brünn*, 1879, p. 179

11. **C. elongata** Hummel, *Ess. Ent.*, IV, p. 5.

*Obs.* A cette espèce européenne bien connue appartiennent certainement deux exemplaires de la collection Sharp, recueillis à Auckland.

Deux autres échantillons de la même provenance paraissent en

(1) *Enicmus minutus* et *Corticaria serrata* se retrouvent aussi à la Nouvelle-Calédonie ainsi que l'*Holoparamæcus Kunzei*, (N. du Réd.)

différer par une coloration moins claire, par la ponctuation du corselet un peu plus marquée, par les séries ponctuées des élytres s'oblitérant vers l'extrémité avec leurs intervalles pointillés et transversalement rugueux. Il est probable qu'ils constituent un type spécifiquement distinct; toutefois, je ne crois pas devoir établir cette séparation, avant d'avoir vu un nombre plus considérable d'individus identiques, sur lesquels on puisse contrôler la constance de ces caractères et surtout étudier les différences sexuelles, étude que je considère comme absolument essentielle pour la détermination sûre des *Corticaria* proprement dites.

Genre MELANOPHTHALMA Motschulsky.

12. *M. gibbosa* Herbst., *Kœf.*, V, p. 5, pl. 44, fig. 2.

*Obs.* L'espèce paraît commune en Nouvelle-Zélande. Une quinzaine d'échantillons recueillis à Auckland et à Dunedin, n'offrent aucune différence appréciable qui permette de les distinguer de nos exemplaires européens.

13. *M. zelandica* Belon, n. sp.

Ovata; convexa, nitidula, pube subdepressa minus brevi seriatim vestita, fusca aut fusco-ferruginea, capite et thorace interdum rufescentibus, antennis (articulo clavæ ultimo sæpius infuscato) pedibusque testaceis. Caput cum oculis thorace vix angustius, minus fortiter haud confertim punctatum, temporibus nullis. Pronotum transversum, fortius parum dense punctatum, lateribus pone medium plus minusve distinctum angulum efformantibus, ante basin transversim ac versus latera profundius depressum. Coleoptera ovata, convexa, sat fortiter seriatim punctata, punctis striarum atque interstitiorum fere æqualibus; humeris obtusis, callo tamen prominulo. Metasternum ac primum abdominis segmentum sparsim punctulata; illo breviter versus basin vix depresso aut sulcato. — L., circiter 1,2 mill.

L'espèce paraît commune à la Nouvelle-Zélande: j'en ai vu dans la collection de M. Sharp un certain nombre d'individus recueillis à Auckland, Tairua, Picton, etc.

*Obs.* Voisine de la *M. gibbosa*, mais distincte par la ponctuation de la tête moins forte, par la forme et la sculpture du corselet, qui est plus ou moins nettement anguleux sur les côtés après le milieu, et

marqué d'une dépression transversale plus profonde latéralement, enfin par la dépression métasternale très-courte, à peine distincte. Aucun des exemplaires dont j'ai pu examiner les tibias antérieurs ne m'a présenté l'échancrure caractéristique des ♂ du groupe de *M. gibbosa*, ou du moins je ne l'ai pas aperçue.

Dans les échantillons provenant d'Auckland, se trouvait confondu un exemplaire, malheureusement unique, qui doit manifestement constituer une espèce nouvelle. Ne pouvant décrire celle-ci d'une façon plus complète, je me borne à en donner la courte diagnose suivante, qui permettra néanmoins de le reconnaître.

14. *M. horrida* Belon, n. sp.

Parum convexa. ferruginea. Caput vix punctulatum. Pronotum hexagonum, remote punctatum, ante basin impressum sed profundius ad latera versus medium angulata. Coleoptera fere rugose et vix seriatim punctata, alternatim duplici pube vestita, altera minus longa suberecta, altera valde longiore hirta. — L. circiter 1 mill.

Auckland. — Coll. Sharp.

*Obs.* La taille un peu inférieure, la coloration à peu près uniforme et moins foncée, la ponctuation rugueuse à peine régulière des étuis, et surtout la double pubescence flave dont ceux-ci sont assez densément et alternativement revêtus distinguent évidemment cette espèce de la précédente. Lorsque des recherches ultérieures l'auront fait capturer en nombre, il sera possible de combler les lacunes de la description actuelle.

15. *M. hirtalis* Broun, *Man. N.-Z. Col.*, p. 236, n° 417 (*Corticaria*).

Convexa, robusta, pilis pallidis brevibus, in elytris minus remote seriatim ordinatis, vestita; fusca, pedibus testaceis. Caput grosse, parum profunde ac minus dense punctatum. Antennæ basin prothoracis attingentes; clavæ elongatæ articulis laxioribus. Pronotum vix transversum, lateraliter rotundatum, subovatum, haud cordatum, eodem modo ac caput punctatum, ante scutellum et ad latera 3-foveolatum. Coleoptera ovata, ferme regulariter punctato-striata, pone basin subrugulosa. — L. circiter 1,5 mill.

Auckland; Whangarei-Harbour (Capt. Broun).

*Obs.* Cette espèce et la suivante me sont complètement inconnues en nature.

16. **M. finitima** Broun, *Man. N.-Z. Col.*, p. 236, n° 418 (*Corticaria*).

Statura, forma et sculptura præcedenti simillima et ferme identica ; differt tamen capite postice minus lato, transversa pronoti impressione antebasali, atque antennis testaceis. — L. circiter 1,5 mill.

Whangarei-Heads (Capt. Broun).

17. **M. splendens** Reitter, *Verhandl. Naturf. Ver. Brünn*, 1879, p. 32, n° 5 (*Corticarina*).

Oblonga, convexa, nitidissima, parce breviter vix perspicue pubescens, fere polita, castanea, antennarum clava fusca. Caput cum oculis magnis prominulis thorace vix angustius, parce distincte punctatum. Pronotum angustum, longitudine vix latius, convexum, fere impunctatum, ante basin profunde transversim impressum, in medio laterum subito rotundatim dilatatum, basin versus parum, antice valde angustatum. Coleoptera thorace duplo latiora et quadruplo longiora, oblongo-ovata, profunde striato-punctata, versus apicem lævia, interstitiis latis, planis, æqualibus, haud rugosis, striis lateralibus subsulcatis ; callo humerali elevato. — L. circiter 2 mill.

*Obs.* Le type de cette espèce, très-distincte de toutes ses congénères, se trouve aujourd'hui dans ma collection : il m'a été cédé par M. Reitter, qui l'avait reçu de Nouvelle-Zélande sans indication plus précise de localité. Il me paraît devoir ressembler beaucoup à la forme suivante, et peut-être même celle-ci lui est-elle identique. Mais, n'ayant vu aucun exemplaire authentique de la *M. angusticollis*, je ne puis trancher la question.

18. **M. angusticollis** Broun, *Man. N.-Z. Col.*, p. 235, n° 414 (*Corticaria*).

Nitida, in elytris sparsim et brevissime pubescens, brunneo-testacea, antennis elongatis fuscis (clavæ articulis laxioribus). Caput distincte haud confertim punctatum, pone oculos transversim impressum. Pronotum angustum, latitudine sua longius, antice attenuatum, versus medium dilatatum, prope basin constrictum, ibique transversim valde impressum, in disco subtiliter ac remote punctatum. Coleoptera thorace multo ampliora, obovata, subconvexa, versus medium dilatata, leviter 8-striata, punctis tamen striarum fortiter impressis. — L. circiter 2 mill.

Tairua (Capt. Broun).

19. **M. pubera** Broun, *Man. N.-Z. Col.*, p. 235, n° 415 (*Corticaria*).

Brevior, convexa, densius pallide pubescens, castanea, versus apicem elytrorum ad latera infuscata (sutura tota rufescente). Caput rugose punctatum. Antennæ thoracis basin attingentes; clavæ infuscatae articulis laxioribus. Pronotum latitudine sua vix longius, lateribus subrotundatis, haud cordatum, ante basin paulo impressum, in disco fortius minus dense punctatum. Coleoptera obovata, ad humeros aliquantulum elevatos angustata, fortiter et confertim vix regulariter punctata, stria suturali solum distincta. — L. circiter 1,5 mill.

Whangarei-Heads (Capt. Broun).

*Obs.* Cette espèce m'est restée inconnue. D'après les termes de la description, elle ne paraît pas avoir beaucoup d'affinité avec la précédente, et la différence de sculpture sur les élytres doit lui donner un aspect fort différent.

20. **M. diversicollis** Belon, n. sp.

Oblonga, convexa, suberecte flavo-pubescens, pilis nonnullis longioribus sparsim in elytris hirta; fusco-ferruginea, elytris testaceis nigro-fasciatis et maculatis, pedibus (femoribus interdum ac genibus subinfuscatis) antennisque totis dilutioribus. Caput cum oculis magnis, pronoto fere contiguus, thorace vix angustius, sat fortiter punctatum. Pronotum angustum, sua latitudine vix longius, rugose punctatum, lateribus valde obtusangulis aut subrotundatis, utrinque pone medium profundius impressum, in medio ante basin foveola oblonga plusminusve distincta ornatum. Scutellum læve, transversum, apice rotundatum. Coleoptera thorace valde latiora, oblongo-ovata, fortiter haud seriatim punctata, antice juxta suturam subdepressa, limbo externo fere ad apicem infuscato aut nigro, pone medium fasciam nigram undulatam quæ suturam non attingit emittente, atque interdum aliam fasciam nigram apicalem aut subapicalem efformante. Metasternum et primum abdominis segmentum punctata; illo longitudinaliter haud sulcato; hoc striis longitudinalibus obliquis destituito. — L. fere 1,8 mill.

Trois exemplaires, recueillis à Auckland, se trouvaient dans la collection de M. Sharp, qui a bien voulu m'en céder un pour la mienne.

*Obs.* Au premier abord, je croyais reconnaître dans cette espèce la

*M. variegata* Broun, mais un examen plus attentif m'a convaincu que, malgré une certaine ressemblance du dessin élytral, nous avons affaire ici à une forme distincte. En effet, le corselet n'offre ni la constriction post-médiane, ni le sillon dorsal interrompu que mentionne expressément la description du *Manual*; la ponctuation des étuis ne forme pas des séries presque régulières, et les taches antérieures discales, au lieu d'être petites et rapprochées de la suture (small... close to the suture), sont, au contraire, assez grandes et situées plus près des épaules. Les échantillons que j'ai sous les yeux ne présentent pas non plus deux taches post-humérales séparées de celles qui forment la fascie postérieure, mais le bord externe est tantôt rembruni, tantôt largement teinté de noir presque jusqu'au sommet, émettant après le milieu une ou deux fascies noires ondulées, dont la première ne couvre pas la suture.

La sculpture prothoracique, telle que l'indique la diagnose latine ci-dessus, suffit à séparer l'espèce actuelle de toutes celles qui sont bifovéolées longitudinalement sur le pronotum; c'est pour cela que je lui ai imposé le nom de *diversicollis*.

21. *M. variegata* Broun, *Man. N.-Z. Col.*, p. 236, n° 419 (*Corticaria*).

Forma similis *M. fasciata* Broun (= *illustris* Reitter), longius pallido-pubescentis, brunneo-testacea, pedibus dilutioribus, elytris piceo-maculatis. Pronotum fortiter punctatum, haud transversum, pone medium paulo angustatum atque ibi versus latera depressum, in disco longitudinaliter sulcatum (sulco fere interrupto aut bifoveolato). Coleoptera ovata, versus basin subdepressa, satis regulariter seriatim punctata, maculis piceis ornata, videlicet: posticis fasciam interruptam quæ suturam non tangit efformantibus, 2 minoribus in medio juxta suturam rufescentem, et 2 majoribus pone humeros dispositis. — L. circiter 1,5 mill.

Un individu mutilé, recueilli près de Whangarei-Heads, a servi de type à la description du *Manual*.

*Obs.* Avec cette espèce, qui m'est inconnue en nature, commence un groupe probablement particulier à la Nouvelle-Zélande et très-facile à reconnaître, ainsi que je l'ai exposé ailleurs (*Bull. Soc. Ent. Belg.*, juillet 1884), par l'ensemble de ses caractères et surtout par la sculpture discale du corselet qui est sillonné au milieu dans le sens de la longueur; ce sillon est interrompu et formé par deux fossettes, dont l'antérieure est ordinairement plus grande et la basilare est rarement oblitérée.

Le groupe mérite assurément de constituer un sous-genre, que j'appellerai BICAVA. Il comprend jusqu'ici huit espèces : *variegata*, *Sharpi*, *picturata*, *fulgurita*, *illustris*, *pustulosa*, *discoïdea* et *tarsalis*.

22. **M. Sharpi** Belon, n. sp.

Oblonga, convexa, vestita pube subdepressâ pallida, ac præterea aliquot setis longioribus intermixtis in elytris hirta; testacea, antennis (clava saltem nigra) pedibusque dilutioribus, elytris nigro-fasciatis aut maculatis. Caput cum oculis magnis thorace vix angustius, medio longitudinaliter subconvexum, sat fortiter punctatum, temporibus fere nullis. Pronotum transversum, confertim sat fortiter punctatum, ad latera rotundata pone medium suboblique depressum, in disco longitudinaliter bifoveolatum (fovea antica majore). Coleoptera thorace valde latiora, oblongo-ovata, fortiter vix regulariter 16-striato-punctata, antice juxta suturam subdepressa, pone medium fascia nigro-fusca obliqua, ascendente ac suturam non attingente ornata, ac præterea signata aliquot aliis maculis nigro-fuscis interdum obsoletis, videlicet: antice 2 oblongis in disco, quarum una in medio sita est, altera vero subtus humerum; postice versus declivitatem pluribus fasciam interruptam efformantibus. Metasternum longitudinaliter haud sulcatum, fortius sed sparsim punctatum. Primum abdominis segmentum duabus punctorum lineis transversim ornatum. — L. circiter 1,4 mill.

Plusieurs individus, recueillis par M. Helms à Picton, se trouvent dans la collection Sharp et dans la mienne.

*Obs.* Le système de coloration très-différent ne permet pas de réunir l'espèce actuelle à la *M. variegata* Broun. Elle se distingue aisément de la *M. discoïdea* Broun et de ma *M. pustulosa* par la conformation de sa tête, qui n'est point élargie en arrière avec des tempes distinctes; elle n'offre, en outre, ni la coloration de la première, ni les étuis tuberculés de la seconde. On ne saurait la confondre avec ma *M. fulgurita*, dont la bande élytrale, unique d'ailleurs, est disposée en zigzag. Très-voisine de la *M. illustris* Reitter, elle s'en éloigne néanmoins par la direction oblique de la bande post-médiane, qui remonte vers la partie antérieure de l'élytre, au lieu d'être en ligne droite, et par l'addition ordinaire de taches formant un dessin plus compliqué. Les mêmes caractères la distinguent essentiellement de ma *M. picturata*. Enfin, la *M. tarsalis* Broun ne paraît pas posséder des étuis à dessin régulier.

23. **M. picturata** Belon, *Bull. Soc. Ent. Belg.*, juillet 1884.

Oblonga, convexa, longius flavo-pubescens, plus minusve dilute testacea, lateribus prothoracis tarsisque interdum infuscatis, antennis nigris, articulis saltem basalibus, femoribus tibiisque rufis; elytris duplici fascia fusca signatis, et aliquando etiam fusco-maculatis.



Caput cum oculis magnis thorace vix angustius, fortiter punctatum, dense pubescens, temporibus fere nullis. Pronotum subtransversum, confertim sat fortiter punctatum, dense pubescens, ad latera rotundata utrinque leviter depressum, in medio longitudinaliter sulcatum aut bifoveolatum (fovea antica majore). Coleoptera thorace valde latiora, oblongo-ovata, grosse haud seriatim punctata, antice juxta suturam subsulcata. — L., 1,3 mill.

Nouvelle-Zélande. — (Ma collection).

*Obs.* Le dessin des élytres, composé de plusieurs bandes ou taches, fera aisément distinguer l'espèce actuelle de toutes celles du même groupe qui n'offrent pas la même distribution de couleur. Elle a beaucoup d'affinité avec la suivante; mais elle s'en éloigne par une coloration tout autre et par la pubescence plus longue, épaisse sur la tête et le corselet, subdéprimée sur les étuis dont elle fait ressortir les bandes brunes. Bien que j'aie pu constater une assez grande variabilité dans l'extension des signatures élytrales, voici le dessin qui me paraît devoir être considéré comme celui de la forme typique : sur un fond général couleur de paille, il existe une première bande qui part environ du tiers antérieur de l'étui et se dirige obliquement vers la suture, sans toutefois l'atteindre; une seconde bande post-médiane en zigzag part du bord externe, où elle se rattache à une grosse tache marginale située à peu près au milieu, descend d'abord légèrement jusqu'au quart postérieur, remonte en angle vers le milieu du disque, puis reprend une direction oblique vers la suture qu'elle ne couvre pas. Un exemplaire offre, en outre, quelques parties plus ou moins rembrunies sur la moitié antérieure du disque, sur la marge externe, et vers le sommet, de telle sorte qu'on pourrait presque dire que les étuis sont obscurs avec deux bandes testacées, ondulées et obliques, rendues bien visibles par leur pubescence de couleur claire. Il ne serait pas impossible que des matériaux plus abondants vissent démontrer la nécessité de réunir cette forme avec la *M. variegata* Broun, dont elle ne serait alors qu'une simple variété. Cependant la sculpture prothoracique et la ponctuation élytrale ne me semblent pas concorder avec la description du *Manual*, et, jusqu'à preuve du contraire, je tiens l'espèce pour distincte.

24. *M. fulgurita* Belon, *Bull. Soc. Ent. Belg.*, juillet 1884.

Oblonga, convexa, breviter flavo-pubescens; ferruginea, thoracis lateribus interdum infuscatis, elytris stramineis aut pallide testaceis, pone medium fascia fusca angulatim sinuata signatis; antennis nigris, articulis duobus basalibus pedibusque rufis. Caput cum oculis magnis thorace vix angustius, in medio longitudinaliter subconvexum, sat fortiter punctatum, temporibus fere nullis. Pronotum

subtransversum, confertim sat fortiter punctatum, ad latera rotundata utrinque profundius depressum, in medio longitudinaliter sulcatum aut bifoveolatum (fovea antica majore). Coleoptera thorace valde latiora, oblongo-ovata, fortiter vix seriatim punctata, antice juxta suturam subsulcata. — L., 1,2-1,4 mill.

Nouvelle-Zélande. — (Ma collection).

*Obs.* Très-voisine de la *M. illustris* Reitter par sa forme générale et par la sculpture de son pronotum et de ses élytres, mais distincte par la coloration pâle de ces dernières et par la forme de la bande post-médiane qui, au lieu d'être en ligne droite, est en zigzag et forme trois V, dont le médian, commun aux deux étuis, est en angle plus ouvert et légèrement interrompu au sommet, les bandes ne se réunissant pas sur la suture. Ce même dessin la sépare des *M. discoïdea* et *tarsalis* Broun, dont les élytres sont bicolores, mais non ornées de bandes ou de taches régulières. On ne peut la confondre avec ses autres congénères qui offrent un système de coloration plus complexe.

25. *M. illustris* Reitter, *Verhandl. naturf. Ver. Brünn*, 1879, p. 179 (*Corticarina*).

*M. fasciata* Broun, *Man. N.-Z. Col.*, p. 235, n° 416 (*Corticaria*).

Oblonga, convexa, griseo-pubescent, fusco-ferruginea, antennis nigris, articulo basali semper rufo, tibiaram apice tarsisque interdum fuscis. Caput cum oculis magnis thorace vix angustius; temporibus nullis. Pronotum subtransversum, confertim fortiter punctatum, ad latera rotundata pone medium late depressum, in disco longitudinaliter bifoveolatum (fovea antica majore). Coleoptera thorace multo latiora, oblongo-ovata, fortiter sed vix regulariter punctata, stria tamen suturali subimpressa; pone medium fere arcuatim nigro-fasciata. Metasternum vix ad basin longitudinaliter impressum. Primum abdominis segmentum 2 striis longitudinalibus destitutum. — L., 1,2-1,5 mill.

Tairua, Greymouth, etc. — (Collection Sharp et la mienne).

*Obs.* Il est probable que cette espèce est fort commune à la Nouvelle-Zélande : car j'en ai eu sous les yeux un certain nombre d'individus, ce qui m'a permis de constater quelques légères variations de couleur et de sculpture. Tantôt la massue seule des antennes est noire, tantôt plusieurs articles du funicule le sont aussi; rarement le second article basilaire est rembruni, il est ordinairement roux comme le premier. — Certains exemplaires ont les côtés du corselet moins arrondis, plutôt subanguleux vers le milieu et, dans ce cas, assez notablement plus rétrécis au sommet qu'à la base, de sorte que le

pronotum paraît former un hexagone irrégulier ; les fossettes discales semblent en même temps plus fortement excavées, et le calus huméral des étuis est un peu plus saillant. J'attribue ces divers caractères au sexe  $\sigma$ . — Très-rarement la bande noire des élytres, qui est un des principaux traits distinctifs de l'espèce actuelle, est presque complètement oblitérée, et on n'aperçoit plus qu'une ombre vague sur la couleur foncière.

J'ajouterai à la description que la ponctuation de la tête n'est pas très-forte ; elle est plutôt éparsée que serrée ; le bord postérieur du corselet est nettement marginé ; l'écusson est lisse, transverse, assez grand, arrondi au sommet ; enfin, la pubescence des élytres est mi-hérissée.

26. *M. pustulosa* Belon, n. sp.

Oblonga, convexa, vestita præsertim in elytris pube pallida brevior suberecta, ac præterea setis longissimis seriatim intermixtis hirta ; fusco-ferruginea, antennis pedibusque dilutioribus, elytris nigro-fasciatis aut maculatis. Caput cum oculis magnis thorace vix angustius, confertim sat fortiter punctatum ; temporibus productis. Antennae graciles, pubescentes, longiores ; clava parum abrupta, concolore, tribus articulis oblongis fere æqualibus constante. Pronotum angustum, latitudine sua fere longius, confertim rugose punctatum, inæquale, antice rotundato-dilatatum et convexum, pone medium lateraliter valde constrictum ibique transversim impressum, versus basin ampliatur et latius quam ad summum apicem ; anteriorius in disco fovea media excavatum, postea longitudinaliter fere callosum. Coleoptera oblongo-ovata, nitidula, thorace duplo latiora, grosse vix regulariter striato-punctata, inæqualia, juxta suturam sulcata, duobus fasciis nigris obliquis plus minusve discretis aut confluentibus pone medium ornata, pluribusque callis tuberculis præsertim versus apicem sparsa. Metasternum longitudinaliter sulcatum. Primum abdominis segmentum striis post-coxalibus destitutum. — L. circiter 2 mill.

Deux exemplaires, l'un recueilli à Greymouth et l'autre à Picton (Coll. Sharp et la mienne) ont servi de types à la description qu'on vient de lire.

*Obs.* Par son système de coloration aussi bien que par la fossette située sur la partie antérieure du disque prothoracique, cette espèce est une véritable *Bicava*. D'une taille plus avantageuse que ses congénères, elle s'en distingue aisément par les sortes de pustules tuberculeuses dont ses étuis sont ornés et par les longues soies hérissées qui s'entremêlent presque sérialement à la pubescence redressée ordinaire. Elle a, en outre, des antennes concolores, des tempes très-

distinctes qui éloignent les yeux du bord antérieur du corselet, et une sculpture toute particulière du thorax qui est étranglé latéralement à la hauteur de l'impression transverse anté-basilaire.

27. **M. discoïdea** Broun, *Man. N.-Z. Col.*, p. 236, n° 420 (*Corticaria*).

Oblonga, convexa, picea, elytris longius pallido-pubescentibus a basi ad medium testaceis. Caput rugose sculpturatum, postice latius. Pronotum subtransversum, antice angustatum, sparsim subtilissime pubescens, fortiter ac rugose punctatum et inæquale, ad latera rotundata utrinque versus medium oblique elevatum et postea depressum, disco longitudinaliter bifoveolato. Coleoptera ovata, fere rugose punctata, ad basin juxta suturam subdepressa. — L., 1,5 mill.

Environs de Whangarei-Heads (Capt. Broun).

*Obs.* La coloration particulière des élytres sépare des précédentes cette forme qui m'est inconnue en nature. Plusieurs détails de structure, relevés par le descripteur, me font croire qu'elle doit être rangée ici.

28. **M. tarsalis** Broun, *N.-Z. Journal of Science*, november 1882 (*Corticaria*).

Subovata, convexiuscula, nitida, pilis pallidis longis erectis sparsim vestita; variis depicta coloribus, videlicet: rufo-brunnea, majore elytrorum parte picea, humeris testaceis, pedibus infuscatis, tarsis testaceis (articulo ulguiculari fusco), antennis fuscis et longe nigropubescentibus, duobus tamen articulis basalibus fusco-testaceis. Caput cum oculis magnis, prominulis, supra magis approximatis, thoracis parte latiore vix angustius. Pronotum subtransversum, lateraliter rotundatum, ad apicem valde attenuatum, rugose punctatum, inæquale, in dorso longitudinaliter bifoveolatum, largius utrinque versus medium laterum impressum. Coleoptera veluti cordata, versus basin angustata, leviter sed late ante medium impressa, rugose punctata. — L. circiter 1,7 mill.

Un exemplaire trouvé à Waitakerei-Range (Capt. Broun).

*Obs.* J'ignorais complètement l'existence de cette description, dont M. Sharp a eu l'extrême obligeance de me communiquer le texte anglais. L'insecte m'est resté inconnu, mais il n'est pas douteux qu'il appartienne au sous-genre *Bicava*. Tout en constatant l'affinité évidente de l'espèce actuelle avec les *M. variegata* et *discoïdea*, l'auteur ajoute qu'elle est aussi voisine de la *M. pubera*.

29. **M. pudibunda** Broun, *Man. N.-Z. Col.*, p. 237, n° 422 (*Corticaria*).

Ovata, convexa, nitidula, pube pallida brevi subtili depressa subseriatim in elytris sed parum dense vestita; rufo-ferruginea, antennis totis pedibusque dilutioribus. Caput thorace angustius, fortiter densius et subrugose punctatum; temporibus fere nullis. Pronotum latitudine sua fere longius, convexum, fortiter densius et subrugose punctatum, in tertia parte laterum antica rotundatum ibique latius, ante basin in medio paulo foveolatum. Coleoptera obovata, convexa, thorace ampliora, subrugose vix seriatim punctata, circa scutellum depressa et veluti foveata; humeris rotundatis. Metasternum ac primum abdominis segmentum fortiter confertim punctata. — L. vix 1 mill.

Tairua (Capt. Broun). — Auckland (Coll. Sharp et la mienne).

*Obs.* Très-voisins de la *M. obesa* Broun par leur petite taille, par leur forme générale, par leur convexité, par leur faible et rare pubescence, et par leurs téguments assez luisants, les individus de l'espèce actuelle se distinguent aisément de la suivante par leurs antennes concolores (au lieu d'avoir la massue rembrunie), par la ponctuation forte et serrée de la tête et du pronotum, par la petite fossette anté-basilaire du corselet, par leurs étuis offrant une dépression fovéiforme circascutellaire, et par la sculpture spéciale du métasternum ainsi que du premier arceau ventral.

30. **M. obesa** Broun, *Man. N.-Z. Col.*, p. 237, n° 421 (*Corticaria*).

Ovata, convexa, nitida, fere glabra, in elytris tamen pilis aliquot pallidis subtilibus parum distinctis subdepressis remote ornata; castanea aut rufo-ferruginea, antennis (clava infusca) pedibusque testaceis. Caput cum oculis thorace vix angustius, remote minus fortiter punctatum; temporibus fere nullis. Pronotum vix transversum, convexum, lateribus versus medium mediocriter rotundatis, remote minus fortiter punctatum, ante basin transversim plus minusve impressum. Coleoptera obovata, convexa, antice juxta suturam plus minusve depressa, humeris rotundatis, remote vix seriatim punctata, punctis interdum versus apicem evanescentibus, intervallis lævibus ac nitidis. Metasternum haud sulcatum, sparsim parum profunde punctatum. Primum abdominis segmentum vix punctulatum, fere læve. — L. circiter 1 mill.

Auckland (Coll. Sharp et la mienne).

Obs. J'ai dit tout à l'heure, en parlant de la *M. pudibunda*, par quels caractères ces deux espèces voisines sont très-faciles à discerner.

Dans le *Bulletin de la Société Entomologique de Belgique* (juillet 1884), j'ai indiqué la *M. obesa* Broun comme probablement synonyme de la *M. splendens* Reitter. Une singulière distraction peut seule expliquer ce *lapsus calami*; car il suffit de jeter un coup-d'œil sur les types pour être assuré que ces deux formes sont totalement différentes et possèdent de nombreux caractères qui ne permettent pas de les rapprocher. Ma pensée se reportait sur la *M. angusticollis* Broun, qui, comme je l'ai dit plus haut, est très-voisine de la *M. splendens* Reitter, si elle ne lui est pas identique.

31. *M. alaeris* Broun, *Man. N.-Z. Col.*, p. 237, n° 423 (*Corticaria*).

Mediocriter convexa, nitidula, in elytris flavo-pubescentis, pilis aliquot longioribus sparsim hirta; capite castaneo, thorace nigrescente, elytris rufo-testaceis, antennis pedibusque dilutioribus. Pronotum sua latitudine longius, versus medium lateraliter rotundatum, ad apicem et basin capite vix latius, in medio valde elevatum, antice fortiter punctatum, postice impunctatum sed rugosum. Coleoptera obovata, thorace valde ampliora, pone basin impressa, minus dense punctata; callo humerali distincto.—L. circiter 1,7 mill.; lat., 0,7 mill.

Whangarei-Heads; un exemplaire (Capt. Broun).

---

## NOTICES SUR LES PALPICORNES

ET DIAGNOSES D'ESPÈCES NOUVELLES OU PEU CONNUES

Par CL. REY.

---

### *Hydrophilus pistaceus* Laporte.

On a émis des doutes sur la validité de cette espèce. Mais, je ferai observer que l'absence de l'épine terminale des élytres n'est pas le seul caractère qui la distingue du *piceus*, et j'ajouterai que le lobe externe du 8<sup>e</sup> article des antennes est sensiblement moins grêle et moins prolongé que celui du 7<sup>e</sup>; que la lame triangulaire de

l'onychium des tarsi antérieurs ♂ est moins large et moins obtuse, avec l'ongle externe seul dilaté, au lieu qu'ils le sont tous deux chez *piccus*; que la saillie mésosternale des ♀ est un peu moins étroite et plus fortement sillonnée, etc.

Genre **Limnoxenus** Motschulsky.

Cette coupe, basée sur l'*Hydrobius oblongus* Herbst, doit être admise en raison de son métasternum relevé en avant en carène sensible, non intimement liée à celle du mésosternum. Du reste, J. Duval (p. 85) avait signalé cette forme intermédiaire entre les genres *Hydrous* et *Hydrobius*.

**Paracymus relaxus** Rey.

Suboblong, convexe, finement et modérément pointillé, d'un bronzé très-brillant et à peine verdâtre en dessus, d'un noir mat en dessous, avec les palpes testacés, les antennes, l'extrémité des cuisses, les tibias et les tarsi d'un roux testacé. — L., 2,5 mill. — Biskra (*Puton*).

L'aspect général est un peu plus lisse et la ponctuation un peu moins forte et surtout moins serrée que chez *aeneus* et *nigro-aeneus*, entre lesquels il est en quelque sorte intermédiaire. Les côtés du prothorax m'ont paru plus finement rebordés. Les élytres sont moins obtuses en arrière ou même obtusément subacuminées, ce qui leur donne une forme un peu plus oblongue, etc.

**Laccobius cupreus** Rey.

Ovale, convexe, pointillé, d'un cuivreux éclatant et empourpré, avec l'extrême base du vertex, la suture frontale et celle des élytres d'un vert métallique, les côtés de celles-ci et du prothorax pâles. — L., 3 mill. — Corse (*Revelière*).

Cette espèce, remarquable par sa coloration, a tout à fait l'aspect du *L. obscuratus*, dont elle n'est peut-être qu'une variété accidentelle.

**Laccobius densatus** Rey.

Cette espèce est moindre, plus oblongue et plus obscure que

*minutus*, à élytres plus densément ponctuées-striées et à ponctuation non effacée postérieurement. — L., 2 mill. — Daourie (*Lethierry*).

**Limnobius perparvulus** Rey.

Cet insecte est à peine distinct du *L. myrmidon*, dont il n'est peut-être qu'une variété locale. Il est d'une taille sensiblement moindre et d'une couleur un peu plus sombre. — L., 2/3 mill. — Corse (*Revelière*).

**Limnobius subglaber** Rey.

Il est distinct du *myrmidon* par sa taille un peu plus grande, sa couleur plus noire et sa surface un peu plus lisse, même sur les côtés du prothorax. Les élytres paraissent un peu moins atténuées en arrière; elles recouvrent tout l'abdomen chez les ♀, chez lesquelles elles sont souvent un peu roussâtres. Néanmoins, il pourrait bien n'être encore qu'une variété du *L. myrmidon*. — L., 1 mill. — Corse (*Revelière*).

Genre **Empleurus** Hope.

Malgré l'*Helophorus orygonus* qui semble faire passage par la forme de ses côtes, le genre *Empleurus* mérite, à mon avis, d'être constitué à cause de ses yeux bien moins saillants et ne débordant pas les côtés de l'épistome comme dans le genre *Helophorus*; de la forme plus large du repli du prothorax, avec celui des élytres prolongé jusqu'à l'angle sutural.

**Helophorus crenatus** Rey.

Cette espèce participe à la fois des *H. strigifrons* et *planicollis* de Thomson. Elle a la forme moins ramassée que le premier, avec les côtés du prothorax plus arqués. Elle diffère du deuxième par le canal du front non évasé en avant et par ses élytres encore plus fortement crénelées-striées. — L., 3,7 mill. — Angleterre (*Pandellé*).

**Helophorus cognatus** Rey.

Cet insecte est en quelque sorte intermédiaire entre *dorsalis* et *obscurus*. Le prothorax est un peu moins surélevé et moins forte-



ment fovéolé sur son milieu que dans le premier, avec les stries moins fortement ponctuées et à interstries moins convexes. Ces mêmes stries sont un peu plus fortement ponctuées que chez *obscurus*, avec les élytres moins bronzées et les côtés du prothorax plus arrondis. — L., 2,2 mill. — Bône (*Puton*).

#### **Ochthebius detritus** Rey.

Bien voisin de l'*O. punctatus*, mais à pubescence plus rare et comme épilée, ce qui lui donne un aspect moins grisâtre. Surtout le prothorax est bien moins brusquement rétréci en arrière, et les pieds sont d'une couleur un peu plus pâle. — L., 2,2 mill. — Oran (*Pandellé*), Biskra (*Puton*).

#### **Ochthebius trisulcatus** Rey.

Ressemble à l'*O. detritus*, mais à taille un peu moindre, à couleur plus obscure et plus mate, à prothorax rétréci dès son premier tiers, à élytres presque lisses ou à séries écartées de points très-fins, obsolètes et légèrement sétigères. Remarquable entre tous par le dos du prothorax longitudinalement et profondément trisillonné. — L., 2,1 mill. — Biskra (*Lethierry*).

Le *O. detritus* et *trisulcatus* participent un peu des *O. punctatus* et *pilosus* et en même temps des espèces du sous-genre *Hymenodes*, auquel ils semblent conduire par leur faciès et surtout par la structure du prothorax.

#### **Ochthebius parvulus** Rey.

Ce petit insecte pourrait être pris pour une variété de l'*O. atriceps* Fairm., dont il a à peu près la tournure et la coloration. Il est encore un peu moindre. La tête et le disque du prothorax sont d'un doré de feu, avec celui-ci aussi fortement mais moins brusquement rétréci en arrière et à sillon médian fin et non interrompu. Les élytres qui recouvrent entièrement le pygidium, sont moins élargies et moins distinctement rebordées dans le milieu de leurs côtés et un peu plus obtuses au sommet, avec l'impression intra-humérale plus affaiblie. Malgré ces différences, peut-être est-il le  $\sigma$  de l'*atriceps*? — Biskra.

**Hydraena bisulcata** Rey.

Avec la coloration de l'*H. palustris*, elle s'en distingue par une taille un peu plus grande; par son prothorax plus angulé sur les côtés, creusé latéralement de sillons postoculaires bien plus profonds, à fond lisse et miroitant, avec deux légères impressions dorsales; par ses élytres plus fortement ponctuées-striées et distinctement acuminées au sommet, à angle sutural aigu et même un peu relevé par le fait de la suture qui est subimpressionnée en arrière. — L., 1,7 mill. — Andalousie (*Ch. Brisout*).

**Hydraena subacuminata** Rey.

Très-voisine de l'*H. carbonaria*, elle en diffère réellement par la ponctuation de la tête et du prothorax un peu moins forte, avec les parties saillantes de ce dernier un peu plus lisses, et surtout par les élytres subacuminées en arrière chez les ♀, au lieu d'être subtronquées. De plus, les tibias postérieurs ♂ sont armés d'une petite dent après le milieu de leur tranche interne, ce qui n'a pas lieu chez *carbonaria*. Les immatures passent au roux fauve ou ferrugineux. — Corse (*Revelière*).

**Hydraena hungarica** Rey.

Cette espèce se rapproche de l'*H. polita*, mais elle est plus noire et d'un aspect moins lisse. Le front et le disque du prothorax sont plus densément ponctués et les élytres moins déprimées. Surtout les tibias ♂ sont moins coudés et d'une structure tout autre, avec les intermédiaires nullement dilatés-angulés en dessous et les postérieurs simplement subélargis vers leur dernier tiers, atténués après celui-ci et assez longuement ciliés-frangés en dessous à la partie dilatée, etc. — L., 2,2 mill. — Hongrie (*Revelière*).

**Hydraena evanescens** Rey.

Elle est moindre que *gracilis*, à forme plus étroite, à prothorax plus lisse sur son disque, à stries des élytres moins fortement ponctuées et surtout plus effacées en arrière. Les pieds sont d'un roux plus clair, moins robustes, à cuisses ♂ moins renflées. — L., 1,7 mill. — Corse (*Mayet*).

**Hydraena reflexa** Rey.

De la forme et de la couleur de l'*H. Sieboldi*, elle est un peu plus grande, remarquable surtout par la marge latérale des élytres bien plus large et fortement relevée en gouttière. — L., 1,6 mill. — Corse (*Pandellé*).

---

**NÉCROLOGIE.**

---

**John L. LE CONTE**

Par le D<sup>r</sup> George H. HORN.

---

John-Lawrence Le Conte, né à New-York le 13 mai 1825, est mort à Philadelphie le 15 novembre 1883. Fils du major John Eatton Le Conte et de Mary A. H. Lawrence, il n'était âgé que de quelques semaines quand il perdit sa mère, et son père dut alors se concentrer tout entier aux soins et à l'éducation de son fils unique, dévouement dont il fut récompensé plus tard en voyant celui-ci prendre une des premières places parmi les savants contemporains et recueillir les suffrages et l'estime de tous. Parvenu à l'âge d'entrer au collège, le jeune Le Conte fut placé dans celui de Ste-Marie, état de Maryland, où il resta jusqu'en 1842. Au dire de l'élève, la discipline de l'école était sévère, et l'éducation soignée et complète, sous la direction de maîtres consciencieux et attachés à leurs devoirs. Dès cette époque se révélèrent chez Le Conte ses dispositions de naturaliste, et il a souvent raconté les ennuis et les plaisanteries dont il était l'objet de la part de camarades entièrement étrangers à ses goûts. Les professeurs eux-mêmes, craignant que ce penchant ne lui fit négliger des études qu'ils jugeaient beaucoup plus importantes, ne cachèrent pas au père leurs appréhensions ; mais comme les devoirs réguliers n'en souffraient pas, celui-ci laissa libre cours aux goûts de l'élève, qui n'en fit pas moins de rapides progrès, montrant une aptitude particulière pour l'étude des langues et des mathématiques et préparant par là cette rectitude de jugement et cette puissance de mémoire qui distinguèrent plus tard son âge mûr.

Après avoir terminé ses humanités, il retourna à New-York, entra au Collège des Médecins et des Chirurgiens, et reçut son brevet médical en 1846. Avant cette date avaient paru ses premiers essais, qui, pour employer ses propres expressions, donnent la meilleure preuve de sa jeunesse et de son inexpérience.

Dans le courant de 1849, il fit plusieurs voyages à la côte nord du Lac Supérieur. Il en rapporta des collections importantes et publia les résultats de ses recherches avec beaucoup d'espèces nouvelles dans l'ouvrage d'Agassiz sur cette région. Dans l'automne de 1850, il visita la Californie, s'arrêta peu de temps à Panama et resta absent pendant la plus grande partie de l'année suivante. Ses explorations en Californie eurent pour théâtre principal la région au sud de San-Francisco, San-José, San-Diégó et leurs environs. A partir de ce dernier point, il traverse le désert du Colorado, alors et pour plusieurs années encore la terreur des voyageurs, et il s'avance dans l'est jusqu'aux villages de Pima. Toute cette région était nouvellement ouverte à la science et il mit largement à profit cette occasion favorable. A son retour il publia les résultats de son voyage dans les *Annals of the Lyceum* de New-York. Les matériaux étaient si abondants qu'il en reste encore une foule non étudiés dans sa collection.

En 1852, les Le Conte vinrent se fixer à Philadelphie et leurs travaux ont paru depuis cette époque dans les mémoires de nos sociétés.

Pendant quelques mois, en 1857, J.-L. Le Conte accompagna l'expédition interocéanique du Honduras sous le commandement de feu John C. Trautwine et publia ses observations sur cette région dans le rapport de l'expédition. En même temps, il visitait la Fuente de Sangre (Fontaine de Sang) et donnait l'explication de ce phénomène dans le *Nicaragua* de Squier.

A la suite de ces voyages, ses études scientifiques furent interrompues pendant les premières années de la guerre, lorsqu'il fut nommé chirurgien des volontaires et peu après inspecteur médical avec rang de lieutenant-colonel ; il montra dans cette fonction que ses capacités d'organisation et de direction pouvaient trouver une large carrière en dehors des études de cabinet où jusqu'alors il s'était confiné.

Durant l'été de 1867, il accompagna, en qualité de géologue, le général W. W. Wright dans son expédition pour le prolongement de l'Union Pacific Railway au sud du Fort Craig ; là encore il sut mettre en œuvre ses connaissances spéciales. Son rapport, à la hauteur de sa réputation d'entomologiste, fut publié comme partie intégrante du rapport général de l'expédition.

Dans l'automne de 1869, il résolut de faire un voyage en Europe où il fut accompagné par sa famille. Ce voyage, pendant lequel il visita aussi Alger et l'Égypte, dura jusque vers la fin de 1872. Sa

résidence à l'étranger interrompit quelquefois ses travaux en cours, mais non ses études, et les lettres qu'il m'adressa et qui maintenant sont pour moi doublement précieuses, témoignent assez de son activité. Il visita tous les Musées publics et privés dont l'accès était possible, et, grâce à sa mémoire étonnante des espèces de sa collection, il put résoudre plus d'un point douteux de synonymie. Ceux qui le rencontrèrent à l'étranger furent vivement frappés de ses aptitudes littéraires et de sa vive et sûre perception des affinités des insectes qu'il n'avait encore jamais vus.

A son retour à Philadelphie, il reprit ses travaux et il les a poursuivis (sauf de légères interruptions causées par la maladie) jusqu'à la semaine qui précéda sa mort.

La vie des hommes éminents dans la science est rarement fertile en événements d'un intérêt général : celle de Le Conte ne fait pas exception à cette règle. Voué à l'étude de la nature depuis son enfance, sans se laisser distraire par les soins et les devoirs de sa profession, il se contenta de la poursuite de ses goûts favoris et des charmes de la vie sociale. Son père mourut en 1860, le laissant en possession d'une belle fortune. L'année suivante, Le Conte épousa M<sup>lle</sup> Hélène Grier, fille de feu le juge Robert C. Grier. Elle survit à son mari ainsi que les deux fils nés de leur union.

Retracer la vie scientifique de Le Conte, c'est réellement faire le récit de celle de son père. L'une est la résultante et la continuation de l'autre. Une plume plus autorisée a déjà écrit la vie de celui-ci ; toutefois je ne saurais passer sous silence quelques incidents de cette existence qui semblent avoir eu une influence déterminante sur les études plus récentes du fils.

Le major Le Conte publia en 1824 un petit mémoire dans les *Annals of the Lyceum* de New-York, contenant les descriptions de quelques espèces nouvelles, avec une planche dessinée par lui-même. A cette époque, Say et Melsheimer l'aîné étaient à l'apogée de leur carrière, et l'entomologie, par les travaux de Latreille en France, prenait dans les sciences une importance de plus en plus grande. Le major était un collectionneur ardent ; aussi, en vue d'obtenir des renseignements qu'il ne pouvait trouver en Amérique, il expédia à l'étranger beaucoup de ses insectes, conservant avec soin des exemplaires identiques ou des dessins des types envoyés en communication. Son cabinet, ainsi formé, bien minime en comparaison de ce que nous possédons maintenant, devint la base des travaux futurs de Le Conte fils. En 1845, le père et le fils adressèrent deux mémoires d'entomologie au *Journal of Natural History* de Boston : le père, une monographie des Histérides dont les dessins étaient l'œuvre du fils ; celui-ci un opuscule de peu d'importance.

Le premier ouvrage du D<sup>r</sup> Le Conte parut en 1844, dans les *Pro-*

*ceedings of the Academy of Natural Sciences*, publiés par la Société entomologique de Pennsylvanie, association sans siège déterminé, ne comptant pas sans doute plus d'une dizaine d'amis enthousiastes qui se réunissaient, à longs intervalles, dans la maison de l'un ou de l'autre. Parmi ceux-ci se trouvaient les deux Melsheimer, Ziegler, Haldeman, et le Rév. J. G. Morris, D. D., de Baltimore, seul survivant qui puisse en raconter l'histoire. Les écrits de Le Conte antérieurs à 1850, ne donnèrent guère la preuve de sa puissance d'analyse; mais cette même année il publia sa *Monographie des Psélaphides*, proposant un arrangement qui reste aujourd'hui la base de la classification de ces petits insectes. En 1850 parut aussi le commencement de son *Essai de classification des Coléoptères Longicornes de l'Amérique au nord du Mexique*. Cet ouvrage, qui demanda plusieurs années de publication et plus important en réalité que son titre ne l'indique, éclaira la science de beaucoup de vues nouvelles et favorisa dans une large mesure la classification de ces insectes favoris.

A partir de cette époque, ses œuvres d'entomologie consistent, pour la plupart, en monographies, et par leur importance attirèrent toute l'attention des naturalistes. Plusieurs furent reproduites dans les recueils étrangers et valurent à son auteur une réputation justement méritée. Ses publications, dans leur ensemble, embrassent presque tous les objets dont il avait fait sa spécialité; elles fournissent la preuve de ces patientes et originales recherches dont il a doté la science. Toujours ses travaux constituent un progrès sur ceux de ses devanciers, et s'il traite un sujet, c'est pour l'enrichir et le perfectionner.

Quelques-uns de ces travaux méritent une mention spéciale. En 1859, il réédita les œuvres entomologiques de Say avec des notes sur les espèces de cet auteur. Il eut pour collaborateurs dans cette publication, le baron Osten Sacken et M. P. R. Ubler, chacun dans sa spécialité. Les écrits de Say étaient éparpillés dans une foule de publications inaccessibles. Sa collection typique était presque totalement détruite et les espèces ne reposaient plus guère que sur la tradition. Le Conte fit appel au concours des contemporains de Say encore vivants, et grâce à lui, toutes les obscurités furent définitivement éclaircies,

Connaissant les difficultés de la science, objet de sa spécialité, et en vue de les atténuer autant que possible, il entreprit, sur la demande de la *Smithsonian Institution*, la *Classification des Coléoptères de l'Amérique du Nord*, avec *Listes des espèces* et descriptions des formes nouvelles. Les premières parties parurent en 1861 et 1862; mais la suite en fut interrompue par la guerre et par un voyage, et quoique repris en 1873, ce travail ne fut jamais achevé.

Il n'en favorisa pas moins beaucoup le développement des études et l'augmentation du nombre des entomologistes ; l'édition fut bientôt épuisée, et il devint nécessaire de faire soit une seconde édition, soit un ouvrage nouveau.

Pour rendre complète l'édition nouvelle, il était indispensable d'étudier les Rhynchophores. Le Conte n'hésita pas à entreprendre cette étude ; par une des vues les plus hardies de sa carrière, il reconnut que ce groupe devait être isolé, et en proposa une classification aussi naturelle que remarquable par sa nouveauté. Ce travail fut suivi, en 1876, du *Species des Rhynchophora*, paru en volume séparé dans les *Proceedings* de notre Société.

Ces études préliminaires achevées, les projets de Le Conte semblèrent se concentrer sur la préparation d'une nouvelle *Classification* qui serait complète dans toutes ses parties, Il m'invita à y coopérer par la préparation d'essais monographiques, espérant par là diminuer sa charge personnelle et parvenir à mener plus vite l'ouvrage à bon terme. Lorsque dans ces deux dernières années il vit sa santé dépérir, il m'exprima le désir de faire tout mon possible pour activer l'ouvrage. Les premières pages furent mises sous presse en 1882, et le livre terminé au mois de mars suivant, à temps encore pour qu'il pût au moins juger de l'accueil flatteur qui lui était fait. On comprendra qu'il m'est difficile d'insister, comme je le voudrais, sur la part qu'il prit à ce travail ; je puis dire toutefois que la première édition fut la base de celle-ci, et que la seconde n'existerait pas si première n'eût préparé la voie. Chaque page témoigne de ses conseils, et si j'ai collaboré à l'œuvre, je n'ai pas cessé de le faire sous sa direction.

A partir du printemps dernier il dut presque renoncer au travail, sa santé générale, sa vue incertaine et sa main mal assurée le rendant incapable d'une application suivie. Cependant il continua ses recherches sous forme de *Courtes études* jusqu'à ses derniers jours, et le manuscrit incomplet que j'ai entre les mains paraîtra sous la forme qu'il avait choisie lui-même pour le livrer au public.

La réputation de Le Conte comme naturaliste est assurée, grâce à ses écrits entomologiques ; mais il ne s'est pas borné à cette partie de la science. J'ai déjà parlé de certains travaux géologiques ; il en a laissé d'autres d'un moindre intérêt, notamment des articles sur la Paléontologie des Vertébrés et quelques synopses sur des genres de Rongeurs. Ses *Notes zoologiques d'un voyage à Panama* mettent en relief ses études spéciales à ce sujet. Un article au moins sur la science sociale pure est aussi sorti de sa plume.

L'examen des divers écrits de Le Conte nous le montre remarquablement dégagé de toute tendance à la controverse. Il n'a donné à la science que des études sérieuses, assuré que ce qui serait digne d'être

adopté le serait forcément un jour. Quand il différa d'opinion avec d'autres auteurs, il s'en exprima toujours dans les termes les plus modérés, exempt de ces petites jalousies qui trop souvent divisent ceux-là qui exploitent le même champ.

De tous les points du pays lui arrivaient de nombreuses demandes de renseignements ; rarement il les repoussait, et une bonne partie de son temps fut consacrée aux communications de ses correspondants ; il pensait en être assez récompensé par l'espoir que ce qu'il semait ainsi ne manquerait pas de porter des fruits dans l'avenir.

Les ouvrages de Le Conte sur la Coléoptérologie de l'Amérique ont été très-remarqués. Il se mit à l'œuvre dix ans après la mort de Say qui semble n'avoir eu d'autre ambition, je n'ose dire d'autre capacité, que de décrire les espèces qu'il recueillait. Le Conte, au contraire, débuta d'après un plan systématique et vécut assez pour le voir complet dans toutes ses parties. Ce fut l'ordre après le chaos. Son influence sur les progrès généraux de l'entomologie est incontestée, et si rapides ont été ces progrès, que nous possédons maintenant presque autant de cercles et de sociétés purement entomologiques, qu'il existait, il y a quarante ans, de personnes s'intéressant à cette science. L'Amérique n'avait alors, en fait d'ouvrages de ce genre, presque rien que ceux de Say ; aujourd'hui cinq publications périodiques traitent exclusivement d'entomologie.

Un relevé, publié récemment, donne une idée de l'œuvre accomplie par Le Conte : plus de 500 genres et près de 5,000 espèces y figurent à son actif, et les trois quarts des uns et des autres sont admis comme valables. Il serait pourtant injuste d'asseoir la valeur de son travail sur un calcul numérique ; d'autres ont fait davantage ; mais les études systématiques et analytiques dont il a enrichi le vaste champ de la Coléoptérologie prouvent la puissance réelle de son esprit. Prompt à reconnaître les différences spécifiques, il ne les exprimait peut-être pas toujours heureusement ; mais dans ses analyses le raisonnement restait logique et de la plus grande clarté.

Combien ses travaux furent appréciés dans son pays et à l'étranger, nous en avons la preuve dans le nombre des sociétés dont il a été élu membre. Il avait reçu 15 diplômes en Amérique et 17 conférés par des sociétés d'Europe. Précieux entre tous sont les diplômes des Sociétés entomologiques de Londres, France, Berlin, Bruxelles et Stettin qui le nommèrent membre honoraire, distinction exceptionnelle et conférée seulement aux plus dignes.

En 1874 Le Conte fut élu président de l'*American Association for the Advancement of Science* ; le discours qu'il prononça en quittant ces fonctions a pour sujet les rapports entre la distribution géographique des coléoptères et la paléontologie ; il ouvrit une nouvelle voie d'investigation et montra combien ce rapprochement des



faits observés par deux sciences différentes offre d'avantages pour l'une et pour l'autre.

L'un des fondateurs de l'*American Entomological Society*, il en était à sa mort le président. Il était aussi vice-président de notre *American Philosophical Society*, qui le comptait parmi ses membres depuis bientôt 31 ans.

Nous l'avons tous connu savant érudit, parfait gentleman, bon compagnon et véritable ami. Il était pour moi plus encore : pendant près de 25 années nous vécûmes dans l'intimité. Je recherchais sa science et ses conseils comme un néophyte en entomologie et toujours je trouvais près de lui un accueil cordial. Mûris par cette intimité, nos rapports ne furent jamais obscurcis par un nuage. La dernière visite que je lui fis deux jours avant son attaque fatale ne s'effacera pas de ma mémoire : animé, gai et l'esprit plus vif qu'il ne l'avait été depuis des semaines, il semblait avoir reconquis sa force physique et morale et je repris l'espoir de jouir quelque temps encore de son amitié. L'état dans lequel je le trouvais lorsque je fus appelé près de lui deux jours après me prouva que cet espoir n'était qu'une illusion. La lividité de ses traits ne présageait que trop sa fin prochaine. Il mourut calme et sans souffrance. Quelques heures avaient suffi à éteindre une des brillantes lumières de la science et à nous frapper d'une perte irréparable.

(Traduit de l'anglais par A. FAUVEL).

---

## BIBLIOGRAPHIE.

---

*Tabellen zur bestimmen der Familien und Gattungen der Cicadinen von Centraleuropa* (Suite et fin), par P. Matthaëus Mayr, professeur au Gymnasium de Hall (Tirol).

Ce travail, dont nous avons annoncé le commencement l'année dernière (*Revue*, p. 287) est aujourd'hui terminé par une petite livraison de 18 pages. Le plan suivi par l'auteur dans cette livraison est le même que celui adopté pour la première ; nous n'avons par conséquent rien à ajouter à ce que nous en avons dit précédemment.

A. P.

## DASCILLIDES & MALACODERMES DE NOUVELLE-CALÉDONIE

Par J. BOURGEOIS.

---

Si l'on ajoute aux douze espèces dont les descriptions vont suivre le *Laius rufipes* et l'*Attalus australis*, déjà décrits par le Père Montrouzier (*Ann. Soc. Ent. Fr.*, 1860, p. 259), on aura la liste complète de ce que nous connaissons à ce jour en Dascillides et Malacodermes néo-calédoniens. Les genres auxquels appartiennent ces espèces sont tous largement représentés ailleurs; seule, la *Luciola antipodum*, par son faciès particulier et certains détails dans la forme extérieure, aurait quelque droit à être prise comme type d'une coupe générique nouvelle. Cependant il m'a paru préférable, dans l'état actuel de nos connaissances sur les Lampyrides, de ne pas la distraire, quant à présent, du genre *Luciola*.

Avant d'entrer en matière, je tiens à remercier cordialement mon savant collègue et ami M. A. Fauvel, pour la complaisance et le désintéressement qu'il a mis à me fournir les éléments de ces descriptions. Je dois aussi des remerciements à M. Gambey, chef de bureau au ministère de la marine, qui, avec beaucoup d'obligeance, m'a permis de consulter sa riche collection.

J'espère que de nouveaux et prochains envois me permettront d'ajouter bientôt un premier supplément à ce petit travail.

### *Ptilodactyla australis* sp. nov.

*Elongato-orata, convexa, cinereo-pubescens, castaneo-fusca, subnitida, elytris punctato-striatis, postice pallidioribus; capite nigro, rugose punctato; pronoto antice valde convexo, dense granulato, angulis posticis acutis; epipleuris, abdomine pedibusque rufo-testaceis.*

D'un brun-marron en dessus, avec le pourtour du pronotum, l'écusson et, sur chaque élytre, la suture, un étroit liseré basilaire, le bord latéral et l'extrémité d'un rougeâtre plus clair; dessous d'un brun rougeâtre, plus clair sur l'abdomen, pattes d'un roux testacé.

Tête noire, densément et rugueusement ponctuée; recouverte d'une pubescence longue, mais peu serrée, d'un flave cendré; antennes d'un brun-rougeâtre clair, brièvement pubescentes: 1<sup>er</sup> article assez gros, 2<sup>e</sup> très-court, 3<sup>e</sup> allongé, un peu moins long que le suivant, les suivants subégaux, chaque article, à partir du 4<sup>e</sup> jusqu'au 10<sup>e</sup> inclusivement, émettant de sa base un rameau grêle, cylindrique, beaucoup plus long que l'article lui-même ( $\sigma$ ). Pronotum presque semi-circulaire vu d'en haut, avancé et fortement convexe au-dessus de la tête, latéralement rebordé dans ses 3/4 postérieurs seulement, un peu sinué de chaque côté avant le sommet, légèrement bisinué à la base avec le lobe médian coupé droit et finement denticulé, pubescent, peu brillant, fortement et assez densément granuleux, angles postérieurs droits, très-pointus, un peu prolongés postérieurement. Écusson brièvement cordiforme, longitudinalement impressionné dans sa première moitié. Élytres un peu plus de trois fois aussi longues que le pronotum, subparallèles dans leurs 2/3 antérieurs, conjointement arrondies à l'extrémité, assez luisantes, pubescentes, légèrement ponctuées-striées, stries effacées vers l'extrémité, intervalles larges, plans, un peu ridés transversalement, très-finement et éparsément granulés; suture à peine tectiforme dans sa première moitié. Hanches postérieures graduellement dilatées intérieurement sous forme de lobe triangulaire, contiguës sur la ligne médiane; tibias setosellés; crochets des tarses appendiculés. — ♀ inconnue. — Long., 6 mill.; larg., 2 3/4 mill.

Yahoué (*Deplanche*).

Coll. Fauvel.

Cette espèce offre quelque analogie avec le *Pherocladus dermestoïdes* Fairm. (*Ann. Soc. Ent. Fr.*, 1881, p. 273) des îles Viti; toutefois la conformation de ses hanches postérieures, graduellement dilatées au côté interne et les crochets de ses tarses appendiculés en font une véritable *Ptilodactyla*. Le  $\sigma$ , il est vrai, présente des antennes flabellées à partir du 4<sup>e</sup> article seulement, tandis que Lacordaire, dans la caractéristique qu'il donne de ce genre (*Gen. des Col.*, IV, p. 280), les indique comme flabellées à partir du 3<sup>e</sup>. Mais chez toutes les espèces américaines que j'ai vues, les antennes sont flabellées à partir du 4<sup>e</sup> article et le D<sup>r</sup> Horn les indique également comme telles dans son *Synopsis des Dasyllides des États-Unis* (*Trans. Amer. Entom. Soc.*, VIII, 1880, p. 76). Il est donc hors de doute que Lacordaire a commis là une erreur qu'il importe de rectifier.

### Cyphon Paykull.

Le genre *Cyphon* paraît disséminé sur une grande partie du

globe, et quelques-unes de ses espèces, telles que *variabilis* et *padi*, par exemple, ont un habitat très-étendu. Actuellement, la faune néo-calédonienne en possède trois, qui semblent différer de toutes celles décrites jusqu'à présent.

On pourra les séparer comme suit :

- A. Articles 2-3 des antennes, pris ensemble, aussi longs que le 4<sup>e</sup>; le 3<sup>e</sup> grêle, allongé, à peine moins long que le 2<sup>e</sup>; pronotum deux fois environ aussi large que long, concolore postérieurement.
- a. Convexe; élytres à ponctuation médiocrement serrée, bien marquée . . . . . *oceanicus*.
- b. Assez déprimé; élytres à ponctuation plus dense, mais moins fortement marquée . . . . . *luteus*.
- B. Articles 2-3 des antennes, pris ensemble, un peu plus courts que le 4<sup>e</sup>; le 3<sup>e</sup> assez épais, oblong, sensiblement moins long que le 2<sup>e</sup>; pronotum très-transverse, plus de deux fois aussi large que long, plus ou moins rembruni postérieurement. . . . . *longipilis*.

**Cyphon oceanicus** sp. nov.

*C. variabili affinis, sed antennarum articulo 3<sup>o</sup> brevior prothoraceque paullo longiore leviusque punctulato distinctus. Elongato-oratus, sat convexus, nitidus, pubescens, testaceus; antennis apice infuscatis, articulo 3<sup>o</sup> praecedenti graciliore illumque longitudine vix aequante; pronoto transverso, tenuissime punctulato, angulis posticis retusis, haud productis; elytris costarum vestigiis destitutis, sat fortiter punctatis; corpore subtilus nigro-piceo, pectore medio, abdomine basi pedibusque rufis.*

Voisin du *C. variabilis* d'Europe et d'Amérique, mais facile à distinguer par le 3<sup>e</sup> article des antennes plus court, le prothorax un peu plus long, moins transverse et beaucoup plus finement ponctué, surtout sur les côtés.

Ovale-allongé, assez convexe; élytres sans traces d'arêtes longitudinales. Testacé en dessus, un peu rougeâtre sur la tête et le pronotum, antennes rembrunies à l'extrémité, dessous du corps d'un noir brunâtre avec le milieu de la poitrine et la majeure partie des deux premiers segments abdominaux d'un roussâtre clair; hanches et pattes de cette dernière couleur; yeux noirs; pubescence du dessus du corps plus longue, mais un peu moins dense que chez le *variabilis*, d'un flave cendré. Tête luisante, très-finement et à peine distinctement pointillée, pubescente; labre grand, finement bordé de noir; 3<sup>e</sup> article des antennes à peine aussi long que le 2<sup>e</sup>, sensi-

blement plus grêle (chez le *variabilis*, le 3<sup>e</sup> article est un peu plus long que le 2<sup>e</sup>). Pronotum transverse, un peu plus de deux fois aussi large que long dans son milieu, presque indistinctement pointillé sur son disque, un peu plus visiblement sur les côtés; bords latéraux rebordés, régulièrement arrondis sous une même courbe avec le bord antérieur, le postérieur arqué en arrière, visiblement bisinué, finement rebordé; angles postérieurs émoussés, non saillants. Écusson en triangle renversé, sensiblement plus allongé que chez le *variabilis*, à côtés un peu arrondis, finement pointillé. Élytres environ trois fois aussi longues que le pronotum, à peine plus larges que lui à la base, en ovale allongé, arrondies aux épaules, assez fortement et peu densément ponctuées, rembrunies le long de la suture et du bord marginal, avec un vestige de strie juxtasuturale. — ♂. Avant-dernier segment ventral de l'abdomen marqué, dans son milieu, d'une fossette transversale, elliptique. — Long., 3 mill.; larg. 2 mill.

Tonghoué, novembre (*Savés*).

Coll. Fauvel.

On ne saurait confondre cette espèce avec le *C. australis* Er. (*Wieg. Arch.*, 1842, p. 144), de Van-Diemen, qui a la taille presque double, les élytres avec des vestiges de côtes et appartient probablement au genre *Helodes*. Elle se rapproche davantage du *C. infuscatus* Mots., de Ceylan; mais, outre la coloration, elle en diffère, ainsi que les suivantes, par les angles postérieurs du pronotum émoussés et non saillants.

### **Cyphon luteus** sp. nov.

*Oblongo-ovatus, subdepressus, parum nitidus, breviter pubescens, luteus; antennarum articulo ultimo apice infuscato, 3<sup>o</sup> praecedenti graciliore illumque longitudine vix aequante; pronoto transverso, tenuissime punctulato, angulis posticis rotundatis, haud productis; elytris costarum vestigiis destitutis, dense et subtiliter rugoso-punctatis; corpore subtus nigro-piceo, prosterno abdomineque basi rufescentibus, pedibus testaceis.*

Ressemble beaucoup au précédent, mais en diffère par les élytres plus déprimées, à ponctuation plus fine, sensiblement plus serrée et un peu confluyente transversalement, ce qui les rend plus mates.

Ovale-oblong, peu convexe; élytres sans traces d'arêtes longitudi-

nales. Testacé pâle en dessus, avec la tête et le pronotum un peu rougeâtres ; dernier article des antennes seul rembruni ; dessous du corps d'un noir brunâtre, avec le prosternum et la base de l'abdomen roussâtres ; pattes testacées ; yeux noirs ; pubescence moins longue que dans le *C. oceanicus*. Tête luisante, pubescente, éparsément et très-finement pointillée ; labre grand, concolore ; 3<sup>e</sup> article des antennes plus grêle et à peine aussi long que le 2<sup>e</sup>. Pronotum transverse, conformé comme dans l'espèce précédente, à peine bisinué en arrière, encore plus finement pointillé, avec une petite tache obscure attenante au bord antérieur de chaque côté du milieu. Ecusson comme dans le *C. oceanicus*. Élytres un peu plus ovalaires, plus déprimées, plus densément et beaucoup plus finement ponctuées, avec les points visiblement confluent dans le sens transversal, peu luisantes, concolores, un peu obscurcies seulement autour de l'écusson ; vestige de strie juxta-suturale à peine appréciable. — Long., 3 1/3 mill. ; larg., 2 mill.

Kanala, Nouméa (*Deplanche*).

Coll. Fauvel.

### **Cyphon longipilis** sp. nov.

*Ovato-elongatus, convexus, nitidus, sat longe sericeo-pubescentis, rufotestaceus, capite prothoracisque disco postice infuscatis ; antennis rufis, articulo 3<sup>o</sup> praecedenti distincte brevioribus ; pronoto fortiter transverso, tenuiter punctulato, angulis posticis rotundatis, haud productis ; elytris subparallellis, costarum vestigiis destitutis, sat fortiter et dense punctatis ; corpore subtilis piceo, prosterno pedibusque testaceis. — Variat elytrorum sutura et margine plus minusve nigro-infuscatis.*

De forme un peu plus allongée que les précédents, dont il diffère en outre par la brièveté relative du 3<sup>e</sup> article des antennes et le pronotum sensiblement plus court, plus transverse.

Convexe ; élytres sans traces de côtes longitudinales. Testacé rougeâtre en dessus, d'un brun plus ou moins foncé en dessous, avec les pattes d'un roussâtre pâle ; pubescence assez longue, surtout sur les élytres, couchée, soyeuse, souvent un peu frisée, d'un cendré jaunâtre ; yeux noirs. Tête fortement rembrunie en arrière, peu luisante, finement et assez densément pointillée, pubescente ; antennes rousses, leur 3<sup>e</sup> article assez épais, oblong, sensiblement moins long que le 2<sup>e</sup>. Pronotum très-transverse, plus de deux fois aussi large que long, peu densément et finement pointillé, finement rebordé, bords

antérieur et latéraux arrondis sous une même courbe, le postérieur bisinué, assez avancé dans son milieu; angles postérieurs arrondis. Écusson en ogive renversée, subconvexe, pointillé. Élytres subparallèles sur leurs  $\frac{2}{3}$  antérieurs, assez fortement et densément ponctuées, ponctuation plus serrée et un peu rugueuse à la base, avec un vestige de strie juxta suturale. — Long.,  $2\frac{3}{4}$  mill.; larg.,  $1\frac{1}{2}$  mill.

Var. — Tête entièrement d'un noir brunâtre; pronotum plus fortement rembruni postérieurement; sur chaque élytre, une large bande marginale et une autre suturale, plus étroite, se réunissant postérieurement à la première, d'un brun foncé; abdomen d'un noir de poix.

Mont Kogui, sous les feuilles de fougère, novembre; Tonghoué, Yahoué, février (*Savés*); Kanala (*Coste*).

Coll. Fauvel, Gambey, la mienné.

Ressemble au *Puloni* d'Europe, mais en diffère par la ponctuation des élytres moins dense, les angles postérieurs du prothorax plus arrondis, la coloration, etc.

#### **Helodes insulanus** sp. nov.

*Ovato-oblongus, parum convexus, sat nitidus, brunneo-testaceus, antennarum basi, palpis, elytrorum sutura pedibusque pallidioribus; pronoto postice paulum fuscescente, valde transverso, tenuiter punctulato, angulis posticis subrotundatis; elytris fortiter denseque punctatis, costarum vestigiis destitutis.*

Ovale, oblong, peu convexe, assez brillant. D'un testacé brunâtre en dessus, avec les palpes, la base des antennes, la suture et les pattes plus pâles. Tête assez fortement, mais peu densément ponctuée, bifovéolée entre les yeux; 3<sup>e</sup> article des antennes un peu plus long que la moitié du 2<sup>e</sup>, le 4<sup>e</sup> égalant en longueur les deux premiers réunis. Pronotum plus court et plus transverse que dans nos espèces d'Europe, rappelant par la forme celui de la *Microcara testacea*, largement arrondi en avant et sur les côtés, finement rebordé et bisinué à la base, disque très-légèrement et éparsement pointillé; angles postérieurs subarrondis. Écusson en ogive renversée. Élytres assez sensiblement arrondies sur les côtés, fortement et densément ponctuées, sans traces d'arêtes longitudinales. Premier article des tarsi postérieurs sensiblement plus long que tous les suivants réunis; les trois derniers très-courts. — Long.,  $3\frac{1}{2}$  mill.

Kanala (*Deplanche*). — Un seul exemplaire.

Coll. Fauvel.

**Scirtes caledonicus** sp. nov.

*S. hemisphaerico affinis sed colore, elytris fortius punctatis tibiaramque calcaribus minus prolongatis bene distinctus. Suborbiculatus, parum convexus, nitidus, pubescens, nigropiceus, capite pronotoque dilutioribus, hoc anguste rufolimbato; antennis testaceis; elytris sat fortiter punctatis, humeris rufo-maculatis; corpore subtus brunneo, pedibus testaceis, femoribus paulum infuscatis; tibiaram calcaribus posticis mediocribus.*

Variat elytris disco dilutioribus.

Forme générale de notre *S. hemisphaericus*, mais un peu plus allongé et bien distinct, en outre, par la ponctuation des élytres beaucoup plus forte et les éperons terminaux des tibias postérieurs plus courts.

D'un brun de poix foncé, assez brillant, un peu plus clair sur la tête et le pronotum, celui-ci finement liseré de roussâtre à la base et sur les côtés, plus vaguement en devant, celle-là avec une bordure semblable de chaque côté de sa moitié antérieure; yeux noirs; antennes et pattes testacées, cuisses un peu rembrunies; dessous du corps d'un brunâtre clair. Tête finement mais visiblement pointillée. Pronotum très-fortement transverse, plus de 3 fois aussi large que long dans son milieu, fortement rétréci d'arrière en avant, visiblement ponctué; bords latéraux déclives, très-faiblement arqués, finement rebordés; bord antérieur échancré en courbe régulière, le postérieur fortement arqué en arrière, à peine subsinué de chaque côté; angles postérieurs bien marqués, les antérieurs arrondis. Écusson roussâtre, en ogive renversée. Élytres très-brièvement ovales, pas plus larges que le pronotum à la base, arrondies aux épaules, mais moins régulièrement que chez le *S. hemisphaericus*, un peu rugueusement et assez fortement ponctuées, sans trace de strie juxtasaturale sur leur moitié postérieure, recouvertes d'une pubescence d'un flave cendré, peu serrée, couchée et dirigée en arrière, marquées chacune d'une petite tache d'un roux sombre sur le calus huméral; suture roussâtre postérieurement. Éperons terminaux des tibias postérieurs de longueur médiocre. — Long., 2 3/4 mill.; larg., 2 mill.

Var. — Élytres de couleur plus pâle sur le disque.

Kanala (*Deplanche*). — Unique.

Coll. Fauvel.



**Luciola caledonica** sp. nov.

*Elongato-elliptica, parum convexa, viâ nitida, rufo-testacea, pronoto macula antica elytrisq̄ue nigro-fuscis, illo dense et fortiter punctato; capite nigro, fronte excavata, oculis magnis, integris; antennis brevibus, usque ad prothoracis medium viâ prolongatis, brunneis, articulo primo rufescente; epipleuris concoloribus; corpore subtus flavo-testaceo, abdominis segmentis 3 ultimis cereis; tibiis apice tarsisque infuscatis.*

Elliptique allongé, peu convexe, à peine brillant. Tête noire, front concave, libre, mandibules et palpes roux; yeux gros, entiers; antennes très-courtes, atteignant à peine le milieu du prothorax, d'un brun uniforme, avec le 1<sup>er</sup> article roussâtre. Pronotum convexe, semi-lunaire, moins de deux fois aussi large à la base que long dans son milieu, sinué et déprimé de chaque côté des angles postérieurs qui sont arrondis, d'un testacé roussâtre vif, orné en avant d'une tache subarrondie, d'un brun-noirâtre, n'atteignant pas les bords, fortement et très-densément ponctué sur toute sa surface, marqué dans son milieu d'un sillon longitudinal peu profond, abrégé à ses deux extrémités. Écusson en demi-cercle, d'un roussâtre obscur, rugueusement ponctué. Élytres d'un brun noirâtre uniforme, à peine plus larges que le prothorax à la base, à peine dilatées dans leur milieu, à ponctuation assez superficielle, mais très-serrée et rugueuse, chargées chacune de quatre côtes abrégées postérieurement; épipleures concolores. Dessous du corps d'un testacé flave, abdomen avec les 3 premiers segments légèrement rembrunis, les 3 derniers d'un blanc de cire; extrémité destibias et tarse brunâtres. Arceau anal entier, en triangle largement arrondi au sommet, le pygidial semi-lunaire. — Long., 10 mill.; larg., 4 mill.

Ile des Pins, île Nou.

Coll. Fauvel, Gambey.

**Luciola antipodum** sp. nov.

*Elongata, subparallela, pone medium paululum dilatata, depressa, atra, elytris sat nitidis, castaneo-fuscis; capite dense et fortiter rugoso-punctato, fronte parum excavata, oculis magnis, parum productis, postice profunde triangulariter excisis; antennis brevibus, prothoracis basim haud attingentibus, brunneis; pronoto transverso, tetragono,*

*dense et fortiter punctato, punctis umbilicatis; elytris coriaceis, obsolete costatis; corpore subtilus piceo-nigro, episternis pedibusque pallide luteis, abdominis segmentis 3 ultimis cereis.*

Variat colore dilutiore, elytris pallide brunneis.

Espèce remarquable, s'éloignant de toutes les *Luciola* actuellement connues par un faciès particulier et la profonde échancrure triangulaire de ses yeux.

Allongé, subparallèle, déprimé, glabre, noir en dessus avec les élytres d'un brun-marron foncé assez brillant. Tête densément et très-fortement rugueuse; front à peine concave; yeux profondément échancrés postérieurement, cette échancrure de forme triangulaire, s'avancant presque jusqu'au 1/3 de leur longueur; mandibules roussâtres; palpes et antennes d'un brun plus ou moins clair, celles-ci n'atteignant pas la base du prothorax. Pronotum transverse, subrectangulaire, presque deux fois aussi large que long, très-peu convexe, avec les côtés très-légèrement arrondis dans leur moitié antérieure et subsinués postérieurement, un peu arqué en avant à son bord antérieur, presque droit à la base, densément recouvert, sur toute sa surface, d'une ponctuation forte et un peu rugueuse, formée de gros points ombiliqués; écusson petit, arrondi au sommet. Élytres à peine plus larges que le prothorax à la base, un peu dilatées vers le milieu, séparément arrondies à l'extrémité, fortement rugueuses avec quelques vestiges de costules longitudinales, suture un peu plus claire, bord marginal étroitement relevé en gouttière, épipleures concolores; ailes fortement enfumées. Dessous du corps d'un noir brunâtre assez brillant, épisternums et pattes d'un testacé livide; anneaux de l'abdomen finement rugueux, surtout à leur bord postérieur; les 3 derniers d'un blanc de cire, le dernier semi-circulaire. — Long., 5 1/2 mill.; larg., 2 mill.

Var. — Coloration plus pâle en dessus et en dessous, élytres d'un brun clair.

Kanala (*Coste*); Bourail (*Lécard*); baie du Prony (*Deplanche*).  
Coll. Fauvel, Gambey, Ern. Olivier, la mienne.

### ***Aspidosoma roseiceps* sp. nov.**

*Oblongo-ovalum, subdepressum, parum nitidum, brevissime pubescens, supra lividum; capite roseo, fronte planiuscula; antennis fuscis, articulo 1° luteo; pronoto subtriangulari, basi longitudine fere duplo latiore, apice retuso, late foliaceo, fortiter rugoso-punctato, disco sublaevi, roseo,*

*nigro-variegato; elytris dense punctatis; corpore subtus luteo, prothoracis parapleuris, prosterno mesosternoque roseis; abdominis segmentis 2 penultimis ultimoque ad latera cereis; tibiis apice tarsisque infuscatis.*

Ovale oblong, un peu atténué en arrière, à peine convexe, peu brillant, très-finement pubescent; tête de couleur rosée, front à peu près plan; palpes et antennes fortement rembrunis, celles-ci avec le premier article d'un testacé livide, labre de cette dernière couleur. Pronotum en triangle curviligne émoussé au sommet, deux fois aussi large à la base que long dans son milieu, d'un jaune livide, orné postérieurement d'une grande tache médiane de couleur rosée et de quelques macules noirâtres, très-largement foliacé en avant et sur les côtés, fortement et rugueusement ponctué, sauf sur le disque qui est presque lisse et assez brillant, base légèrement arquée en arrière et à peine sinuée dans son milieu, pas de taches vitrées antérieures distinctes; une fine carène longitudinale, partant du sommet et s'avancant jusque vers le milieu; angles postérieurs émoussés à la pointe; rebord presque nul et indiqué seulement par une ligne de gros points. Écusson obtriangulaire, arrondi au sommet. Élytres de la largeur du prothorax à la base, assez élargies avant le milieu, conjointement rétrécies vers l'extrémité, largement foliacées, d'un jaune livide uniforme, densément et rugueusement ponctuées, sans traces de côtes longitudinales; expansion marginale limitée intérieurement par une large dépression, bien marquée à la base, plus faible postérieurement. Dessous du corps d'un testacé brunâtre ainsi que les pattes; parapleures du prothorax, prosternum et milieu du mésosternum de couleur rosée; extrémité des tibiais et tarsi rembrunis; abdomen avec les 2 pénultièmes segments et les bords latéraux du dernier d'un blanc de cire; arceau anal trapézoïdiforme, entier et largement arrondi à son bord postérieur (♀); crochets des tarsi sans dent visible à la base. — Long., 11 mill.; larg., 6 mill.

Kanala (*Coste*). — Une seule ♀.

Coll. Gambey.

### **Cratomorphus vitreus** sp. nov.

*Oblongo-oratus, depressus, subopacus, subtilissime pubescens, lividus; fronte excavata; antennis a 3<sup>o</sup> articulo inde infuscatis; pronoto semi-elliptico, latitudine basali paullo longiore, late foliaceo, subrugoso, marginato, maculis obsoletis fuscis roseo-intermixtis postice plagisque 2 ellipticis vitreis antice ornato; elytris dense sed sat tenuiter puncta-*

*tis, obsolete 3-costatis; tibiis apice tarsisque infuscatis; prothoracis parapleuris roseo-lituratis; abdominis segmentis 2 penultimis cereis, ultimo profunde bisinuato.*

En ovale allongé, un peu atténué en arrière, à peine convexe, presque mat; tête d'un testacé flave, front concave; palpes et antennes un peu rembrunis, celles-ci seulement à partir du 3<sup>e</sup> article; pubescence excessivement courte, mais très-dense, donnant aux parties qu'elle recouvre un aspect pruineux. Pronotum ample, un peu plus long dans son milieu que large à la base, irrégulièrement arrondi, en avant et sur les côtés, en une courbe elliptique commune, largement foliacé, d'un blond cendré clair, rembruni postérieurement de chaque côté de la ligne médiane et marqué, en outre, de quelques taches rosées peu distinctes; présentant, à son bord antérieur, deux espaces vitrés elliptiques, bien limités; rugueux sur toute sa surface, relevé en gouttière sur tout son pourtour antérieur et latéral, base simplement rebordée, presque droite, un peu sinuée de chaque côté; angles postérieurs émoussés au sommet. Écusson obtriangulaire. Élytres de même couleur que le pronotum, un peu rembrunies à la base, largement foliacées, à ponctuation assez superficielle, mais dense et un peu rugueuse; sur chacune trois côtes obsolètes et un sillon longitudinale oblique, profond, séparant le disque de l'expansion marginale. Dessous du corps d'un jaune livide ainsi que les pattes; parapleures du prothorax avec quelques taches rosées, prosternum en entier de cette dernière couleur; les deux avant-derniers segments abdominaux d'un blanc de cire; arceau pygidial profondément trilobé, avec le lobe médian très-large, carrément tronqué en arrière, arceau préanal profondément bisinué à son bord postérieur ( $\sigma$ ); tibias et tarsi un peu rembrunis; ceux-ci avec les crochets d'un roussâtre clair, dentés à la base. — Long., 16 mill.; larg., 8 mill.

Nouvelle-Calédonie (*Deplanche*).

Coll. Fauvel.

Un seul exemplaire dont la localité précise n'est pas indiquée.

### **Malthodes Oceaniae** sp. nov.

*Alatus, sat nilidus, fusco-niger, capite rufo-testaceo, temporibus nigro-infuscatis; antennis nigris, articulo 1<sup>o</sup> testaceo, supra nigro-maculato; pronoto quadrato, disco antice impresso posticeque canaliculato; clytris ultra medium vix prolongatis, tenuiter punctatis, apice brunneo-guttatis; pedibus pallide flavis, tibiis tarsisque paulum infuscatis.*

Ailé, assez brillant, d'un noir un peu brunâtre en dessus, à l'exception de la tête qui est d'un roux clair, avec une petite tache noirâtre en arrière des yeux; ceux-ci noirs, très-saillants; 1<sup>er</sup> article des antennes allongé, testacé, taché de noir en-dessus, 2-3 un peu plus courts, obconiques, d'un brun noirâtre, le 2<sup>e</sup> plus pâle à la base et à l'extrémité, les suivants noirs, comprimés, un peu élargis en avant, avec l'angle apical externe un peu saillant, 4-6 un peu plus longs chacun que le 3<sup>e</sup>, 7-8 égaux, à peine plus courts que le 6<sup>e</sup>, un peu plus étroits, 9-11 graduellement plus courts et plus étroits. Pronotum en carré très-transversal, bords antérieur et latéraux rectilignes, le postérieur un peu arqué en arrière, disque à peine visiblement pointillé, marqué antérieurement d'une impression médiane qui se prolonge jusqu'à la base sous forme de petit sillon. Élytres très-courtes, dépassant à peine le milieu du corps, très-finement pointillées, irrégulièrement subruguleuses; dessous d'un brun noirâtre; hanches et pattes d'un jaune très-pâle; tibias et tarsi antérieurs un peu rembrunis, postérieurs plus clairs. Ailes fuligineuses, translucides, à nervures d'un brun noirâtre. — Long., 2 1/3 mill.; larg., 2/3 mill.

Nouméa, Yahoué (*Deplanche*).

Coll. Fauvel.

#### **Acanthocnemus Fauveli** sp. nov.

*Pristoscelis* Le Conte, *Proc. Ac. Sc. Philad.*, déc. 1866, p. 349 (1).

*Parallelus, subdepressus, sat nitidus, fusco-niger, hirsutopilosus; antennis rufis, articulis 3 ultimis clavatis; pronoto subquadrato, parce in disco, dentius ad latera rugoso-punctato; elytris fortiter punctato-striatis; prosterno pedibusque omnino rufis; tibiis extus spinosis.*

Allongé, subdéprimé, parallèle, assez brillant, entièrement d'un noir un peu brunâtre en dessus, hérissé de longs poils noirs, droits sur la tête et le pronotum, mi-dressés et un peu plus courts sur les élytres, celles-ci offrant en outre une fine pubescence sous-jacente, grisâtre, couchée, assez écartée. Tête marquée de gros points enfoncés assez écartés et d'une impression demi-circulaire en avant du

(1) Les genres *Acanthocnemus* Perris (*Ann. Soc. Ent. Fr.*, 1866, p. 187) et *Pristoscelis* Le Conte (*loc. cit.*) ont été créés presque simultanément sur des caractères absolument identiques; une avance de quelques mois assure la priorité au nom donné par Perris.

front, presque lisse sur le vertex, roussâtre en dessous; yeux granuleux; labres, mandibules et palpes d'un testacé roussâtre; antennes entièrement de cette dernière couleur, sauf le dernier article qui est rembruni au sommet, 1<sup>er</sup> article épais, égalant presque en longueur les 3 suivants réunis, 2<sup>e</sup> et 3<sup>e</sup> courts, obconiques, 4<sup>e</sup> à 8<sup>e</sup> noduleux les 3 derniers plus gros, formant une petite massue terminale. Pronotum subcarré, sensiblement plus large que long, légèrement rétréci en avant, coupé droit à son bord antérieur, légèrement arqué sur les côtés et à la base, avec les angles postérieurs subarrondis, à ponctuation grosse et éparsée sur le disque, plus dense et rugueuse sur les côtés, ceux-ci passant au ferrugineux obscur. Écusson subcarré, un peu arrondi en arrière, longitudinalement canaliculé. Élytres parallèles, conjointement arrondies postérieurement, fortement ponctuées-striées; épipleures d'un roux sombre. Dessous du corps noir, à l'exception du prosternum qui est d'un testacé roussâtre; hanches et pattes entièrement rousses; une rangée de petites épines au bord externe des tibias, ceux-ci, en outre, assez longuement sétosellés. — Long., 4 1/2 mill.; larg., 1 1/2 mill.

Kanala (*Coste*). — Un seul exemplaire.

Coll. Gambey.

Cette espèce ressemble beaucoup à l'*A. ciliatus* Perr., de Corse, mais elle en diffère essentiellement par la forte ponctuation de sa tête et ses pattes entièrement rousses.

---

## *PHLOEOTHIRIPS ALBOSIGNATA* N. SP. EX ALGERIA;

DESCRIPSIT

O. M. REUTER.

---

Nigra, nitida, margine apicali metanoti fasciaque basali segmenti primi dorsalis ad angulos retrorsum dilatata necnon macula laterali triangulari segmenti quinti dorsalis abdominis albis; antennis articulo tertio ipso apice excepto, quarto ultra medium basique quinti albido-flaventibus; tarsis basi obscure ferrugineis; capite longissimo, versus apicem angustato, mutico; antennarum articulo tertio tribus sequentibus simul sumtis parum brevior; alis nullis; tarsis anticis

maris intrinsecus articulo primo valide dentato-producto.—Long., ♂ 3, ♀  $3\frac{2}{5}$  mill.

Ad Tlemcen legit et mecum specimina duo (♂ ♀) benevole communicavit D. Marmottan.

Corpus nigrum, nitidum. Caput thorace, segmento primo dimidioque secundo abdominalibus simul sumtis longitudine æquale, latitudine maxima circiter duplo et dimidio vel fere  $2\frac{2}{3}$  longius, lateribus convexum, versus apicem leviter angustatum, marginibus lateralibus muticum, spatio interoculari oculo nonnihil latiore, disco præcipue antice dense subtiliter transversim acieulato. Oculi superne visi subovati. Antennae capitis longitudine, articulo primo et secundo nigris, æque longis, hoc ipso apice nonnihil pallidiore, tertio latitudine capitis postoculari paullulum longiore, albido-flavente, ipso apice nigricante, quarto obconico tertio circiter duplo brevior, albido-flavente, tertia apicali parte nigra, quinto oblique obconico, quarto  $\frac{1}{3}$  brevior, nigro, basi albido-flavente, reliquis nigris, sexto quinto paullo brevior, duobus ultimis simul sumtis sexto longitudine aequalibus. Pronotum capite fere duplo brevius, antice annulo laevi, cetero dense subtiliter coriaceo-punctatum, subaenescens, feminae ante basin impressionibus duabus transversis sat levibus. Mesonotum lineare, angulis basalibus dentato-prominentibus. Metanotum subtiliter coriaceum, ipso margine apicali albo. Dorsum abdominis laeve, segmento primo fascia dimidium basalem occupante et lateribus retrorsum in angulos basales segmenti secundi dilatata alba, segmento secundo primo metanotoque simul sumtis longitudine aequali, tertio secundo paullo brevior, quarto-octavo longitudine subaequalibus, nono octavo paullo brevior, sexto-nono ad unum versus apicem sensim distinctius angustatis, omnibus utrinque linea longitudinali percurrenti impressis, decimo tubuliformi duobus præcedentibus simul sumtis longitudine æquali; quinque ultimis lateribus pilis longioribus exsertis, præcedentibus pilis lateralibus parum distinctis, brevissimis; segmento quinto utrinque macula marginali triangulari alba. Pedes nigri, femoribus anticis incrassatis capite circiter  $\frac{2}{5}$  (♀) vel solum circiter  $\frac{1}{4}$  (♂) brevioribus, tibiis femoribus brevioribus, femoribus intermediis anticis sat multo brevioribus, posticis anticis fere æque longis, sed multo gracilioribus, tibiis posterioribus femoribus vix longioribus, tarsis omnibus articulo primo obscure ferrugineo, hoc articulo tarsorum anticorum maris intrinsecus valide dentato-producto.

---

## SUPPLÉMENT AUX STAPHYLINIDES

Recueillis par M. A. MONTANDON dans la Moldavie, la Valachie  
et la Dobroudja

Par ALBERT FAUVEL.

---

J'ai donné dans la première année de cette *Revue* (p. 19-22) une liste des Staphylinides de Brostenii (Karpathes) recueillis par M. A. Montandon. Depuis cette époque, notre zélé collègue a bien voulu me communiquer le résultat de ses chasses et il y a joint récemment une série d'espèces trouvées en Valachie et dans la Dobroudja. Aussi je m'empresse de réaliser ma promesse en publiant ce supplément à la liste de 1882. S'il ne modifie en rien notre ancienne appréciation sur la faune de ces régions danubiennes, il renferme au moins un nouveau contingent de types intéressants :

1° *Karpathes près Brosteni*. — *Olisthærus substriatus* (très-rare); *Phlæocharis subtilissima* (Poeni, très-rare); *Anthobium primulæ* (Ursului), *minutum*, *montivagum*; *Homalium deplanatum* (Ursului); *Coprophilus striatulus*; *Trogophlæus bilineatus*; *Platystethus nitens*; *Bledius denticollis*, *opacus*; *Stenus flavipes*; *Pæderus gregarius* (Poeni), *fuscipes* (aussi de Galatz); *Baptolinus longiceps* (rare); *Actobius cinerascens*; *Philonthus cephalotes*, *rubripennis* (tr.-rare); *Quedius pediculus* (M<sup>t</sup> Verdele); *Mycetoporus splendens*; *Tachinus fimetarius*, *subterraneus*; *Tachyporus hypnorum* (Galatz); *Oligota apicata*; *Homalota orphana*, *coriaria*; *Oxypoda exoleta*, *annularis*; *Thectura æquata*, *arcana* (tr.-rare); *Phlæopora corticalis*; *Leptusa carpathica* (tr.-rare), *eximia* (tr.-rare); *Falagria thoracica*.

2° *Valachie (Bucharest)*. — *Oxytetus sculptus*; *Platystethus nitens*; *Stilicus orbiculatus*; *Acylophorus glabricollis*; *Tachyporus nitidulus*; *Oligota flavicornis*; *Astilbus canaliculatus*;

3° *Dobroudja*. — *a. Monastère Cucosu*. *Lithocharis fuscula*, *melanocephala*; *Staphylinus nitens*; *Quedius picipes*; *Gyrophæna gentilis*, *bihamata*; *Phlæopora major*. — *b. Mangalia*. *Sunius bimaculatus*, *Pæderus fuscipes*; *Emus maxillosus*; *Staphylinus ophthalmicus*, *picipennis*; *Hypocyptus læviusculus*; *Falagria nigra*. — *c. Baba Dagh*. *Sunius filiformis*; *Cryptobium fracticorne*. — *d. Macin*. *Sunius gracilis*; *Staphylinus ophthalmicus*. — *e. Constantia*. *Sunius gracilis*; *Cafius xantholoma*, *sericeus*; *Philonthus aterrimus*; *Myrmecopora sulcata*; *Phytosus spinifer*; *Falagria sulcatula*.

---



## RECTIFICATIONS

AU

### CATALOGUS COLEOPTERORUM EUROPÆ ET CAUCASI

(Suite)

#### I. Cicindelidæ. — Pythidæ

Par ALBERT FAUVEL.

---

Les nouvelles rectifications qui suivent résultent soit des publications des entomologistes parues depuis le premier article inséré dans cette *Revue* (V. *supr.*, p. 70), soit de nos recherches personnelles, grâce surtout à l'obligeante communication par MM. Rey et C.-G. Thomson de types d'assez nombreuses espèces anciennement publiées par eux.

Malgré l'opinion des auteurs du *Catalogus*, nous jugeons indispensable de faire entrer dans ce supplément les espèces dont les descriptions n'ont paru que depuis l'édition de leur ouvrage. Notre travail est en effet destiné avant tout à tenir le *Catalogus* au courant, de façon à ce que les coléoptéristes aient constamment celui-ci le plus complet possible entre les mains, et ce mode de procéder nous semble d'autant plus favorable qu'un tirage à part de nos articles rectificatifs est mis à la disposition des possesseurs du *Catalogus* et peut y être annexé. C'est là une innovation, nous le voulons bien, mais qui sera certainement appréciée, surtout par les collectionneurs très-nombreux qui font le succès d'un catalogue et sont généralement dans l'impossibilité, faute d'ouvrages suffisants, de recourir aux sources ou de suivre au jour le jour les progrès de la science. D'ailleurs MM. v. Heyden, Reitter et Weise n'ont-ils pas sanctionné eux-mêmes cette méthode en introduisant par avance dans leur œuvre, — nous l'avons dit déjà dans une réponse précédente — une foule d'espèces dont les descriptions ne devaient paraître qu'à la fin de 1883 et même en 1884 ?

Si nos collègues veulent bien nous continuer leurs communications de types ou leurs observations de synonymie, nul doute qu'un second supplément ne vienne bientôt s'ajouter à celui-ci.

ADDENDA.

- Page 2 col. 2 Procrustes caucasicus Géhin. *Ca.* pr. clypeatus.  
» » Ante Hadrocarabus Sphodristus Mots.  
talychensis Mén. *Ca.*  
luctuosus Zubk.  
» 3 Ad Plectes Komarowi v. rebellis Reitt. *Ca.*  
» » Plectes longiceps Chaud. *Ca.* prope Komarowi.  
3 2 Ad Chæto-carabus intricatus syn. gigas Heer.  
» » Megadontus Stroganowi Zubk. *Ca.* pr. dalmatinus.  
» 3 Ad Pachystus græcus Dej. v. pisidicus Peyr.  
4 1 Sphodristus Thoms. nec Mots.  
» 3 Ad Carabus arvensis syn. alpicola Heer.  
5 1 Ad Carabus v. subvirens Mots. syn. Korlevici Hofm.  
» 2 Ad Nebria Hellwigi Panz. v. fuscipes Schaum. *Alp.* A.  
» » Ad N. castanea Bon. syn. concolor Bon.  
» 3 Ad Leïstus ovipennis Chaud. syn. punctipennis Fauv.  
(Bedel).  
» » Leïstus angustus Reitt. *Ca.* pr. Barnevillei.  
» » Notiophilus bigeminus Thoms. *E. b. md.* pr. aquaticus.  
6 3 Leïstus sardous Baudi. *S. Si.* pr. fulvibarbis.  
8 2 Bembidion parnassicum Mill. *Gr.* pr. nitidulum.  
9 » Tachys anomalus Kol. *Ca.* pr. sexstriatus.  
» » Ad T. parvulus Dej. v. quadrinævus Reitt. *Gr. Hi.*  
» » Ad T. nanus Gyll. syn. laticollis Mots.  
» » Ad T. brevicornis Chaud. syn. minutissimus Mots.  
» » Ad T. bistriatus Duft. v. caspicus Kol. *Ca.*  
transparentes Mots.  
» » Ad T. v. elongatulus Dej. syn. parallelus Mots.  
» » Ad T. scutellaris Steph. syn. tauricus Mots.  
» » » v. atratus Costq. *Si.*  
» » Ad T. fulvicollis Dej. syn. pallidulus Mén.  
» » Limnastus narentinus Reitt. *A.* pr. galilæus Brûl.  
» 3 Geocharis Massinissæ Ehl. *And.* pr. cordubensis.  
10 2 Trechus rhilensis Kaufm. *Bulg.* pr. striatulus.  
12 1 Ad Dyschirius syn. Acephorus Lec.  
» 2 Ad D. salinus Schaum. syn. ? punctatus Steph.  
» 3 Ad D. chalybæus Putz. syn. euphraticus Putz.  
13 2 Ad Chlænienus velutinus v. Faillæ Rag. *Si.*  
14 1 Baudia Ragusa. (nov. gen.) ibique Badister peltatus et syn.  
» 2 Penthus brevicollis Reitt. *Ca.*  
15 1 Ophonus suturifer Reitt. *Corfu.* pr. suturalis.  
16 2 Ad Harpalus picipennis Duft. syn. multisetosus Thoms.  
» 3 Ad Stenolophus discophorus v. unicolor Paulino.  
17 1 Ad Stenolophus dorsalis v. maroccanus Kr. Baudi. *Hi. m.*  
v. lusitanus Reitt. *Lu.*  
» » Stenolophus Oliveiræ Reitt. *Lu.* pr. suturalis.  
» » » paludicola Reitt. *Gr.* id.

- Page 17 col. 1 Stenolophus interstitialis Reitt. *A.* pr. piceus.  
» » » insignis Reitt. *Corf.* pr. consputus.  
» » Ad Sten. longicornis Sch. syn. quarnerensis Reitt.  
» 2 Zabrus arragonensis Heyd. *Hi.* pr. neglectus.  
» » » taygetanus Heyd. *Gr.* pr. validus.  
» » » hellenicus Heyd. *Gr.* pr. rufipalpis.  
» » » balcanicus Heyd. *T.* pr. Trinii.  
20 1 Pterostichus Walteri Reitt. *Mont.* pr. femoratus.  
» 2 Ad Pterostichus rebellis Reiche v. kumanensis Reitt.  
» 3 Steropus oviceollis Reitt. *Gr.* pr. creticus.  
21 1 Ad Melanius Bon. syn. Omaseus Steph.  
» 2 Ad Pterostichus pulchellus syn. piceus Fisch.  
» » Ad Pt. barbarus Dej. syn. abacoïdes Lucas.  
22 1 Ad Pœcilus cœrulescens v. recticollis Uhag. *Hi.* b.  
» 2 Pœcilus prasinus Paulino. *Lu.* pr. cursorius.  
24 1 Calathus testudinarius Gaut. *Si.* pr. giganteus.  
» » Ad C. fuscipes Goeze syn. latus Serv.  
25 1 Agonum Mattosoi Paulino. *Lu.* pr. Mülleri.  
» 3 Ad Glycia Chaud. syn. Neotarus Reitt.  
» Ad Gl. ornata Klug. syn. Krüperi Reitt.  
26 1 Ad Lebia trimaculata v. Destefanii Rag. *Si.*  
» Ad Leb. marginata Fourc. syn. ephippium Steph.  
» 2 Cymindis Heydeni Paulino. *Lu.* pr. bætica.  
» 3 Ad Demetrias atricapillus v. confusus Heer. *H.*  
27 1 Metabletus exclamationis Mén. *Creta.* pr. obliquesignatus.  
fuscomaculatus Mots.  
virgatus Reiche.  
patruelis Chaud.  
» 2 Ad Lionychus albonotatus v. bimaculatus Paulino. *Lu.*  
» 3 Brachynus Emgei Reitt. *Gr.* pr. exhalans.  
29 1 Ad Coelambus impressopunctatus Schall. syn.  
4-lineatus Mann.  
picatus Kirby.  
similis Kirby.  
» 2 Ad Deronectes brevis Stm. syn. rotundatus Lec.  
» » Deronectes insignis Klug. *Creta.* pr. brevis.  
» 3 Ad Hydroporus septentrionalis Gyll. syn. scitulus Lec.  
» » Ad H. rivalis Gyll. syn. obesus Lec.  
congruus Lec.  
» » Ad H. lepidus Ol. v. optatus Wehncke.  
30 1 Hydroporus morio Dej. Sharp. *E.* pr. pubescens.  
» 2 Ad H. tristis Payk. syn. varians Lec.  
subtonsus Lec.  
» 3 Hydroporus fulviventris Costa *Sic.* pr. ferrugineus.  
» » Ad H. oblongus Steph. syn. conoïdeus Lec.  
» » Agabus Merkli Rég. *T.* pr. guttatus.  
31 1 Ad Agabus ambiguus Say (confinis Gyll.) syn.  
ovoïdeus Lec.  
bicolor Kirby.  
phæopterus Kirby.



- Page 38 col. 1 *Leptusa Skalitzkyi* Paulino (Homal.). *Lu.* pr. myops.  
 40 » *Myrmedonia cinctipennis* Epp. *Ca.*  
 41 3 *Homalota tenerrima* Rey. *C.* pr. eximia.  
 42 2 Ad Hom. Reyi Kiesw. syn. *triangulifera* Fairm. ♂ (Myrm.).  
 45 1 *Thectura tricuspis* Epp. *Gr. R. m.* pr. *cuspidata*.  
 » 3 Ad *Oxypoda opaca* Gr. syn. *lateralis*. J. Sahlb.  
 47 1 Ad *Gyrophæna boleli* L. ? *fungicola* Mots. (Evæsth.).  
 » 3 Ad *Hypocyptus ovulum* Heer. syn. *lancifer* Pand.  
 » » Ad *Typhlocyptus Pandellei* Saulc. ? *atomus* Rey. *Ga. m.*  
 49 1 *Megacronus vittatus* Epp. *Ca.* pr. *crassicornis*.  
 50 » Ad *Quedius fulgidus* F. v. *concolor* Epp. *G.*  
 53 2 Ad *Othius læviusculus* St. syn. *bovinus* Coq.  
 54 » Ad *Achenium caucasicum* Lap. ? *ustum* Reitt.  
 56 1 *Stilicus dilutipes* Reitt. *Gr.* pr. *rufipes*.  
 58 » Ad *Stenus flavipes* Steph. syn. *Dobberti* Quedenf.  
 61 » *Compsochilus Heydeni* Epp. *A. R. m.* pr. *procerus*.  
 » » Ad *Comps. curtipennis* Fauv. syn. ? *Weberi* Quedenf.  
 62 3 *Homalium Merkli* Epp. *Balk.* pr. *porosum*.  
 65 1 *Enoptostomus Doderoi* Reitt. *S.* pr. *Aubei*.  
 » » *Bergrothia (Amicrops) mingrelica* Reitt. *Ca.* pr. *lencorana*.  
 » 2 Ad *Batraxis* syn. *Batrisomorpha* Raffr.  
 » » *Tribatus creticus* Reitt. *Creta*.  
 » 3 *Bryaxis longispina* Reitt. *I. D. Gr.* pr. *Schüppeli*.  
 » » » *morio* Reitt. *Gr.* pr. *opuntiae*.  
 66 1 *Bythinus maritimus* Reitt. *Alp. m.* pr. *gladiator*.  
 » 2 » *swaneticus* Reitt. *Ca.* pr. *Reitteri*.  
 » 3 » *banaticus* Reitt. *Hu.* pr. *Ehlersi*.  
 67 1 *Pselaphus quadricostatus* Reitt. *M. R.* pr. *Revelierei*.  
 » » » *bistriolatus* Reitt. *Lu.* pr. *Stussineri*.  
 » » *Tychus caudatus* Reitt. *Gr.* pr. *nodifer*.  
 » » » *mutinensis* Reitt. *I.* pr. *dalmatinus*.  
 » » Ad *T. rufus* v. *nodicornis* Reitt.  
 » » *Tychus florentinus* Reitt. *I.* pr. *serbicus*.  
 » 2 *Trimium expandum* Reitt. *Gr.* pr. *caucasicum*.  
 » » » *Brenskei* Reitt. *Gr.* pr. *longipenne*.  
 » 3 *Euplectus acanthifer* Reitt. *Corfu.* pr. *rhenanus*.  
 » » » *verticalis* Reitt. *Corfu.* pr. *piceus*.  
 » » » *Pelopis* Reitt. *Gr.* pr. *piceus*.  
 » » Ad *Eupl. nanus* syn. *Revelierei* Reitt.  
 68 1 *Faronus gravidus* Reitt. *Hi. m.* pr. *Lafertei*.  
 » » Ad *Claviger testaceus* Preyssl. v. *Staudingeri* Saulc.  
 » 3 *Cephennium montanum* Reitt. *M. R.* pr. *hungaricum*.  
 » » » *aglenum* Reitt. *I. b.* pr. *carpathicum*.  
 » » *striolatum* Reitt. *And.* pr. *fulvum*.  
 » » *Carraræ* Reitt. *Apenn.* pr. *Aubei*.  
 69 1 *Neuraphes planiceps* Reitt. *I.* pr. *semicastaneus*.  
 » » Ad *N. semicastaneus* Reitt. syn. *coronatus* J. Sahlb.  
 » » *Neuraphes Flamini* Reitt. *Apenn.* pr. *dubius*.  
 » » » *Hervei* Bris. *Ga. occ.* pr. *subcordatus*.

- Page 69 col. 2 Neuraphes subtetratomus Reitt. *Gr.* pr. latitans.  
 » » » vulneratus Reitt. *C.* pr. Revelierei.  
 » » Scydmaenus Barnevillei Reitt. *Ga. md.* pr. Helferi.  
 » » » Poweri Fowler. *Br.* pr. pusillus.  
 » » » Tythonus Reitt. *Hi. m.* pr. cribrum.  
 » 3 » Emgei Reitt. *Gr.* pr. angulimanus.  
 » » » Iernæus Reitt. *Gr.* pr. picipennis.  
 » » Euconnus Paulinoi Reitt. *Lu.* pr. Heydeni.  
 70 1 » argostolius Reitt. *Gr.* pr. hæmatodes.  
 » » » Marthæ Reitt. *Gr.* pr. Linderi.  
 » » Ad Eumicrus Lap. syn. Microstemma Lec.  
 » 2 Leptomastax bisetosus Reitt. *Corfu.* pr. grandis.  
 » » Ante Silphidæ Platypsyllidæ.  
     Platypsyllus Ritzema.  
     castoris Ritz. *Ga. m.*  
 71 2 Bathyscia Villardi Bedel. *Ga. or.* pr. Tarissani.  
 » 3 Choleva Kraatzi Reitt. *Gr.* pr. notaticollis.  
 » » Ptomaphagus grandis Reitt. *Gr.* pr. Bugnioni.  
 72 1 » Pelopis Reitt. *Gr.* pr. varicornis.  
 » » » creticus Heyd. *Creta.* pr. clathratus.  
 » 2 Colon nom. masculin.  
 73 3 Liodes flavicornis Bris. *Ga.* pr. parvula.  
 77 3 Dapsa acuticollis Reitt. *And.* pr. denticollis.  
 » » Lycoperdina maritima Reitt. *Alp. m.* pr. bovistæ.  
 » » » pulvinata Reitt. *Gr. D.* pr. bovistæ.  
     v. obliqua Reitt.  
 78 2 Alexia coreyrea Reitt. *Corfu.* pr. ignorans.  
 79 » Leucohimatium alatum Reitt. *Gr.* pr. elongatum.  
 » 3 Ad Paramecosoma melanocephalum Hbst. syn. ? betæ  
     Macq.  
 80 » Holoparamecus Beloni Reitt. *Gr.* pr. Ragusæ.  
 81 1 Metophthalmus hungaricus Reitt. *Hu.* pr. niveicollis.  
 » » » Brenskei Reitt. *Gr.* pr. humeridens.  
 » 3 Cartoderie Argus Reitt. *A.* pr. filiformis.  
 82 1 Ad Corticaria denticulata Gyll. syn. interstitialis Bris.  
 » 2 Corticaria longicornis Gyll. Mann. (nec Hbst.). *E. b.*  
 83 3 Ad Carpophilus Leach. syn. Tribrachys Lec.  
 87 2 Aglenus brunneus Gyll. *E.*  
 » » Ante Cerylonini Cyprogenia Baudi.  
     naxiana Reitt. *Gr.*  
 88 3 Ad Cathartus cassiæ Reiche. syn. Gilæ Casey.  
 » » » gemellatus Duv. syn. quadricollis Casey.  
 89 2 Ad Attagenus Latr. syn. Dearthrus Lec.  
 » 3 Ad Trogoderma glabrum Hbst. syn. nigrum Hbst.  
 90 2 Curimus tauricus Reitt. *R. m.* pr. insignis.  
 » » » parnassius Reitt. *Gr.* pr. taygetanus.  
 » » » terrifer Reitt. *Gr.* pr. petræus.  
 » » » Brenskei Reitt. *Gr.* pr. lariensis.  
 » » » terminatus Reitt. *Gr.* pr. montenegrinus.  
 91 2 Ad Platysoma deplanatum Gyll. syn. sibiricum Reitt.

- Page 91 col. 2 *Hister gangeticus* Mars. *Hi.* pr. major.  
 » » *Ad H. inæqualis* Ol. syn. *labiatus* Mots.  
 » 3 *Ad H. 12-striatus* Schr. syn. *5-striatus* Mots.  
 » » *Hister atticus* Schmidt. *Gr.* pr. *12-striatus*.  
 92 1 *Heterius Lewisi* Reitt. *Gr.* pr. *hispanus*.  
 » 2 *Saprinus Brenskei* Reitt. *Gr.* pr. *nitidulus*.  
 » » » *Pharao* Mars. *Gr.* pr. *concinus*.  
 » » *Ad Sapr. immundus* Gyll. v. *ægialius* Reitt.  
 » » *Saprinus foveisternus* Schmidt. *Ca.* pr. *virescens*.  
 » 3 » *speculum* Schmidt. *R. m.* pr. *specularis*.  
 » » *Ad Sapr. dimidiatus* Ill. syn. *lobatus* Woll.  
 » » *Ad Gnathoneus rotundatus* Kug. syn. *communis* Mars.  
 interceptus Lec.  
 93 1 *Onthophilus cicatricosus* Reitt. *Gr.* pr. *globulosus*.  
 » » *Ad Onth. exaratus* Ill. syn. *interruptus* Reitt.  
 » » *Abreus convexus* Reitt. *Gr.* pr. *punctulum*.  
 94 2 *Onthophagus ponticus* Har. *Ca.* pr. *verticornis*.  
 95 » *Aphodius flavipennis* Miller. *Gr.* pr. *obscurus*.  
 96 3 *Codocera Alleoni* Fairm. *T.* pr. *pocadioides*.  
 98 2 *Ad Homaloplia ruricola* F. v. *atrata* Fourc. *Gr.*  
 99 1 *Ad Rhizotrogus nomadicus* Reiche syn. *spartanus*  
*Brenske*.  
 » 2 *Rhizotrogus laticollis* Perez. *Hi.* pr. *parvicollis*.  
 100 1 *Elaphocera Maltzani* Heyd. *Creta.* p. *Bedeau*.  
 » 2 *Anisoplia valida* Kr. *Gr.* pr. *monticola*.  
 pallidipennis Er. (nec Gyll.).  
 » » » *parva* Kr. *Ca.* pr. *cyathigera*.  
 » » » *armeniaca* Kr. *Ca.* pr. *farraria*.  
 » » » *marginata* Kr. *Si.* pr. *armeniaca*.  
 » » *Ad Phyllopertha arenaria* Br. v. *Krüperi* Brenske. *Gr.*  
 » 3 *Ad Anomala vitis* F. v. *cupreonitens* Bau. *Hu.*  
 101 1 *Ante Callicnemis Temnorhynchus* Hope.  
*Baal Reiche. Gr.*  
 102 3 *Pœcilonota gloriosa* Muls. *I. Bosn.* pr. *decipiens*.  
 103 » *Anthaxia Magdalenæ* Fairm. *T.* pr. *biimpressa*.  
 107 » *Ad Cryptohypnus sabulicola* Boh. syn. *pulchellus* Duv.  
 » » *Cryptohypnus algidus* J. Sahlb. *L.* pr. *propinquus*.  
 108 2 *Ad Melanotus castanipes* Payk. syn. *inæqualis* Lec.  
 109 3 *Ad Corymbites virens* Schr. syn. *Kendalli* Germ.  
*anchorago* Rand.  
 » » *Ad C. sjælandicus* Müll. syn. *viridis* Say.  
*cuprascens* Lec.  
 110 1 *Ad nigricornis* Panz. syn. *nitidulus* Lec.  
 » » *Ad C. cruciatus* L. syn. *pulcher* Lec.  
*festivus* Lec.  
 » » *Ad C. costalis* Payk. syn. *vagus* Lec.  
 » 2 *Ad Agriotes* in sp. syn. *Harminius* Fairm.  
 111 » *Ad Cebrio* syn. *Hammonius* Latr.  
 » 3 *Ad Helodes* syn. *Sacodes* Lec.  
 » » *Helodes nebrodensis* Rag. *Si.* pr. *minutus*.







- Page 2 col. 1 Cychrus intermedius Hampe lege Hampei Heyd.  
intermedius Hampe.
- » 2 Chætomelas Thoms. lege Macrogenius Mots.
- » » Procrustes talychensis Mén. = Sphodristus sp.
- 3 2 Chætocarabus Lefebvrei Dej. = intricatus L. var.
- » 3 Megadontus v. carbonatus Schfs. = v. Wolfi Dej.
- » » Tribax dele Thoms. lege Fischer.
- » » Lamprocarabus Thoms. = Lipaster Mots.
- » » Melancarabus Thoms. = Pachystus Mots.
- 4 1 Mesocarabus Dragonetti lege Dragonettii.
- » 2 Carabus dele Thoms. lege Linn.
- » » » Olympiæ Sella et syn. pr. Megad. marginalis  
(p. 3) transf.
- 5 1 » nigricornis Schaum lege v. Bohatschi Reitt.  
nigricornis Sch. (nec Dej.).
- » 3 » biseriatus Chaud. = convexus F. var.
- 6 1 Nebria Giraldesi lege Giraldesi.
- 7 2 Tachypus splendidus Heyd. = v. nebulosus Rossi.
- » » » curtus Heyd. = flavipes L.
- » 3 Bembidion fasciatum Chaud. *Ca.* pr. ustulatum L. transf.
- 9 2 Tachys quadrisignatus Duft. *E. b. md.* sp. pr.
- » » » v. diabrachys Kol. *Ca.* = parvulus Dej. var.
- 9 2 » cruz Putz. = sexstriatus Duft. var.
- » » » subfasciatus Mots. = fulvicollis Dej.
- » » » andalusiacus Mots. = algericus Lucas.
- » » » cardioderus Chaud. *Ca.* sp. pr.
- » » » insularis Ragusa. = v. elongatulus Dej.
- » » » testaceus Mots. — pygmæus Fisch. = bistriatus  
Duft. var.
- » » Blemus Lap. Bed. ad Perileptus syn. restit. (*Bedel.*)
- 10 1 Trechus cephalotes Putz. — fulvus Fairm. = fulvus Dej. v.
- » » » Pandellei Kr. lege *H.*
- » » » Delarouzei lege Delarouzei.
- 11 » » sculus Baudi sp. pr. prope Carantii.
- » 2 Aphænops Bonv. gen. pr.
- » 3 Pogonistes cordicollis Mots. sp. dub.
- » » » convexicollis Chaud. *R.* sp. pr.
- 12 1 Reicheia Saulc. gen. pr.
- » » » palustris Saulc. = lucifuga Saulc. lege *C.*
- » » » Baudii Ragusa. = præcox Schaum.
- » 2 » Dyschirius crenulatus Putz. = politus Dej.
- » 3 » rugicollis Fairm. = v. numidicus Putz.
- » » Adialampus Gozis. = Scarites Fabr.
- » » Scarites arenarius Bon. lege terricola Bon.
- » » Tæniolobus Chaud. = Distichus Mots.
- 13 1 Oodes gracilior dele Fairm. lege Lambert.
- » » » parallelogrammus Mots. = gracilis Villa.
- » » » parallelus Mots. = ? gracilis Villa.
- » 2 Chlænienus tibialis Dej. *E. md.* sp. pr.
- » 3 » Karelini Chaud. = azureus Duft. var.

- Page 13 col. 3 Chlænius cruralis Fisch. et syn. = v. Karelini Chaud. :
- 14 1 Amblystomus macedo Schfs. = picinus Baudi.
- » 2 Sabienus (= Carterus) v. gilvipes lege S.
- » 3 Anisodactylus signatus dele Ill. lege Panz.
- 15 1 Ophonus suturalis Chaud. *Ca. Gr.* sp. pr.
- » 2 Pseudophonus pubescens Müll. 1776. = ruficornis F. 1775.
- » 3 Harpalus seriatus Chaud. (virescens Fald. — phari-  
sæus Reiche). = Pseudophonus.
- » » » polyglyptus Schaum (minor Reitt.) *Gr.* =  
Pseudophonus sp. pr.
- 16 2 Acinopus dele Dejean lege Latreille.
- 19 1 Tanythrix marginepunctata Dej. *B. M.* sp. pr.  
edura Duv. Chaud.
- » » » Heydeni Hoppfg. = edura Dej. v. ♀.
- 20 » Pterostichus incommodus Schaum *A.* sp. pr.
- » 2 » Volxemi Putz. = Paulinoi Vuill. var.
- » » » Honorati lege Honnorati.
- » » » Stierlini Gaut. = inapertus Fald.
- » 3 » aterrimus Payk. lege Herbst.
- 21 2 » Middendorffi J. Sahlb. = deplanatus Mots.
- 23 1 Antisphodrus exaratus Hampe. = cavicola Schaum.
- » » Antisphodrus Kœppeni Mots. pr. Læm. carinatus (col. 3)  
transf.
- » 2 Læmostenus lege Læmostenus.
- » » L. complanatus Dej, lege complanatus Dej.  
crassicornis Fairm.  
alatus Woll.  
v. ? atrocyanus Fairm.  
barbarus Lucas.
- » » L. v. Balmæ Delar. = v. latebricola Fairm.
- » » L. v. meridionalis Reiche. = curtulus Mots. *I. S. Ca.*  
sp. pr.
- 24 1 Calathus minutus Gaut. et variet. sequent. ad luctuosus  
transfer.
- » 2 Dolichus hallensis lege halensis.
- » 3 Platynus melanocephalus Dej. = Anchomenidius.
- » » Anchomenidius astur Sh. = melanocephalus Dej.
- 25 2 Masoreus testaceus Luc. = ægyptiacus Dej. var.
- 27 » Zuphium Boccagei lege Bocagei.
- » » Drypta dele F. lege Latreille.
- » 3 Brachynus caspius Dej. (hamatus Fisch. — Eversmanni  
Mén. — hebraicus Reiche.), sp. pr.
- » » » plagiatus Reiche (bombarda Dej.) = psophia  
Serv. var.
- 30 2 Hydroporus Brucki dele T. lege *Crim.*
- » » » v. vittula Er. lege v ? vittula Er.
- » 3 Agabus nitidus F. lege v ? nitidus F.
- 31 1 » congener dele Payk. lege congener Thunb.  
ambiguus Say.  
discolor Harris.

- Page 31 col. 3 Rhantus v. vibicollis lege vibicicollis.  
 32 » Gyrinus concinnus Kl. (striatus Aubé. — strigipennis Suffr.) = Aulonogyrus Rég. (gen. nov).  
 » » Gyrinus striatus Ol. = id.  
 » » » colymbus Er. et syn. = caspius Mén.  
 » » » marinus Gyll. *E. md. b.* sp. pr.  
 » » » dorsalis Gyll. = marinus var.  
 33 2 Ochthebius crenulatus Muls. = bicolon Germ.  
 35 1 Cercyon terminatus Zett. — marinus Th. = aquaticus Steph.  
 37 » Heterocerus minutus Ksw. *Hi.* sp. pr.  
 » » Autalia puncticollis lege Sharp. Thoms.  
 » 2 Bolitochara lunulata Payk. = pulchra Grav.  
 » 3 Leptusa analis Gyll. (nec Grav.). = angusta Aub.  
 38 » Aleochara puncticeps Thoms. = fuscipes Grav.  
 40 1 Ocalea parvula Baudi. = badia Er.  
 41 2 Homalota immatura Rey (omissa) = appulsa Scriba.  
 » 3 » libitina Rey. pr. fluviatilis transfer.  
 » » » hæsitans Rey. = fragilis Kr.  
 » » » amara Rey. = longula Heer.  
 42 1 » alpicola Mill. (carpathica Mill.). = Ocyusa.  
 » 2 Homalota tenuicornis Thoms. pr. fallaciosa (p. 41) transfer.  
 » » » Letzneri Epp. (crassicornis Gyll.). = microp-  
 » » » » tera Thoms.  
 » » » subalpina Rey. = granigera Ksw. ♀.  
 » » » annulata Fauv. et syn. pr. alpestris transfer.  
 » 3 » v ? interrupta Rey. = Pertyi Heer ♂.  
 » » » decepta Rey. — fulvipennis Rey. = crassi-  
 » » » » cornis F.  
 43 1 » parvicornis Rey. = amicula Steph.  
 » 2 » villosula Kr. = nigripes Thoms. sp. pr.  
 » » » lætipès Rey. = nigricornis Thoms.  
 » » » picipes Thoms. (nec Steph.) lege fuscofemo-  
 » » » » rata Wat.  
 » » » nebulosa Rey. = occulta Er.  
 » 3 » obscura Rey. — obscurella Fauv. = palustris  
 » » » » Ksw.  
 » » » perdubia Rey. = palustris Ksw.  
 » » » asperana Rey. = subtilis Scriba.  
 44 1 Ouralia Rey. = Heteronoma Rey.  
 » » Homalota picicornis Rey. = luctuosa Rey.  
 » » » fulva Rey. = subterranea Rey.  
 » » » misera Rey. = exilis Er.  
 » » » pusilla Rey. = id.  
 » » » capitalis Rey. = id.  
 » 2 » minima Rey. = analis Gr.  
 » » » platycephala Thoms. = ? soror Kr.  
 » » » lacertosa Rey. = parva Sahlb.  
 » 3 » navicula Rey. = subsinuata Er.

- Page 44 col. 3 Homalota simulans Rey. = fungi Gr.  
 » » » paradoxa Rey. pr. clancula (p. 13) transfer.  
 45 » Oxygoda ruficornis Gyll. (nec Grav.) = spectabilis Mærk.  
 » » » fallaciosa Sauc. pr. longipes recte collocata.  
 » » » distincta Rey. = Schistoglossa luteipes Er.  
 » » » umbrata Gyll. (nec Gr.) = cuniculina Er.  
 46 1 » micans Kr. = attenuata Rey.  
 » 2 » rufescens Kr. = Alaobia.  
 47 1 Ollgota lege Oligota.  
 » 2 Myllæna dubia Rey (nec Gr.) = intermedia Er.  
 » » » incisa Rey. = gracilicornis Fairm. Bris.  
 » » » elongata Kr. (glauca Rye. — Kraatzi Sharp).  
 sp. pr.  
 48 1 Tachinus flavipes F. (nec L.) = flavomarginatus Goeze.  
 49 3 Velleiopsis Fairm. = Velleius Mann (sectio).  
 50 2 Quedius cyanescens Rey. Ga. m. Gr. pr. plancus Er.  
 transfer.  
 » 3 » attenuatus Gyll. (nec Gr.) = picipennis Heer.  
 » » » v. ? brevipennis Fairm. = boops Gr. var.  
 52 1 Cafius variolosus Sh. = xantholoma Gr. var.  
 » 2 Philonthus asphaltinus Er. lege ? × G. m.  
 53 1 » lucens Er. (nec Mann.) = Mannerheimi Fauv.  
 » 2 Othius longicornis Thoms. = lapidicola Ksw.  
 54 » Xantholinus lentus dele Er. lege Grav.  
 » » Cryptobium Jaquelini lege Jacquelinei.  
 » 3 Lathrobium punctatum Zett. = Zetterstedti Rye. F. sp. pr.  
 » » » baicalicum Epp. et syn. = Zetterstedti Rye.  
 55 » Medon nitidus Qued. (nec Er.). — Quedenfeldti Epp. =  
 politus Qued.  
 56 1 Stilicis fragilis Gr. = angustatus Fourc.  
 » 2 Sunius angustatus Payk. (nec Fourc.) = gracilis Payk.  
 » 3 Pæderus gregarus Scop. lege littoralis Gr.  
 » » Ad Pinophilus siculus Kr. syn. ? erythrostomus Costa. S.  
 57 2 Stenus glabellus Thoms. ♂ = carbonarius Gyll.  
 » » » id. ♀ = subglaber Thoms.  
 » » » gallicus Fauv. pr. lustrator transfer.  
 58 1 » paganus Er. = fulvicornis Steph.  
 » 3 Octavius grandiceps Rey. = ? pyrenæus Fauv.  
 60 1 Oxytelus affinis Czwal. = ? hamatus Fairm.  
 61 2 Anthophagus omalinus lege homalinus.  
 62 1 Lathrimæum prolongatum Rott. = ? macrocephalum  
 Epp.  
 65 » Amicrops Saulcy. = Bergrothia Reitt.  
 » 2 Bryaxis Guillemardi Sauc. = paludosa Peyr.  
 » 3 » sardoa Sauc. = tuberiventris Raffr.  
 66 1 Bythinus alhambæ lege Alhambæ.  
 » » » levantinus Schfs. = convexus Ksw.  
 » » » nekeralæ lege Nakeralæ.  
 » » » portalegrensis Schfs. = troglocerus Sauc.  
 » » » scapularis Reitt. pr. Eppelsheimi transfer.

- Page 66 col. 3 *Bythinus inflatipes* Reitt. = *clavicornis* Panz. var.  
 » » » *laevicollis* Fairm. = id.  
 » » » *germanus* Reitt. = *collaris* Baudi.  
 67 1 *Pselaphus Kiesenwetteri* dele Saulc. lege Reitt.  
 » 2 *Philus* Saulc. = *Aphiliops* Reitt.  
 » » *Trimium emonæ* lege Emonæ.  
 68 1 *Faronus pyrenæus* dele Saulc. lege Bris.  
 » 3 *Cephennium perispinctum* lege *perispunctum*.  
 69 1 *Neuraphes nakeralæ* lege *Nakeralæ*.  
 » » » *capellæ* lege *Capellæ*.  
 » » » *emonæ* lege *Emonæ*.  
 » 2 » *cordubanus* Saulc. — *subsulcatus* Reitt. =  
*sulcatulus* Fairm.  
 » 3 *Scydmaenus rotundipennis* Ksw. (non Schaum.) = *angulimanus* Reitt.  
 » » » *lusitanicus* Saulc. = *angustior* Saulc. var.  
 70 1 *Euconnus Nikitanus* lege *nikitanus*.  
 » 2 *Leptomastax Simonis* lege *Simoni*.  
 71 1 *Bathyscia spagnoli* lege *Spagnoloi*.  
 » » » *proserpinæ* lege *Proserpinæ*.  
 » 2 » *Hecate* lege *Hecates*.  
 72 3 *Phosphuga polita* dele Sulz. lege Fuessl.  
 » *Thanatophilus lapponicus* dele F. lege Herbst.  
 76 1 *Trichopteryx championis* lege *Championi*.  
 » 2 *Sacium Lec.* = *Clypeaster* Latr.  
 78 1 *Mycetina binotata* dele Dahl. lege Costa.  
 80 » *Atomaria mesomela* lege *mesomelæna*.  
 82 » *Corticaria impressa* Ol. = *longicornis* Herbst.  
 » » » *Mannerheimi* Reitt. — *interstitialis* Reitt. =  
*foveola* Beck. var.  
 » » » *melanophthalma* Mann. Th. *E. b.* sp. pr.  
 » 2 » *clairi* Bris. dele *P.* lege *Ga. m. Gr.*  
 » » » *saginata* Mann. — *denticulata* Bris. *E. b.* sp. pr.  
 » » » *depressa* Thoms. = v. *Mannerheimi* Reitt.  
 » » *Melanophthalma* Mots. = *Corticaria* (sectio).  
 » » » v. *latipennis* Sahlb. = *similata* Gyl. var.  
 » 3 *Migneauxia* Duv. = *Corticaria* (sectio).  
 83 1 *Berginus tamaricis* lege *tamarisci*.  
 » » *Micropeplidæ* pr. *Thoracophorus* (p. 64) transf.  
 » » *Micropeplus porcatus* dele F. lege Payk.  
 » 2 *Brachypterus quadratus* dele Creutz. lege Sturm.  
 » 3 *Omosiphora* Reitt. = *Epuræa* Er. (sectio).  
 84 1 *Micruria* lege *Micrurula*.  
 86 » *Tenebrioides* lege *Tenebroides*.  
 89 » *Byturus tomentosus* F. et syn. *E.* sp. pr.  
 90 2 *Curimus taygetanus* Reitt. *Gr.* sp. pr.  
 91 » *Platysoma puncticolle* lege Heer. Redt.  
 » 3 *Hister Desbrochersi* Sénac. = *sepulcralis* Er.  
 » » » *arenicola* Th. = *funestus* Er.  
 » » » *obliquatus* Mots. = *inaequalis* Ol.

- Page 92 col. 1 Paromalus parallelopipedus lege parallelepipedus.  
 » 2 Saprinus biterrensis Mars. = lautus Er.  
 » 3 » sabuleti Rosh. = ? amœnus Er.  
 » » » pullus Rosh. = metallicus Herbst.  
 » » » quadrilineatus Waltl. = æmulus Ill.  
 93. 1 Bacanius soliman lege Soliman.  
 » 2 Acritus seminulus Küst. et syn. = minutus Hbst.  
 » » Lucanus orientalis Kr. lege ibericus Mots.  
 94 1 Cheironitis lege Chironitis.  
 » » Chironitis Lansb. = Onitis F. (sectio).  
 97 2 Geotrupes v. caucasicus Weise. = v. caspius Mén.  
 » » » epistomalis lege X ? Ga.  
 » » Trox hispanicus dele Harold lege Waltl.  
 » 3 » v. nodulosus dele Harold lege Dahl.  
 98 2 Triodonta cinctipennis Luc. sp. pr.  
 » » » pumila Burm.  
 99 » Rhizotrogus v. Chevrolati lege v. ? Chevrolati.  
 » » » cartagenæ lege Carthagenæ.  
 » » » euphytus lege Buquet.  
 » » Anoxia hungarica Desbr. = orientalis Kryn.  
 » » Tanyproctus rutideus lege rufidens.  
 101 2 Cetonia morio F. E. m. sp. pr.  
 » » » excavata Gory.  
 103 » Anthaxia cræsus lege Cræsus.  
 » » » manca dele F. lege L.  
 104 3 Chrysobothris Pini lege pini.  
 107 1 Æolus Rossi lege Rossii.  
 » 2 Elater ferrugatus Lac. E. sp. pr.  
 » » » ochropterus Esch.  
 » 3 Cryptohypnus flavipes Aubé. = dermestoïdes Hbst.  
 108 » Athous impressifrons dele T. lege Cro.  
 » » » semirufus dele P. lege Alp. Ga.  
 109 1 » reynosæ lege Reynosæ.  
 » » » v. lævigatus dele Hi. lege P. or.  
 » 2 » v. vestitus Muls. dele P. lege Ga. or.  
 » » » chloroticus dele Hi. lege Lu.  
 » 3 » strictus Fisch. lege? strictus Fisch. (Gen. dub.).  
 111 2 Cebrio xanthomerus Germ. = Fabricii Leach.  
 112 1 Cyphon lævipennis Tourn. = variabilis Thunb.  
 » » » Barnevillei Tourn. = coarctatus Payk.  
 » » » Kunckeli Rey. = id.  
 » 2 Homalisus fontisbellaquei lege Fontisbellaquei.  
 » » Eros Newm. lege Dictyopterus Latr.  
 » 3 Pyropterus Muls. = id. (sectio).  
 » » Platycis Thoms. = id. (sectio).  
 » » Pyropterus affinis Payk. = nigroruber Deg. ♀.  
 113 1 Lampyris bicarinata Muls. = ? Lareyniei Duv.  
 114 » Cantharis thoracica Ol. = bicolor Hbst.  
 » 3 » tibialis Brull. = sulcicollis Brullé var.

- Page 117 col. 3 *Charopus flavipes* Payk. (nec F.) — *rotundatus* Fourc.  
 = *plumbeocupreus* Goeze.
- 121 2 *Elateroïdes flabellicornis* dele Udd. lege Panz.  
 » » *Dele Trigonogenius* Sol. lege *Sphaericus* Woll.  
 » 3 *Microniptus* Kiesw. = *Niptodes* Reitt.  
 » » *Niptus constrictus* Kiesw. = *carbonarius* Rosh.  
 » » » *minimus* Heyd. *Lu.* sp. pr.  
 » » *Bruchus* Geoffr. lege *Ptinus* L.  
 » » *Ptinus capellæ* lege *Capellæ*.  
 » » » *corsicus* Kiesw. = *validicornis* Desbr.
- 122 1 » *opulans* lege *exulans*.  
 » » » *Duvali* Lareyn. sp. pr. *E. m.*  
 » » » *obesus* Lucas et syn. = *Lucasi* Boield.  
 » » » *Kaufmanni* Reitt. = *phlomidis* Boield.  
 » » » *corticinus* Rott. = *Lucasi* Boield.  
 » » » *calcaratus* Kiesw. = *perplexus* Muls.  
 » » » *siculus* Kiesw. = *brevipilis* Desbr.  
 » » » *mutandus* Mars. (*insularis* Desbr.) = *Duvali*  
*Lareyn.*  
 » » » *abbreviatus* Boield. et syn. = *fossulatus* Luc.
- 126 2 *Gnathosia variabilis* Sol. sp. pr.  
*nasuta* Mén.  
*lævigata* Dej.  
 » » » *Carceli* Sol. sp. pr.  
*depressicornis* Fald.  
 » » » *hispana* Sol. sp. pr.
- 131 3 *Isocerus purpurascens* Hbst. *Hi. Lu.* sp. pr.  
 132 » *Opatrum Colliardi* Fairm. (*ciliaris* Muls.) *C. S.* sp. pr.  
 133 1 » *fuscum* Küst. lege *Ga. I.*  
 134 2 *Alphitobius viator* Muls. lege  $\times$  *Ga.*  
 » » » *granivorus* Muls. = *mauritanicus* F. (imm.).
- 135 1 *Sitophagus Solieri* Muls. lege  $\times$  *Ga. I.*  
 » 3 *Helops mori* Brull. (*Terreni* Friv. — *helopinus* Gemm.  
 — *helopioides* Luc.) = *Hedyphanes*, p. 136, col. 3  
 transf.
- 136 1 *Stenomax picipes* dele Küst. lege Bon.  
 » 2 *Catomus splendidulus* Schfs. = *lapidicola* Küst.  
 » 3 *Gerandryus* Rott. et syn. = *Cistela* F.  
 » » » *ætnensis* Rott. *Si.* pr. *Cist. pulcherrima*,  
 p. 137 transf.  
 » » » *oculatus* Baudi. *Si.* = *Catomus* sp. pr.  
*flavus.*  
 » » » *sardiniensis* All. *S.* = *Cistela*? pr. *ætnensis.*
- 137 1 *Pseudocistela Crotch.* lege *Cistela* F.  
 139 1 *Conopalpus flavicollis* Gyll. = *testaceus* Ol. var.  
 » » » v. *thoracicus* Baudi. = *flavicollis.*
- 144 3 *Zonitis bipunctata* Rag. = *mutica* var?  
 145 1 *Xanthochroa italica* Chevr. = *Nacerdes* pr. *ustulata*  
*Scop.* transf.  
 » 2 *Nacerdes ustulata* F. (nec Scop.) lege *scutellaris* Waltl.



- Page 145 col. 2 *Nacerdes* in. sp. lege *Ædichira* Mots.  
" " » *adusta* Panz. = *ustulata* Scop.  
" » *Xanthochroina* *Auberti* lege Abeille.  
" » *Opsimea* *ventralis* lege *quadrinervosa*.  
" 3 *Oncomera* v. *purpureocœrulea* lege *purpureocœrulea*.

**DELEND.**

- 5 1 *Carabus* v. *Ziegleri* Kr.  
" " » v. *Dobiaschi* Haury.  
7 2 *Bembidion* v. *caucasicum* Chaud.  
17 3 *Zabrus* *punctipennis* Chaud. et syn.  
20 2 *Pterostichus* *Middendorffi* J. Sahlb. (V. p. 21, col. 2).  
21 " " *rebellis* Reiche.  
37 1 *Heterocerus* *pictus* Muls. (V. lin. 11).  
58 " *Stenus* *coarcticollis* Epp. (nom. ined.).  
67 2 *Zibus* *nigripennis* Saulc. (nom. ined.).  
68 " *Claviger* *Baudii* Saulc. (id.).  
73 3 *Liodes* *multipunctata* Rye.  
" " » *circinipes* Rye.  
89 1 *Byturus* *sambuci* Scop.  
90 2 *Syncalypta* *arragonica* Reitt.  
98 " *Hymenoplia* *hungarica* Blanch.  
101 " *Cetonia* *lugubris* Voet.  
" " » v. *cuprea* Gory.  
107 " *Elater* *pomorum* Herbst.  
121 3 *Niptus* *rotundicollis* Luc. et syn.  
122 1 *Ptinus* *carbonarius* Rosh. (V. g. *Niptus*).  
131 3 *Isocerus* *ferrugineus* F. (ex Algir.).  
132 2 *Opatrum* v. *sculpturatum* Fairm.  
" 3 " *europæum* Mots. (V. g. *Hadrus*).  
133 2 *Phaleria* v. *quercana*. — v. *morio* Baudi (arte fact.).  
137 3 *Podonta* *lugubris* Küst.  
" " » *pulcherrima* Fald.  
140 1 *Tomoderus* *serbicus* Reitt.

## NÉCROLOGIE.

---

### Jean-Hubert CHABRIER

Par le capitaine XAMBEU.

---

Il vient de mourir à Aix en Provence, des suites d'une néphrite hémorrhagique, un vieil entomologiste, M. Jean-Hubert Chabrier, qui, pendant plus de 70 ans, s'était occupé avec passion de la recherche des insectes.

Il était né le 3 mai 1791. Son père, livré à lui-même à des études d'entomologie et de géologie, avait laissé une collection de Lépidoptères d'Europe, enrichie par ses relations avec des correspondants étrangers, ce qui à l'époque était une bonne fortune ; aussi, le fils eut-il peu à faire pour se mettre au courant de la science entomologique. Il fut de plus aidé par quelques jeunes gens de son âge qui étaient alors étudiants en médecine à Montpellier, avec lesquels il se lia d'une étroite amitié, et dont la fréquentation lui procura les éléments d'une éducation scientifique qu'il sut mettre à profit. Doué d'ailleurs d'un caractère excellent, il s'attira bientôt l'estime d'une société choisie, dans laquelle on distinguait Marcel de Serres, élève, puis plus tard professeur de la Faculté des sciences ; Duval, qui fut professeur de botanique et Viguier, agrégé à l'École de médecine. C'est aux leçons de botanique de Candolle et au milieu d'une pléiade de savants et d'infatigables chercheurs que possédait Montpellier qu'il put acquérir ces notions qui le guidèrent plus tard dans ses recherches. Bientôt même il ne se borna plus à l'ordre des Lépidoptères, mais étudia tous les ordres d'insectes européens et exotiques, y joignant la classe des Arachnides, et jusqu'à la faune malacologique locale qu'il fit progresser en ses dernières années d'une manière considérable.

N'ayant qu'une petite fortune, mais aussi patient que passionné, il apprit de bonne heure à suppléer par des recherches continues et par un travail de tous les jours aux moyens faciles que donne la richesse de se procurer les espèces rares, et celles-ci n'ont cessé jusqu'à la fin d'augmenter sa collection.

Nul mieux que lui ne savait préparer un Lépidoptère, en donnant une attitude naturelle à l'insecte, qui devait entrer dans ses cartons ; habile chercheur, il avait exploré les environs de Montpellier jusqu'aux moindres recoins, les bords de la mer, la plaine comme

les hauteurs ; tous les doubles de ses captures, et ils étaient nombreux, servaient à des échanges avec la Russie, l'Angleterre, l'Allemagne et le Nouveau-Monde.

La recherche des chenilles, qu'aidaient ses connaissances botaniques, avec l'élevage des larves, lui apportaient un appoint des meilleurs pour les échanges. Favorisé du reste par la région qu'il habitait, où sont localisées tant d'espèces, il apportait à l'éducation des chenilles une véritable passion et en était arrivé à connaître jusqu'au temps précis d'éclosion d'une foule de papillons que possède le Midi. — Je l'avais surpris bien des fois surveillant les éclosions des chrysalides, et c'est à toute heure du jour ou de la nuit qu'il épiait le moment où le maillot informe dont il avait élevé la chenille ou la larve allait le récompenser de ses peines en donnant le jour à un rare Lépidoptère ou à un Coléoptère précieux.

Dans les boîtes d'éclosion, il cherchait à accoupler le mâle et la femelle afin d'avoir des pontes fécondes. Que d'observations auraient pu voir le jour s'il n'avait pas été aussi indifférent à se faire un nom dans l'entomologie, si le temps aussi, il faut le dire, ne lui avait un peu fait défaut dès le début. Il poussait quelquefois l'amour de l'élevage très-loin ; ainsi, lorsqu'il n'obtenait qu'une femelle d'une même espèce, il se hâtait d'aller l'exposer, attachée près de l'endroit où il avait pris la chenille pour la faire féconder afin d'en avoir la ponte et d'en faire plus tard l'élevage chez lui ; à cet effet il n'évitait ni soins des plus minutieux, ni fatigues. Ne l'ai-je pas vu à mes côtés alors qu'il avait déjà plus de 80 ans, gravir au milieu du jour et par de fortes chaleurs des hauteurs très-escarpées pour arriver au but d'une chasse qu'il prolongeait jusqu'à la tombée de la nuit ? Aussi sa collection, où tous les ordres d'insectes avaient fini par prendre place, était-elle arrivée à être très-riche par ce qu'il prenait lui-même, et non moins considérable par les échanges. Elle était surtout très-complète en Lépidoptères d'Europe et en outre largement pourvue d'espèces exotiques.

Les Coléoptères comprenaient des séries exotiques considérables, surtout en Cicindelides, Carabiques, Buprestides et Longicornes.

Enfin les Hémiptères, Orthoptères, Nevroptères et autres ordres étaient largement représentés. A l'exposition régionale de Montpellier, où elle fut l'objet de toute l'attention du jury, qui lui décerna une médaille d'argent, on put admirer cet ensemble de richesses entomologiques et conchyliologiques.

A part les catalogues de sa collection et un petit opuscule publié à Aix pour indiquer les localités des insectes d'une région qu'il habitait depuis 14 ans, M Chabrier n'avait rien écrit ; membre de la *Société d'Études des sciences naturelles de Nîmes*, il n'avait fait partie d'aucune autre compagnie savante ; amateur passionné mais

sans prétentions, il ne vivait que pour les satisfactions d'esprit et de cœur que lui donnait l'observation particulière aux curieux de la nature.

En lui s'est éteint un homme de bien, un chercheur infatigable, qui ne portait pas sans doute un grand bagage scientifique, mais qui laisse après lui des matériaux considérables.

Sa collection reste entre les mains de son fils, M. le docteur Chabrier, conseiller général des Bouches-du-Rhône, qui ne manquera pas d'en faire le meilleur usage au profit de la science.

---

## HEMIPTÈRES NOUVEAUX

Par le Dr A. PUTON.

---

### **Rhyparochromus longipilis Put.**

Oblong, subparallèle, noir, hérissé de très-longs poils noirs, excepté sur les élytres où ils sont jaunâtres. Antennes assez grêles, longuement poilues; les trois premiers articles entièrement testacés, le quatrième rembruni, non renflé, le troisième article plus court que le deuxième et que le quatrième. Tête noire, brillante, assez densément ponctuée. Pronotum entièrement noir, brillant, mais à ponctuation assez forte et assez dense; presque carré, aussi large en avant qu'aux angles postérieurs, qui forment un calus saillant et en avant de celui-ci une forte sinuosité; lobe antérieur très-convexe; sillon transverse profond et un peu plus fortement ponctué. Écusson velouté, sans ponctuation apparente, noir avec l'extrémité jaunâtre. Élytres entièrement veloutées, mates; clavus d'un jaune d'ocre fauve ainsi que la moitié basale de la corie; cette couleur arrêtée droit en travers au niveau du sommet de l'écusson; le reste de la corie d'un noir velouté. Membrane un peu plus courte que l'abdomen, blanchâtre avec une petite tache brune à l'angle basal et une plus grande, transversale, irrégulière, un peu avant le sommet. Dessous du corps noir à duvet gris; pattes d'un jaune roux, les fémurs antérieurs noirs excepté le sommet. — Long., 4 1/4 mill.

Bône (Collection Signoret).

Cette espèce remarquable, qui peut être placée à côté du *R. nitidicollis* Put., en est bien distincte par ses poils bien plus longs, la couleur des antennes et des élytres, le pronotum non rétréci en avant.

**Orthostira finitima** Put.

En ovale très-large, surtout en arrière, d'un testacé brunâtre en dessus, aplatie ; forme, couleur et taille de l'*O. musci* Schr. Tête noire, épines du vertex dirigées en avant, parallèles, roussâtres, à peine aussi longues que le premier article des antennes. Celles-ci noires, le troisième article très-légèrement roussâtre, sa base sensiblement renflée, mais non subitement. Pronotum à trois carènes longitudinales, la médiane très-haute, complète ; les latérales au contraire faibles, visibles seulement sur le milieu du disque, non parallèles à la médiane et divergentes en arrière. Marge du pronotum droite extérieurement, angle antérieur avancé et aigu ; trois rangées de cellules dans la marge, la rangée externe formée de grandes cellules transverses, l'interne incomplète en arrière et à cellules plus petites et irrégulières. Marge des élytres à deux rangées de cellules arrondies, assez grandes, excepté à la base et à l'extrémité où il y en a trois. Espace sutural à une rangée de cellules le long de l'espace discoïdal et deux en arrière. Espace discoïdal plan, à quatre rangées de cellules ou grosses fossettes ; espace latéral à quatre rangées de cellules ponctiformes. Dessous du corps noir ; pattes brunâtres. — Long., 3 mill.

St-Martin-Lantosque (Collection Marmottan).

Cette espèce a l'aspect et la forme de l'*O. musci* ; mais elle en diffère par le pronotum tricaréné, les cellules des marges un peu plus petites et celles du disque des élytres un peu plus grandes. Elle diffère de l'*O. cervina* Germ. par sa forme moins parallèle, plus élargie en arrière, par les carènes latérales du pronotum plus faibles, évanescences et divergentes en arrière, par l'espace sutural unisériel, etc.

---

NOTE SUR L'*ÆPOPHILUS*.

---

*L'Æpophilus Bonnairei*, ce curieux Hémiptère qui se laisse recouvrir par la marée comme les *Æpus*, et qui a été découvert dans l'île de Ré par M. le baron Bonnaire, en 1879, n'avait pas été repris depuis cette époque. Cependant un exemplaire existait au musée de Londres avec l'étiquette : Cornouailles. Nous sommes heureux d'annoncer que M. le Dr Köhler, chargé de cours à la Faculté des sciences de Nancy, a retrouvé, au commencement d'août, plusieurs exemplaires de cet Hémiptère à Jersey, entre la grève d'*Azette* et la baie

*St-Clément*, sur les points dits *La Motte* et *Pointe-le-Nex*, immédiatement au sud de la station de Samarès (chemin de fer de Gorey). Il était profondément enfoui dans le gravier sous les grosses pierres, où il faut fouiller jusqu'à 20 centimètres de profondeur pour le prendre.

D<sup>r</sup> A. PUTON.

Cette découverte est très-intéressante et d'autant plus inattendue que j'ai exploré diverses fois les points indiqués à la recherche des *Æpus*, sans y trouver ni *Æpus*, ni *Æpophilus*. Cette année encore je suis retourné à Jersey, et bien pourvu des instructions nécessaires après mon séjour à Noirmoutier avec notre excellent et savant collègue, j'ai cherché avec soin l'*Æpophilus* ; mais en vain. La saison était, je présume, trop avancée (8 septembre), tandis qu'à mes voyages précédents (en juin et au commencement de juillet), elle ne l'était peut-être pas assez. En somme je n'ai jamais pris dans l'île de Jersey qu'un seul exemplaire de l'*Æpus Robini* : c'était à marée basse, près de la tour qui protège l'entrée du port de St-Aubin (6 juillet). Cette année seulement, le jour de l'inauguration du nouveau et charmant petit chemin de fer de St-Aubin à la Pointe-Corbière, j'ai découvert sur les rochers même de cette pointe, dans les flaques d'eau salée, l'*Ochthebius Lejolisi* et sa larve, unique espèce de Coléoptère vivant exclusivement dans l'eau de mer pure. Nous l'avions trouvé très-commun à Noirmoutier en 1883 et il n'est pas rare sur les côtes rocheuses de la Manche (Cherbourg, Siouville, Gatteville). L'identité de faune qui caractérise toutes les côtes de La Hague et celles de Jersey permet de croire que l'*Æpophilus* se retrouvera quelque jour sur le continent normand ; malheureusement il n'y a pas d'automologiste sédentaire dans la région de Cherbourg, qui serait la plus favorable à explorer à ce point de vue, et elle est trop éloignée du centre de mes opérations ordinaires pour que j'y puisse retourner souvent. D'ailleurs pour les insectes sous-marins, il faut tenir compte non seulement des époques d'éclosion, mais surtout de ce fait que les localités qu'ils habitent sont souvent modifiées ou détruites par les tempêtes et les courants, qui tantôt emportent les pierres où ils s'abritent, tantôt changent la tange mêlée de gravier qui leur convient en vase ou en sable fin où on ne les trouve jamais. C'est ainsi que sur nos côtes du Calvados, entre Luc et Lion-sur-Mer, sa seule localité française (1), l'*Æpus marinus* a disparu depuis le mois de juillet 1863, par suite d'une tempête qui a bouleversé la petite anse où nous en avons trouvé une douzaine cette année-là seulement. Il y vivait sous les pierres de moyenne dimension, non loin de la laisse de haute mer. A une centaine de mètres plus au large habitait le *Robini*, entre les fissures des rochers oolithiques couverts d'algues, et celui-ci y est resté commun, justement parce qu'il a trouvé un abri sûr dans ces roches contre lesquelles les coups de vent sont impuissants.

(Note du Rédacteur).

(1) Il a été cité encore de Noirmoutier sous le nom de *fulvescens* par Audouin et, à sa suite, par M. Fairmaire (*Fn. Fr.*, I, 151), mais à tort ; il s'agit du *Robini*, comme nous le démontrerons dans le compte-rendu de notre excursion de 1883.

SUR L'IDENTITÉ DES GENRES *HYPOTHENEMUS*,  
*STEPHANODERES* ET *HOMŒOCRYPHALUS*

Par ALBERT FAUVEL.

---

M. Westwood a décrit et figuré en 1834 (*Trans. Ent. Soc. Lond.*, I, 34, pl. VII, fig. 1) un très-petit Xylophage, de la tribu des *Cryphali*, l'*Hypothenemus eruditus*, trouvé en grand nombre en Angleterre, dans la couverture d'un livre, par M. Lumley. Jacquelin du Val (*Genera*, IV, pl. 33, fig. 161) avait donné un nouveau dessin de cet insecte dont la patrie restait incertaine, mais qu'on présumait exotique, lorsque M. Eichhoff, dans sa *Ratio Tomicinorum* (*Mém. Soc. Sc. Liège*, 1878, VIII, 165) émit l'opinion que l'espèce ne différait peut-être pas de son *Stephanoderes* (*Bostrichus*) *areccæ* Hornung (*Stett. E. Zeit.*, 1842, III, 115), de Guinée et Colombie, non plus que du *Boieldieu* (*Bostrichus*) Perroud (*Ann. Soc. Linn. Lyon*, 1864, 188), de la Nouvelle-Calédonie.

Ayant reçu récemment de M. Westwood deux types de l'*H. eruditus*, je les ai comparés à un *Boieldieu* donné par feu Perroud et à un *areccæ* qui a dû passer sous les yeux de M. Eichhoff pour sa monographie. Les trois insectes sont certainement identiques; la taille est d'ordinaire de 1 mill. à peine; mais un des exemplaires que j'ai vus de Nouvelle-Calédonie atteint 1 mill. 2/3. Par suite le genre *Stephanoderes* Eichh. doit être réuni à *Hypothenemus*.

Quant au *Bostrichus ruficollis* de Fabricius (*Syst. El.*, II, 388), que le *Catalogus* Heyden-Reitter-Weise cite avec doute comme synonyme de l'*eruditus*, il est impossible d'admettre cette indication en présence de la diagnose de l'auteur, notamment de ces mots: *elytra apice retusa, margine bidentato*.

Les remarques qui précèdent étaient prêtes pour l'impression lorsque j'ai reçu ces jours-ci plusieurs *Stephanoderes Ehlersi* Eichh., trouvés à St-Jean-de-Luz (B.-Pyr.), en septembre, dans les rameaux d'un vieux figuier, en compagnie de quelques *Læmophloeus hypobori* et d'une masse d'*Hypoborus ficus*. Cette découverte en France d'une espèce signalée seulement d'Espagne est due à M. Marcel Vaugé, un de nos jeunes entomologistes d'avenir, qui se propose de rechercher l'insecte à la saison prochaine. Elle m'a permis de constater que l'*Ehlersi* était encore un véritable *Hypothenemus*, et que le genre *Homœocryphalus*, créé pour lui par M. Lindemann, ne reposait sur aucun caractère valable.

---

### Hibernation des Coléoptères.

---

*Gli insetti nell' inverno*: tel est le titre d'un intéressant article sur l'hibernation des insectes, publié par M. P. Bargagli et analysé dans cette *Revue* (1882, 117). Où sont les insectes pendant l'hiver? Cette question est toujours assez complexe. Certaines espèces se rencontrent un peu partout, sous les pierres, hypogées au pied des arbres, sous les feuilles mortes, dans les anfractuosités des rochers, dans les vieux murs, sous les mousses, etc.; mais le plus grand nombre échappe complètement à nos regards et à nos recherches pendant la saison rigoureuse, à moins qu'une circonstance exceptionnelle, un hasard heureux, ne décèle la retraite de ces reclus temporaires.

Parmi les Coléoptères aux phalanges innombrables, la famille des Longicornes disparaît une des premières, et, parmi ces derniers, les grands et magnifiques insectes qui composent la tribu des *Cerambycides* deviennent introuvables dès les premières fraîcheurs, et semblent anéantis jusqu'au dernier. — Il n'en est rien pourtant, j'en apporte la preuve. — Parcourant nos bois voisins en quête de Mycétophages, je fis ces jours derniers (12 novembre) la rencontre fortuite de bûcherons, dépeçant de vieux chênes destinés au chauffage; j'eus alors l'heureuse idée de visiter les nombreuses galeries perforant en tous sens ces arbres centenaires, espérant y rencontrer quelque larve lignivore. Le résultat dépassa mon attente; j'y découvris, non la larve cherchée, mais une vingtaine de *Cerambyx* (*Hammaticherus*) *heros* et *miles* ♂ et ♀, tous frais, pleins de vie et ne paraissant nullement souffrir de leur sequestration volontaire.

Afin de me rendre compte de l'influence de l'hibernation sur leurs organes digestifs, j'ai depuis disséqué plusieurs de ces *Cerambyx*; chez tous j'ai toujours trouvé le jabot et l'œsophage remplis jusqu'au pharynx d'un liquide brunâtre et de consistance sirupeuse, tandis que je comptais sur la quasi-vacuité de ces organes. Le tissu adipeux abondant et riche remplissait tellement l'abdomen, que ce dernier par suite de l'extension exagérée des scutites, formait une sorte de bourrelet blanchâtre et saillant de chaque côté des élytres, laissant ainsi les stigmates à découvert. Cette exubérance de *graisse*, cette pléthore de suc nourriciers, permettront donc à ces pauvres hibernants de supporter sans trop de peine les longs mois d'existence mystérieuse et végétative, qui les séparent encore des chaudes journées d'été, époque où ils reviendront à la vie active, arboricole et procréatrice.

SIMONOT-REVOL.

---



## LES LONGICORNES GALLO-RHÉNANS

(Suite).

### CATALOGUE <sup>(1)</sup>

Par ALBERT FAUVEL.

### CERAMBYCIDÆ.

LEPTURINI.

**Necydalis** Linné.

#### 1. **Panzeri** Harold.

Sur l'orme et le *Cherophyllum temulum*; juin, juillet; rare partout.—Larve dans l'orme, le charme, le hêtre, le chêne, le frêne.

Lille (Lethierry); Münster (Westhoff); Francfort (v. Heyden); Alsace (Wenker); Épinal (Berher); Metz (Géhin); Fontainebleau (Bonnaire); Paris, Champs-Élysées, Champ-de-Mars! Somme, Le Crotoy, Roye, marais de Fouencamps et du Petit-St-Jean (Delaby); Beaumont-sur-Oise (Walckenaer); Caen, Le Bon-Sauveur! Orne, bois de Messay! Côte-d'Or, forêt de Mantuan, Chambolle, Plombières (Rouget); Genève (Tournier); St-Alban près Lyon (Jacquet); Digne (Bellier de La Chavignerie); Landes (Gobert); Sos; Gers (Lucante).

*Obs.* C'est l'*abbreviatus* du *Cat.* de Brébisson (p. 216).

#### 2. **major** L.

Sur l'orme, le hêtre et le saule; juin; rare surtout dans l'ouest.—Larve dans le saule, le tremble et le peuplier.

(1) Depuis la publication de ses *Bestimm.-Tabell.*, M. Ganglbauer a donné dans le *Catalogus Coleopterorum Europæ et Caucasi* de MM. v. Heyden, Reitter et Weise (1883), un nouvel arrangement des Cerambycides, plus naturel en certains points que celui de ses tableaux; cependant nous avons cru préférable de suivre l'ordre de ceux-ci, pour ne pas rompre la concordance du présent Catalogue avec la traduction.

Arnhem, Rotterdam, La Haye, Schiedam, Breda, Zierikzee, Zegwaard (Everts); Belgique, Laeken (v. Volxem); Lambersart près Lille, bois de Phalempin (Lethierry); Westphalie (Westhoff); Provinces Rhénanes (Bach); Francfort (v. Heyden); Alsace (Wencker); Colmar (Claudon); Abbeville (Delaby); Seine-Inférieure, Grand-Quevilly (Mocquerys); Semur (Viturat); Avallon (Nicolas); Brou-Vernet (du Buysson); La Rochelle (Champenois); Riom (V. Mulsant); Genève (Stierlin); Albertville (de Manuel); Avignon (Fabre); Draguignan (Robert); Ste-Baume, Marseille (Abeille de Perrin); Languedoc (Marquet); Pyrénées-Orientales (Companyo); Gers; Sos (Lucante); Agen (Fauconnet); Bordeaux (Rey).

### Leptura Linné.

#### A. — *Strangalia* Serv.

##### 1. *attenuata* L.

Sur les ombellifères, les spirées, l'*Achillea millefolium*; mai à juillet. Rare dans les plaines, commun par places dans les montagnes; accidentel dans l'ouest. — Larve dans de vieux pieux de châtaigner écorchés (Perris).

La Haye, Middelburg, Utrecht, Breda, Zierikzee (Everts); Belgique, Maseyk, Helden (Mathieu); Westphalie (Westhoff); Francfort (v. Heyden); Alsace, Vosges (Wencker); Ille-et-Vilaine (De La Godelin); Loire-Inférieure (Pradal); Vendée, Anjou (Millet); Aube (Le Grand); Beaune (Rouget); Jura (Fauconnet); Valais, Chamouni, Vevey, Vaux, Genève, Poney (Stierlin); Savoie! Lyonnais, Décines (Jacquet); Morgon (Rey); Tassin, Miribel (Villard); Grenoble (Guédel); La Valbonne; Pont-du-Château, Romans (Xambeu); Avignon (Fabre); Haute-Vienne (Samy); Montauban (Chalande); Gironde, St-Émilion! Landes (Gobert); Sos; Gers (Lucante); Hautes-Pyrénées; Ossau (Pandelé); Pyrénées-Orientales (Companyo).

#### B. — *Stenura* Dej. — *Strangalia* Auct.

##### 2. *maculata* Poda.

Sur les fleurs (*Rosa*, *Spiræa*, *Rubus*, *Daucus*, *Cornus*, *Heracléum* et diverses ombellifères); plaines et montagnes jusqu'à 1,600 m. d'alt.; mai à septembre. Commun par toute la faune gallo-rhénane.

3. **arcuata** Panz.

Sur les fleurs ; très-rare et localisé.

Alsace (Lucante); Türekheim (Uhang); Lorraine (Rey); Grande-Chartreuse (Abeille de Perrin).

4. **aurulenta** F.

Sur les fleurs de *Sambucus*, les souches de chêne, de hêtre, d'aulne et de châtaigner ; plaines et montagnes jusqu'à 1500 m. d'alt.; juin à août ; rare. — Larve dans les vieilles souches d'orme et de saule.

Paraît manquer en Hollande, en Belgique et dans l'extrême nord de la France. Westphalie; Francfort; Alsace; Vosges; Darney, Verdun; St-Germain; Meudon; Versailles; Fontainebleau; Buc; Somme, Gentelles; Rouen; forêt de La Londe; Calvados, St-Julien-sur-Caronne! Ille-et-Vilaine; Loire-Inférieure, forêt du Gavre; Anjou; Avallon; Bourbonnais, Marcillat d'Allier; Autun; Dijon, bois des Liards, Houvray; Chamouni, Vaud, Jura, Morges; Albertville, Rhonnes, La Combe-Noire-sur-Tamié; Grande-Chartreuse; Bourg; La Tour-Salvagny près Lyon, Givors, Morgon; Aubenas; Haute-Vienne; Landes; Sos; Pyrénées, Gazost, Barousse, Aragnouet, Bagnères; Ossau, Mugron; Gers; Toulouse; La Massane; Alpes-Maritimes.

5. **quadrifasciata** L.

Sur les fleurs de *Sambucus*, *Eupatorium*, *Heracleum*, *Angelica*, *Rubus*, aussi sur l'*Abies pectinata* et le *Pinus sylvestris*, plus rarement sur les souches d'aulne et de peuplier; mai à août; plaines et montagnes jusqu'à 1100 m. d'alt.; rare.

Hollande, commun (Everts); Belgique (Mathieu), Hertogenwald (Miedel); Nord, forêt de Raismes (Lethierry); Monts de Westphalie (Westhoff); Provinces Rhénanes (Bach); Taunus (v. Heyden); Sarreguemines, Darney, Verdun (Godron); Évreux (Bellier de La Chavignerie); Seine-Inférieure, forêt de Roumare (Le Bouteiller); Orne, bois de Brotz (Bedel), forêt d'Argentan (de Brébisson); Ille-et-Vilaine (de La Godelinais); Maine-et-Loire, Montfaucon, Ponts-de-Cé (du Brossay); Sarthe (Monnot); Avallon (Nicolas); Aube (Le Grand); Valais, Mont-Rosa, Chamouni, Lausanne, Peney, Jura (Stierlin); Savoie, bois du Mondon, Hauteluze (de Manuel); Grenoble (Guédel); St-Laurent-de-Mure, Iseron (Villard); Grande-Chartreuse, Bresse (Rey); Mont-Pilat! Autun (Fauconnet); Bourbonnais (Desbrochers); Auvergne! Haute-Vienne (Samy); Landes (Gobert); Sos; Gers (Lucante); Pau, Eaux-Bonnes, Luz, Barèges, Arrens, Gazost, Payole (Pandellé);

Luchon ! Pyrénées-Orientales (de Germiny); Alpes-Maritimes, forêts du Boréon (Peragallo).

6. **distigma** Charp.

Sur les fleurs de ciste; mai; assez commun par places dans le Var. Draguignan, Le Luc (Robert), Le Muy (Abeille de Perrin).

Obs. Cette espèce, ainsi que les *L. æthiops*, *pubescens*, *7-punctata*, *sanguinosa*, *bipunctata* et *erythroptera* sont citées à tort des Pyrénées-Orientales par Campanyo (*Cat.*, p. 801).

7. **æthiops** Poda.

Sur les fleurs d'ombellifères, *Cornus*, *Sorbus*, *Rubus*; zones froides et tempérées; assez rare.

Hollande (Everts); Belgique (Mathieu); Lille, Valenciennes (Lethierry); Douai! Westphalie (Westhoff); Francfort (v. Heyden); Alsace, Vosges (Lucante); Lorraine (Godron); Somme (Delaby); forêt d'Ourscamps (Ch. Brisout); Seine-Inférieure (Mocquerys); Calvados! Ile-et-Vilaine (de La Godelinai); Loire-Inférieure (Pradal); Montluçon (Michard); Côte-d'Or (Rouget); Jura (Mulsant); Lausanne, Genève (Stierlin); Dombes (Jacquet); Bresse (Rey); Paray-le-Monial, Le Creusot (Fauconnet); Nyons (Ravoux); Toulouse (Marquet).

8. **pubescens** F.

Sur les fleurs, dans les prairies subalpines; sur les chênes morts, dans les plaines; mai; très-rare et local.

Alsace, Vosges (Silbermann); Aube, Fouchères (d'Antessant); Faillefeu (Mulsant, Rey), Digne (Bellier de La Chavignerie).

9. **melanura** L.

Sur les fleurs; plaines et montagnes jusqu'à 1,700 m. d'alt.; juin à septembre; commun. — Larve dans le chêne (Mulsant).

Obs. C'est le *diversiventris* L. Dufour.

10. **nigra** L.

Sur les fleurs d'ombellifères, *Cornus*, *Rubus*, *Crataegus*, *Cistus*;

plaines et montagnes jusqu'à 800 m. d'alt. ; mai à juillet ; assez commun.

11. **bifasciata** Müll.

Sur les ombellifères, *Rubus*, *Bellis* ; plaines et montagnes jusqu'à 1,700 m. d'alt. ; mai à septembre ; assez commun.

12. **revestita** L.

Sur l'orme et le chêne ; aussi sur les ombellifères ; plaines et montagnes jusqu'à 1,000 m. d'alt. ; mai à juin ; rare, mais répandu dans presque toutes nos régions.

Hollande ; Belgique ; Westphalie ; Nord, forêt de Raismes ; Provinces Rhénanes ; Nassau ; Alsace ; Vosges ; Lorraine ; Somme, Ham ; Paris, Bondy ; Rouen, Quevilly, Sotteville ; Falaise ; Ille-et-Vilaine ; Anjou ; Aube ; Montluçon, Vichy ; Dijon, Chambolle, Rouvray, Beaune ; Lyon, St-Alban, La Pape, La Tour-Salvagny ; Morgon, Marlieux, Beynost ; Genève, Peney, Lausanne ; Savoie, Moutiers ; Grande-Chartreuse ; Grenoble ; Le Puy ; Aveyron ; Digne ; Nyons ; Limoges ; Landes ; Sos ; Hautes-Pyrénées ; Gers ; Prades ; Toulouse ; Béziers ; Avignon ; Draguignan, Le Luc ; Fréjus ; La Ste-Baume ; Alpes maritimes.

*Obs.* Les à corselet noir et élytres jaunes se rencontrent à La Ste-Baume (Abeille de Perrin).

13. **septempunctata** F.

Valais, Sierre (Abeille de Perrin).

*Obs.* Espèce de l'Europe moyenne et méridionale, peut-être accidentelle dans notre faune.

C. — *Alosterna* Muls.

14. **chrysomeloïdes** Schrank. — *tabacicolor* Degéer.

Sur les fleurs, surtout les *Spiræa*, *Rubus*, *Cratægus* ; plaines et montagnes jusqu'à 1,800 m. d'alt. ; mai à août. Toute la faune gallo-rhénane ; plus commun dans les zones froides ou tempérées.

D. — *Judolia* Muls.

15. **sexmaculata** L.

Sur les ombellifères ; prairies alpines des montagnes ; très-rare.

Entre Martigny et le col de la Forclaz (Villard); Chamouni (Abeille de Perrin); cascade des Pèlerins près Chamouni (Gacogne); Courmayeur (Baudi de Selve).

*Obs.* Signalé encore de Düsseldorf (Bach), mais sans doute importé dans cette localité, s'il n'y a pas eu confusion avec quelque variété de *cerambyciformis*.

16. **erratica** Dalm.

Dans les montagnes, sur les fleurs de *Sambucus ebulus* et de *Genista*; juillet; très-rare et local.

Valais, Sion; Chamouni (Stierlin); Grande-Chartreuse, La Charrette; Ariège, St-Girons (Abeille de Perrin); Prat! Haute-Garonne, Baussens (Marquet); Hautes-Pyrénées, Magnoac (Pandellé).

*Obs.* Aurait été trouvé aussi à Orléans; mais cette indication est fautive ou l'insecte était introduit. Il s'agit sans doute d'une variété la suivant.

17. **cerambyciformis** Schrk.

Sur les fleurs, notamment les *Spiræa*; plaines et montagnes jusqu'à 1,800 m. d'alt.; mai à août; commun surtout dans les zones froides ou tempérées, les Alpes et les Pyrénées. Paraît manquer sur les bords de la Méditerranée.

*Obs.* Les taches des élytres présentent de très-nombreuses variétés.

E. — *Leptura* gen.

18. **cordigera** Fuessl.

Sur les fleurs, surtout les ombellifères et *Rubus*; plaines et vallées moyennes des montagnes; juin à août; commun dans tout le centre et le midi, rare dans l'est; paraît manquer dans l'ouest, au nord de la Loire.

Belgique, Rochefort (v. Volxem); Provinces Rhénanes; Vosges; Tours; Maine-et-Loire, Champtoceaux, Montfaucon du Brossay; Anjou (Millet); Vendée, St-Germain-de-Prinçay (Blaud); toutes les Alpes et les Pyrénées.

*Obs.* Cité encore de la Sarthe par Desportes; mais cette indication

a besoin d'être confirmée. Le *Cat.* de Brébisson (p. 217) l'indique à tort comme très-commun dans le Calvados, sans doute par confusion avec *bifasciata*; car je ne l'ai jamais trouvé dans nos contrées.

19. **rubra** L.

Sur les souches de pin et de sapin, rarement sur les fleurs; plaines et montagnes jusqu'à 1800 m. d'alt.; juin à septembre. — Larve dans les souches et les troncs morts de pin et de sapin. Commun surtout dans les montagnes et dans les forêts de ces conifères avec lesquels il s'est répandu. Paraît manquer cependant dans tout le nord et l'ouest de la France jusqu'à la Loire. Assez rare en Hollande (Everts); Namur (v. Volxem); répandu en Westphalie (Westhoff); Provinces Rhénanes (Bach); Anjou (Millet); toutes les Alpes et les Pyrénées.

20. **Fontenayi** Muls.

Sur les fleurs de *Rubus*, sur le saule, le chêne, le pin maritime, en juin. Très-rare et spécial aux régions méditerranéenne et méridionale.

Le Luc (Robert); Toulon; Marseille (Abeille de Perrin); Hyères (Bellier de La Chavignerie); Canigou (Pandellé); Prades (Xamben); Sos (Bauduer).

21. **scutellata** F.

Sur les troncs et les bûches de hêtre et de bouleau; parfois sur les fleurs; forêts des plaines et des montagnes jusqu'à 1500 m. d'alt.; juin à septembre; rare presque partout, commun par places seulement. — Larve dans le hêtre, le pin maritime, le *Quercus ilex* et l'*Alnus glutinosa*.

Forêts du Hainaut; Bruxelles (Mathieu); Rouge-Cloître (Lameere); Crefeld, Trèves (Bach); Mayence, Francfort (v. Heyden); Vosges (Wencker); Phalsbourg, Épinal, Darney (Godron), Compiègne! Fontainebleau! Calvados, forêt de Cerisy! Montluçon (Michard); Autun (Fauconnet); Jura; Valais, Martigny, Viège, Chamouni (Stierlin); Savoie, col de la Forelaz! Rhonnes, Guéberre (de Manuel); Grande Chartreuse! Var, l'Estérel (Robert); Ste-Baume (Abeille de Perrin); Pyrénées, La Massane (Rey); Gazost, Payole, Aragnouet, Barousse, Eaux-Bonnes (Pandellé).

22. **trisignata** Fairm.

Sur le chataigner et les *Rubus* ; juin. Très-rare et méridional.

Nyons (Ravoux); Le Luc (Robert); Toulon (Abeille de Perrin); Hyères (Bellier de La Chavignerie); Montpellier (Mayet); Béziers (Marquet); Collioure, Bagnères-de-Bigorre (Ch. Brisout).

23. **erythroptera** Hagenb.

Sur le hêtre, le noyer, le chêne-liège ; parfois sur les fleurs d'ombellifères ; juillet, août ; très-rare. — Larve dans le bois pourri du chêne-liège (Bauduer).

Francfort (v. Heyden); forêt de Compiègne (Poujade); Montluçon (des Gozis); Vichy (Bellier de La Chavignerie); Tulle (Loriferne); Vand, Savoie, Süsten; Bex (Stierlin); forêt du Guéberre (de Manuel); Grande-Chartreuse, pont St-Bruno ! Ste-Baume (Abeille de Perrin); Le Luc, Antibes (Rey); Alpes-Maritimes, St-Sauveur (Peragallo); Eaux-Bonnes (Pandellé); Landes (Gobert); Sos (Bauduer).

24. **stragulata** Germ.

Sur les sapins. Très-rare et spécial aux Pyrénées-Orientales. Le Canigou (Myard).

*Obs.* Espèce d'Espagne et de Portugal, probablement erratique dans notre faune.

25. **dubia** Scop.

Sur les souches de sapin, parfois sur les fleurs ; rare dans les plaines, plus commun dans toutes les montagnes, surtout de 1100 à 1800 m. d'alt. ; juin à août. — Larve dans les troncs de sapin avec celles de *Rhagium mordax* et *bifasciatum* (Perris).

Somme, St-Valery, Corbie (Delaby); Compiègne (Mulsant); Alsace, Vosges (Wencker); Metz; Nancy (Godron); Pontarlier ! Vallorbes; col de la Forelaz ! Chamouni ! Suisse française (Stierlin); Nantua ! Autun (Fauconnet); Rouvray (Rouget); Modane ! Albertville ! Grande-Chartreuse ! Grenoble ! Chalais, Prémol (Guédel); Le Pleyne près Gap (du Brossay); Digne ! Bourbonnais (Desbrochers); Lente en Royans; Vercors (Villard); Mont-Dore (Rey); Avignon (Fabre); St-Martin-Lantosque (Michard); Aude, Quillan; Toulouse (Marquet); Le Canigou ! Luchon ! toutes les Hautes-Pyrénées (Pandellé).

*Obs.* M. Bedel a vérifié les exemplaires signalés dans le *Catalogue* de



la Somme; sans doute l'espèce y a été importée, de même qu'à Compiègne, avec les plantations de sapins.

26. **sanguinolenta** L.

Sur les ombellifères, les souches de pin et de sapin, dans les scieries; accidentel dans les plaines, assez commun dans les montagnes jusqu'à 1,800 m. d'alt.; mai à septembre. Paraît manquer dans la plupart de nos régions.

Westphalie, Bückeberg, Ansbarg (Westhoff); Crefeld, Trèves (Bach); Vosges (Wencker); Metz; Nancy (Godron); Jura! Suisse française, Ste-Croix, Couvet; Saone-et-Loire, Chauffailles (Fauconnet); Martigny (Gacogne); Chamouni, Vaud, Genève (Stierlin); Savoie (de Manuel); Grande-Chartreuse! Grenoble! Hautes-Alpes! Digne! Mont Viso (Bourgeois); Morgon (Rey); St-Martin-Lantosque (Michard); Fréjus (Power); Draguignan; Mayons-du-Luc, La Garde-Freinet, Notre-Dame-des-Anges (Robert); Pyrénées-Orientales, Nahèdes (Xambeu); toutes les Hautes-Pyrénées; Ossau (Pandellé).

*Obs.* La *sanguinolenta* du Cat. Brébisson (p. 217) est la *fulva*.

27. **fulva** Degée.

Sur les fleurs, surtout les ombellifères; plaines et montagnes jusqu'à 1,200 m. d'alt.; juin à août. Commun dans toute la faune gallo-rhénane.

28. **virens** L.

Sur les fleurs d'ombellifères, *Sambucus*, *Dianthus*, surtout dans les forêts de conifères; plaines et montagnes jusqu'à 1,700 m. d'alt.; juin à septembre. Rare.

Westphalie, Fritzlar (Westhoff); Belgique, Notre-Dame-aux-Bois, Maestricht (Mathieu); Caen! Falaise (de Brébisson); Avallon (Nicolas); Jura; Valais, Chamouni, Vaud, Plan de Frenières (Stierlin); col de la Forclaz (Villard); Savoie, Belleville près Albertville, La Combe-Noire-sur-Tamié, lac de La Girottaz, Les Outards près Beaufort (de Manuel); Grande-Chartreuse! col de Portes (Guédel); Pyrénées-Orientales (Companyo); Hautes-Pyrénées, Tramesaygues (Lucante); Payole, Vielle, Aragnouet (Pandellé).

*Obs.* En dehors des zones montagneuses, cette espèce paraît introduite et accidentelle. C'est ainsi que nous en avons pris à Caen même

un seul exemplaire dans un jardin. Il est singulier qu'on ne l'ait pas signalée dans les Vosges, où elle doit cependant se rencontrer.

29. **maculicornis** Degéer.

Sur les fleurs; accidentel dans les plaines, assez commun dans les montagnes jusqu'à 1,800 m. d'alt.; juin à septembre.

Bois d'Annapes près Lille (Lethierry); Westphalie (Westhoff); Elberfeld (Cornelius); Vosges, Valais, Suisse française, Savoie; Dijon, Beaune (Rouget); toutes les Alpes! Monts du Vercors (Villard); montagnes du Var (Robert); Pyrénées-Orientales (Xambeu); Hautes-Pyrénées (Pandellé).

F. — *Vadonia* Muls.

30. **livida** F.

Sur les fleurs, surtout les ombellifères, *Chrysanthemum*, *Achillea*, *Scabiosa*: plaines et montagnes jusqu'à 1500 m. d'alt.; mai à juillet. Commun dans toute la faune gallo-rhénane.

Obs. C'est la pallens du *Cat.* Mocquerys (p. 141).

31. **unipunctata** F.

Sur les fleurs de *Centranthus ruber*, *Scabiosa*, *Carduus*, parfois sur les ombellifères; plaines et montagnes; rare.

Hautes-Alpes, Combenoire près Gap (du Brossay); Valence (Lethierry); St-Martin-Lantosque (Michard); Draguignan (Rey); Le Luc (Robert); Toulon (Lassère); Marseille, Béziers (de Germiny); Lozère (Bellier de La Chavignerie); Toulouse (Marquet); Sos (Banduer); Pyrénées-Orientales, Prades (Xambeu); Auch (Lucante).

Obs. C'est la *bipunctata* du *Cat.* Gobert (p. 303).

G. — *Anoplodera* Muls.

32. **rufipes** Schall.

Sur les fleurs d'ombellifères, *Cratægus*, *Cornus*, *Rubus*, parfois sur les chênes; plaines et montagnes jusqu'à 1,500 m. d'alt.; avril à juillet. Rare.

Westphalie, Warburg, Fritzlar (Westhoff); Francfort, Mayence (v. Heyden); Alsace, Vosges (Wencker); Lorraine (Godron); Fontaine-

bleau (Bonnaire); Ille-et-Vilaine (de La Godelinais); Anjou (Millet); Avallon (Nicolas); Montluçon (Michard); Autun, Le Creusot (Fauconnet); Côte-d'Or, bois de Fixin (Rouget); Jura, Valais, Genève (Stierlin); Chamouni (Gacogne); Albertville, Moutiers (de Manuel); Charence près Gap (Xambeu); Eigne! Nyons (Ravoux); Bugey, Thizy (Rey); Viollet près Tarare; Mont Pilat (Villard); Aveyron, Lapanouse de Sévérac! montagnes du Var (Robert); Puget-Théniers (Peragallo); Pyrénées-Orientales (Companyo); Gers (Lucante); Tarbes, Luz, Barèges, Gavarnie (Pandellé); Sos (Bauduer).

### 33. *sexguttata* Schall.

Sur les fleurs de *Chærophyllum* et *Rubus*, parfois sur les saules; plaines et montagnes jusqu'à 1,400 m. d'alt., mai à août. Rare.

Belgique, Tilf, Dave (Mathieu); vallée de l'Hermeton (Weyers); Nord, forêt de Mormal (Cussac); Westphalie (Westhoff); Düsseldorf (Bach); Mayence (v. Heyden); Vosges, La Vancelle (Bourgeois); Remiremont (Puton); Dieuze (Moye); Darney, Épinal, vallée de Celles (Godron); Versailles (Blondel); forêt d'Alençon (de Brébisson); Ille-et-Vilaine (de La Godelinais); Anjou (Millet); Bourbonnais (Desbrochers); Montluçon (Michard); Côte-d'Or, bois du Chaignot, Rouvray (Rouget); Autun (Lacatte); Valais, Vaux, Genève (Stierlin); Albertville, Moutiers (de Manuel); Lyon, Charbonnières, Mornand (Villard); Morgon, Tarare (Rey); Aveyron, Lapanouse de Sévérac (Tichit); Alpes-Maritimes, Madone de Fenêtre (Peragallo); Sos; Gers (Lucante); Tarbes, Arrens, Payole, Barousse, Eaux-Bonnes (Pandellé).

*Obs.* La variété à élytres noires, sans taches, paraît très-rare; M. Baudi de Selve l'a trouvée dans les Alpes-Maritimes.

## Grammoptera Serv.

### 1. *ustulata* Schall.

Sur le chêne et le chêne-liège, le châtaignier, les fleurs de pommier et de *Crataegus*; plaines et montagnes jusqu'à 800 m. d'alt.; avril à août; commun par places, surtout dans les Hautes-Pyrénées et les Landes. — Larve dans les menues branches du châtaignier et du chêne (Perris).

Venlo (Everts); Ruremonde (Mathieu); Nord, forêt de Raismes (Lethierry); Westphalie (Westhoff); Crefeld, Homberg (Bach); Francfort, Mayence (v. Heyden); Alsace, Vosges (Wencker); Ste-Marie-aux-Mines (Bourgeois); Metz, Verdun (Godron); Troyes (d'Antessant); Fontai-

nebleau (Bonnaire); Paris ! Calvados, St-Julien-sur-Calonne ! Mayenne, Lassay ! Loire-Inférieure (du Brossay); Anjou (Millet); Bourbonnais (Desbrochers); Montluçon (Michard); Vichy ! Côte-d'Or (Rouget); Pet-du-Loup près Givors, Loire-en-Rhône, Beaujolais, Villié (Villard); Morgon, Bugey (Rey); Izeron (Jacquet); Jura, Neuchâtel, Lausanne, Vaux, Sierre, Macugnaga, Genève (Stierlin); Albertville, Rhonnes, (de Manuel); Grenoble (Guédel); Montélimar (Xambeu); Nyons (Ravoux); Avignon (Fabre); nord du Var, Le Luc (Robert); Alpes-Maritimes, L'Estérel (Paragallo), Sospel (Becker); La Massane, Argelez, Vielle (Pandellé); Gers (Lucante); Landes, Sos (Gobert).

## 2. *ruficornis* F.

Sur les fleurs de *Crataegus*, *Rosa*, parfois sur les ombellifères et le chêne : plaines et montagnes jusqu'à 2,000 m. d'alt.; avril à juillet. Commun par toute la faune gallo-rhénane. — Larve dans l'*Hibiscus syriacus* et le lierre (Perris).

*Obs.* C'est la *femorata* du *Cat.* de Brébisson (p. 218).

## 3. *variegata* Germ.

Sur les fleurs de chêne, dans les bois; avril, mai; rare.

Charleroi (Lameere); Nord, bois de Phalempin et de Libercourt (Lethierry); Aix-la-Chapelle (Bach); Francfort (v. Heyden); Alsace, Vosges (Wencker); Darney (Godron); Aube, Vendeuvre, st-Benoit-sur-Vanne (d'Arressanty); Versailles (Dubois); Ste-Gemmes-sur-Loire (Gallois); Fontainebleau (Bonnaire); Bourbonnais (Desbrochers); Côte-d'Or, Dijon, Beaune, Gevrey, Fixin, Chambolle (Rouget); Valais (Stierlin); Albertville, Rhonnes (de Manuel); Lyon, Morgon (Rey); Montélimar (Xambeu); Ste-Baume (Abeille de Perrin); Toulouse, Montech (Marquet); Gers (Lucante); Hautes-Pyrénées, Vielle (Pandellé); Landes (Gobert); Sos (Bauduer).

## Cortodera Muls.

### 1. *humeralis* Schall.

Sur le pin et le sapin, surtout dans les zones montagneuses; rare et local.

Francfort (v. Heyden); Alsace, forêts de Vendenheim et du Nenhof, route de la Schlucht (Reiber); Haguenau (Wencker); Plixbourg (Leprieur); Phalsbourg (Gaubil); Darney (Godron); Paris (Marmottan);

Poccy près Amboise (Michard) ; Bourbonnais (Desbrochers) ; Côte-d'Or, bois du Fixin, Rouvray (Rouget) ; Châlon-sur-Saône (Coste) ; Valais, Martigny, Viège (Stierlin) ; Grande-Chartreuse (Mulsant) ; Jarrie près Grenoble (Guédel) ; Monts d'Or lyonnais (Foudras) ; Nyons (Ravoux).

*Obs.* La var. *suturalis* L. (à élytres jaunâtres) est dominante dans notre faune, tandis que le type y paraît accidentel.

## 2. **femorata** F.

Sur les sapin. Très-rare et spécial aux Alpes.

Mont Rosa, val Formazza (Baudi) ; Valais, Sierre (Stierlin) ; Embrun (Abeille de Perrin).

*Obs.* La *C. holosericea* est citée à tort des Landes, par M. Gobert (*Cat.*, p. 304) ; c'est une espèce d'Autriche.

## **Pidonia** Muls.

### 1. **lurida** F.

Sur les fleurs de *Sambucus*, *Gentiana*, parfois sur les pins ; bois humides des zones tempérées ou montagneuses ; rare.

Homberg (Bach) ; Alsace (Wencker) ; Vosges, Remiremont, Hohneck (Puton) ; Rouvray (Rouget) ; Pontarlier, Autun (Fauconnet) ; Chamouni, Neuchâtel (Stierlin) ; Savoie, La Combe-Noire-sur-Tamié (de Manuel) ; Isère, Prémol (Guédel) ; Grande-Chartreuse (Jacquet) ; Gap, Le Pleyne (du Brossay) ; Bresse (Mulsant) ; Nord des Alpes maritimes (Peragallo).

## **Acmaeops** Lec.

### 1. **collaris** L.

Sur les fleurs de divers arbustes (*Crataegus*, *Rubus*, etc.) ; plaines et montagnes jusqu'à 1,500 m. d'alt. ; mai à août. Commun, surtout dans les zones froides ou tempérées. — Larve sous l'écorce de vieux échalas de châtaignier ; se transforme en terre (Perris).

### 2. **smaragdula** F.

Dans les scieries. Très rare et spécial aux Alpes.

Chamouni (Gacogne, Stierlin); Savoie près le Mont Cenis (Abeille de Perrin).

3. **pratensis** Laich.

Spécial aux grandes montagnes; très-rare.

Chamouni (Baudi); col de la Forelaz (Villard); Salève (Heer); Basses-Alpes (Mulsant); Canigou! Cauterets (Delarouzée).

4. **septentrionis** Thoms.

Simplon (Stierlin); Basses-Alpes (Mulsant).

Obs. Mulsant (*Long.*, 1863, 49½) parle d'une variété noire de la *pratensis* trouvée dans les Basses-Alpes par M. Arias et qui ne paraît être autre que la *septentrionis*.

**Gaurotes** Lec.

1. **virginica** L.

Sur les fleurs d'ombellifères, *Tussilago*, *Gentiana*, *Plantago*, *Sambucus*; commun dans la zone alpine et subalpine jusqu'à 2,000 m. d'alt.; juin à août; très-rare dans les zones inférieures.

Belgique, Dinant (Mathieu); Westphalie, Buckeburg (Westhoff); toutes les Vosges, le Jura et les Alpes. Côte-d'Or, Nolay; Autun (Fauconnet); Le Luc (Robert).

Obs. La variété à corselet rouge paraît plus rare que le type, mais se trouve dans les mêmes localités.

**Brachyta** Fairm.

1. **elathrata** F.

Sur les fleurs de *Spiraea*, *Sambucus*; dans les zones alpine et subalpine jusqu'à 2,200 m. d'alt.; mai à août; rare.

Vosges (Wencker); Jura (Mulsant); Couvet (Fauconnet); Valais, Simplon, Bérisal, Val Ferret, Val d'Entremont, Chamouni (Stierlin); Alpes Vaudoises (Bugnion); Tigues! Mont-Cenis, La Ramasse! Modane! Mont Mirantin, Hauteluce (de Manuel), Valmenier (Villard); Grande-Chartreuse (Rey); Gap! Boscodon (Abeille de Perrin); St-Martin-Lantosque! Notre-Dame de Fenêtre (Peragallo).

*Obs.* Westhoff (*Cat.*, p. 249) en cite, d'après Suffrian, la capture d'un exemplaire en Westphalie (Arnsberg); mais cette indication doit être erronée.

## 2. *interrogationis* L.

Sur les fleurs de *Gentiana* et *Spiraea* surtout; assez commun dans les zones alpine et subalpine jusqu'à 2,000 m. d'alt.; très-rare dans les zones inférieures; juin à août.

Vosges (Wencker); Simplon, Bérival, Val d'Entremont, Zermatt (Stierlin); Chamouni! Alpes Vaudoises (Bugnion); Mont-Cenis, La Ramasse! Modane! St-Michel! La Combe-Noire-sur-Tamié (de Manuel); Briançon (Rey); Le Monetier! Boscodon! Mont Genève (Xambou); Lautaret, La Grave (Guédel); Grande-Chartreuse (Fauconnet); Basses-Alpes, Larche (Bellier de La Chavignerie); Alpes-Maritimes (Peragallo); Mont Dore (Lethierry); Bourbonnais (Desbrochers).

*Obs.* Cette espèce offre souvent réunies dans la même localité de très-belles et nombreuses variétés de coloration.

## *Pachyta* Serv.

### 1. *lamed* L.

Sur les fleurs d'ombellifères; dans les scieries; zone subalpine des montagnes jusqu'à 1,500 m. d'alt.; août. Très-rare et localisé.

Mont-Rosa (Kiesenwetter); Val Ferret (Venetz); Simplon, Bérival (Stierlin); Plan de Frenières (Bugnion); Chamouni (Noualhier); Grande-Chartreuse (Villard).

### 2. *quadrifasciata* L.

Sur les fleurs d'ombellifères et de spirées; zone subalpine des montagnes; juillet, août. Commun par places.

Vosges (Wencker); Vallorbes (Dubois); Chamouni (Stierlin); Bonneval! Modane! St-Michel! Grande-Chartreuse! Grenoble (Lethierry); Prémol, Villars de Lans (Guédel); Basses-Alpes! Alpes-Maritimes (Peragallo).

*Obs.* 1. Cité de Homberg (Bach), mais sans doute par erreur.

*Obs.* 2. Il est remarquable que nos cinq espèces de *Pachyta*, *Brachyta* et *Gaurotes* manquent dans les Pyrénées. Companyo (*Cat.*, p. 801) n'en cite pas moins les 4 *maculata*, *interrogationis*, *clathrata* et *virginea* comme se trouvant dans les Pyrénées-Orientales; mais ces indications sont absolument fausses.

**Acimerus** Serv.

1. **Schaefferi** Laich.

Indre-et-Loire, Forêt de Loches (Blaive, *teste* Mulsant).

*Obs.* Cette espèce est propre aux montagnes de l'Europe centrale; elle ne paraît pas s'avancer vers l'ouest au-delà des Grisons (Suisse). Aussi l'affirmation de Mulsant, si précise qu'elle soit, doit-elle être erronée, ou bien l'insecte était introduit dans la localité en question.

**Toxotus** Serv.

1. **meridianus** L.

Sur les fleurs d'ombellifères, *Cornus*, *Viburnum*, *Rosa*, *Crataegus*; parfois sur le frêne. Plaines et montagnes jusqu'à la zone subalpine; mai à juillet. Assez rare dans presque toute la faune gallo-rhénane.

*Obs.* 1. Paraît manquer dans notre région méridionale et dans les Pyrénées, bien que cité des Pyrénées-Orientales par Companyo. M. Pandellé ne l'indique pas dans son catalogue manuscrit des Hautes-Pyrénées, et le seul exemplaire que je possède de ces régions provient de la collection Chrétien (Castel-Vieil près Luchon, ombelles). Il y a peut-être erreur de localité, Chrétien ayant recueilli aussi l'espèce dans le Calvados.

*Obs.* 2. C'est l'*Argaleus humeralis* du *Cat.* d'Ille-et-Vilaine (p. 65).

2. **quercus** Goeze.

Sur le chêne et le pin, dans les forêts; mai. Très-rare et localisé dans l'est et certaines régions des Alpes.

Westphalie, Arnsberg (Westhoff); Aix-la-Chapelle, Elberfeld, Homberg (Bach); Mayence (v. Heyden); Strasbourg (Ott); forêts de l'Annathal (Leprieur), d'Ilk Kirch (Goubert), de Lutterbach; Hohlandsberg, Les Trois-Épis (Reiber); Türkheim (Umhang); Sarreguemines (Cantner); Nancy (Mathieu); Chamouni (Tournier), Romans (Xambeu); Ste-Baume (Abeille de Perrin).

**Oxymirus** Muls.

1. **cursor** L.

Sous les écorces ou sur les conifères, surtout le pin, le sapin et le



mélèze ; dans les scieries ; assez commun dans les montagnes jusqu'à 2.000 m. d'alt. ; très-rare et localisé dans quelques localités inférieures du nord et de l'est ; juin à août. — Larve dans un cerisier pourri (Mayet).

Utrecht (Oudemans) ; Monts de Westphalie (Westhoff) ; Valenciennes (Marmottan) ; Aix-la-Chapelle, Elberfeld, Homberg (Bach) ; Autun (Fauconnet ; toutes les Vosges, le Jura, le Valais, les Alpes françaises et les Pyrénées.

*Obs.* En dehors des montagnes, l'espèce a été probablement introduite avec les plantations dans les localités indiquées.

### **Rhamnusium** Latr.

#### **1. bicolor** Schrank.

Sur le saule, le peuplier, le tilleul, le frêne, l'orme, le marronnier d'Inde, le hêtre ; rarement sur les fleurs d'ombellifères ; plaines et vallées des montagnes jusqu'à 900 m. d'alt. ; mai à juillet ; assez rare. — Larve sur la plupart des mêmes arbres, surtout l'orme et le tilleul ; parfois nuisible aux plantations.

Toute la faune gallo-rhénane.

*Obs.* La variété à élytres rougeâtres se rencontre avec le type, mais plus rarement.

### **Rhagium** Fabr.

#### **1. sycophanta** Schrank.

Sur le sapin, le pin, le chêne, le châtaignier ; dans les scieries ; parfois sur les fleurs de *Sambucus* ; zones sylvatiques des plaines et des montagnes jusqu'à 1,100 m. d'alt. ; avril à août. Commun par places. — Larve sur les mêmes arbres.

Toute la faune gallo-rhénane.

*Obs.* C'est le *mordax* des *Catalogues*, notamment du *Cat.* de Brébisson (p. 216).

#### **2. mordax** Degéer.

Sur le sapin, le pin, le chêne, le hêtre, le bouleau ; dans les scieries ; parfois sur les ombellifères ; zones sylvatiques des plaines et des montagnes jusqu'à 1,900 m. d'alt. ; mars à septembre. Plus commun

que le *sycophanta*, surtout dans les montagnes. — Larve principalement sur le pin et le sapin.

Presque toute la faune gallo-rhénane; paraît manquer dans la région méridionale et sur les bords de la Méditerranée.

### 3. *bifasciatum* F.

Sur le pin, le sapin, le châtaignier, etc.; dans les scieries; parfois sur les fleurs de *Rubus* et *Crataegus*; zones sylvatiques des plaines et des montagnes jusqu'à 1,800 m. d'alt.; mai à août. Plus commun dans les montagnes. — Larve dans les mêmes arbres.

Toute la faune gallo-rhénane.

### 4. *inquisitor* L.

Sur les conifères, surtout le pin et le sapin; dans les scieries; commun par places surtout dans les montagnes, jusqu'à 1,500 m. d'alt.; juin à octobre. — Larve sur les mêmes arbres.

Westphalie (Westhoff); Taunus, Mayence (v. Heyden); Alsace, Vosges (Wencker); Seine-Inférieure, St-Aubin-Jouxte-Boullent (Levoiturier); Ille-et-Vilaine (de La Godelinai); Beaune (Rouget); Doubs! Jura, Valais, Suisse française, toutes les Alpes et les Pyrénées; Lyon, Morgon (Rey); Nyons (Ravoux); Ardèche! Landes (Gobert).

*Obs.* Accidentel et introduit sans doute dans la Seine-Inférieure et l'Ille-et-Vilaine avec les plantations de conifères,

## Vesperus Latr.

### 1. *strepens* F.

Sur les troncs du chêne blanc; le ♂ souvent au vol, le soir; mai, août, novembre.

Basses-Alpes, Thoard (Bedel); Digne (Bellier de La Chavignerie); Dragnignan, Grasse (Robert); Lorgues, Ste-Baume, Toulon (Abeille de Perrin); Hyères! Cannes! Menton (Baron); St-Martin-Lantosque (Power); Nice, Mont-Vinaigrier, route de la Corniche, Moulinet (Perallo); Languedoc (Rey).

*Obs.* L'espèce est surtout crépusculaire et nocturne. Elle paraît éclore en hiver et la ♀ est très-rare. Cependant, d'après une observation de l'abbé Clair, à la suite des grandes pluies de novembre 1878,

les eaux grossies du canal dérivé de la Siagne, près Cannes, entraînaient des individus des deux sexes par milliers, des ♀ surtout. — La larve est encore inconnue; mais elle vit sans doute en terre au pied des végétaux comme celles des deux suivants. Mulsant l'indique à tort comme trouvée dans le pin.

## 2. *Xatarti* Muls.

Le ♂ sur les fleurs au soleil, surtout au pied des souches de vigne pendant le jour; la ♀ sous les pierres ou dans sa galerie d'éclosion, en terre; zones montagneuses jusqu'à 1,600 m. d'alt.; automne et hiver. — Larve au pied des racines de la vigne, de l'olivier, des cistes, du fenouil, du genêt, des cucurbitacées, etc.; et sur les hauteurs, au pied de celles du hêtre et du frêne surtout; souvent mêlée aux larves des *Rhizotrogus*.

Commun dans les Pyrénées-Orientales (Collioure, Banyuls, Col de Séris, Port-Vendres, St-Laurent de Cerdans, Ria, Taurinya, Prades, Le Vernet, La Preste, Mont Louis, Prats-de-Mollo, Olette, etc.).

*Obs.* La larve cause de grands ravages dans les vignobles du Roussillon. (Voir pour les détails de mœurs nos *Annales Ent.*, 1873, 1874, 1875, 1876, 1879.) Elle a été figurée par M. Girard (*Traité élém. d'Ent. Atlas*, pl. 55, fig. 10) et par MM. Lichtenstein et Mayet (*Ann. Ent. Fr.*, 1873, 117, pl. 5).

## 3. *luridus* Rossi.

Le ♂ au vol, le soir, autour des lumières; la ♀ cachée en terre. — Larve au pied des racines de divers végétaux.

Marseille (Abeille de Perrin); Var! Cannes! Nice (Rey).

*Obs.* 1. Les mœurs de cette espèce sont encore incomplètement connues.

*Obs.* 2. Le *Cat. Companyo* (p. 800) cite à tort les *V. luridus* et *streps* comme se trouvant dans les Pyrénées-Orientales.

## CERAMBYCINI.

### *Molorchus* Fabr.

#### A. — *Cænoptera* Thoms.

### 1. *minor* L.

Sur les fleurs d'ombellifères, surtout le *Chærophyllum odoratum*;

sur les *Spiræa*, *Mespilus* ; parfois sur les pins et sapins ; rare dans les plaines, commun par places dans les montagnes jusqu'à 1,400 m. d'alt. ; juin à août.

Amsterdam, Nimègue, Doetichem, Voorschoten (Everts) ; Belgique, Deurne (Dietz) ; Westphalie (Westhoff) ; Aix-la-Chapelle (Bach) ; Francfort (v. Heyden) ; Alsace, Vosges (Wencker) ; Épinal, Metz, Nancy (Godron) ; Troyes, Bucey (d'Antessanty) ; Doubs, Mouthe, source du Doubs (Fauconnet) ; Chamouni (Baudi) ; Suisse française (Stierlin) ; Chambéry ! Modane ! Albertville, Rhonnes, Hauteluce (de Manuel) ; Grande-Chartreuse ! Prémol près Uriage (Guédel) ; Dijon (Rouget) ; Bugey, Grand-Colombier (Villard) ; Lyon (Rey).

### B. — *Conchopterus* Fairm.

#### 2. *umbellatarum* Schreber. — *minimus* Scop.

Sur les fleurs des prairies, surtout *Spiræa*, *Rosa*, *Ænanthe*, *Cornus*, *Rubus* ; aussi sur le pommier, le chêne et le châtaignier et dans les vignobles ; mai à juillet. Toute la faune gallo rhénane ; assez rare et localisé.

*Obs.* C'est le *minor* signalé dans le Bourbonnais par M. Desbrochers.

#### 3. *Kiesenwetteri* Muls.

Sur les ombellifères ; en juin ; très-rare et local.

France orientale et méridionale (Mulsant) ; Genève (Tournier) ; St-Martin-Lantosque (Peraglio).

*Obs.* Je n'ai pu vérifier aucune des provenances indiquées, et il ne serait pas impossible qu'il y eût quelque confusion avec le *Marmottani*.

#### 4. *Marmottani* Bris.

Sur les fleurs de spirées ; très-rare et local.

Nassau, Eichberg, Mombach (v. Heyden) ; Pyrénées-Orientales, Le Canigou (Marmottan).

### *Brachypteroma* Heyden.

#### 1. *ottomanum* Heyd.

Mont-Cenis ; plusieurs exemplaires (Abeille de Perrin).

**Stenopterus Oliv.**

**1. flavicornis Küst.**

Très-rare et local.

Alpes-Maritimes (Baudi de Selve) ; Landes (Gobert).

*Obs.* Se retrouve, d'après M. Baudi, sur la plus grande partie du versant italien des Alpes.

**2. rufus L.**

Sur les ombellifères, *Achillea*, *Chrysanthemum* ; plaines et montagnes jusqu'à 1,400 m. d'alt. ; mai à août. — Larve dans les pieux de châtaignier et d'acacia (Perris). Commun par places surtout dans les zones montagneuses ; rare et local dans l'ouest.

**3. præustus F.**

Sur les fleurs d'ombellifères, *Eryngium*, *Rubus* ; juillet. Commun par places dans la région méditerranéenne.

Digne ! Aix (Xambeu) ; Marseille (Marquet) ; La Seyne (Tholin) ; Hyères, Draguignan, Le Luc (Robert) ; Landes (Gobert) ; Alpes-Maritimes (Peragallo) ; Pyrénées-Orientales (Companyo).

*Obs.* 1. Cité encore de Genève (Tournier) ; mais cette localité nous semble très-douteuse ou bien l'insecte était importé.

*Obs.* 2. La var. ♀ à élytres noires est aussi commune que le type.

**Callimus Muls.**

**1. abdominalis Oliv.**

Sur les fleurs ; juin, juillet. Très-rare et localisé.

Allier, Cosnes, un seul (Desbrochers) ; Mont Pilat, Cévennes (Mulsant) ; Aix (Xambeu) ; Ste-Baume (Rey) ; St-Raphael (Raymond) ; La Massane (Marquet) ; Canigou (Pandellé).

**2. angulatus Schrk.**

Surtout sur le chêne ; rarement sur le noisetier et les fleurs de *Cratægus* ; avril, mai. Rare et local.

Westphalie. Witten, bords du Rhin (Westhoff; Bonn (Bach); Francfort (v. Heyden); Fontainebleau (Bonnaire); Dijon (Rouget); Givors, Loire-du-Rhône (Villard); Alix près Villefranche (Rey); Fréjus (Robert); Ste-Baume (Belon); Tarbes, Maubourguet, bois de la Nasse; Pau (Pandellé).

*Obs.* Douteux en Savoie (de Manuel).

### **Cartallum** Serv.

#### **1. ebulinum** L.

Sur les fleurs, surtout les crucifères (*Alyssum*, *Diplotaxis*), carduacées et ombellifères; aussi sur les *Convolvulus*, *Rumex*, *Crataegus*; avril à juin. Assez commun par places dans la Provence, le Languedoc et le Roussillon. Manque dans la majeure partie de nos régions.

Nancy, un seul (Mathieu); Bourbonnais (Desbrochers); Gap (Bedel); Nyons (Ravoux); Avignon (Fabre); Marseille! Toulon (Lassère); Ollioules (Dubois); Hyères! Antibes (Guédel); Draguignan, Fréjus, Le Luc (Robert); Ste-Baume (Belon); Monaco, golfe Juan (Peragallo); Beziers (Marquet); Vendres! La Nouvelle! Carcassonne! Pyrénées-Orientales (Companyo), Collioure!

*Obs.* Sans doute accidentel dans les trois premières localités citées.

### **Dilus** Serv.

#### **1. fugax** Oliv.

Sur les fleurs de *Genista* et *Crataegus* surtout; avril à juillet. Assez commun dans les régions méridionale et méditerranéenne; rare et de plus en plus localisé au nord de ces régions, sur les côteaux exposés au midi. — Larve dans les tiges de *Genista scoparia* (Mulsant), *Cytisus capitatus*, *Sarothamnus scoparius*, *Calycotome spinosa* et dans les ramilles du *Spartium junceum* (Rey).

Bourbonnais (Desbrochers); Montluçon (Michard); Basse-Bourgogne (Mulsant); Bresse, Lyon (Rey); Bugey, Grand-Colombier, St-Rambert, Mont-Pilat (Villard); Grande-Chartreuse (de Germiny); Grenoble (Guédel); Gap (Bedel); Combenoire, Le Loubet, Le Riotord près Gap (du Brossay); Nyons (Ravoux); Montélimar (Xambau); Digne! Avignon (Fabre); Toulon! Fréjus, Draguignan, Le Luc (Ro-

bert); Hyères, St-Raphael (Rey); Alpes-Maritimes (Peragallo); Briga près Tende (Baudi); Béziers (Marquet); Cette! Pyrénées-Orientales (Companyo); La Massane! Hautes-Pyrénées, Magnoac (Pandellé); Landes (Gobert); La Teste! Arcachon (Belon).

*Obs.* Cet insecte est peu agile et se laisse tomber à la moindre approche.

### **Aromia** Serv.

#### **1. moschata** L.

Sur les saules, aussi sur le sycomore (Mayet); mai à septembre. Assez commun dans les plaines et les montagnes jusqu'à 1,100 m. d'alt. — Larve sur les saules.

Toute la faune gallo-rhénane.

*Obs.* La var. *thoracica* n'est signalée que de Toulouse (Rey) et des Pyrénées-Orientales, Prades, sur le *Salix pentandra* (Companyo). — M. Lucante possède une autre variété presque noire.

### **Clytus** Laich.

#### A. — *Plagionotus* Muls.

#### **1. detritus** L.

Sur les chênes et châtaigniers abattus; mai à août; plaines et vallées inférieures des montagnes. Assez rare et local. — Larve dans le tronc et les branches des mêmes arbres.

Hollande, Zwolle (Everts); Westphalie (Westhoff); Provinces Rhénanes (Bach); Francfort (v. Heyden); Alsace, Vosges (Wencker); Colmar (Rey); Épinal, Dieuze, Verdun, Darney, Metz (Godron); Paris (Mulsant); Yonne, St-Sauveur (R. Desvoidy); Seine-Inférieure (Hubert); Angers (du Brossay); forêt de Chandélais (Gallois); Saumur, rochers de Servièrre près Beaulieu (Millet); Gannat (Desbrochers); Montluçon (Michard); Autun (Fauconnet); Jorat, Valais, Sion, Genève, Peney (Stierlin); Montagnes Lyonnaises (Foudras); Limoges (Debernard); Toulon, Marseille (Abeille de Perrin); Pyrénées-Orientales (Companyo); Gers (Lucante); Hautes-Pyrénées; Ossau (Pandellé); Landes (Gobert); Sos (Bauduer).

#### **2. arcuatus** L.

Sur les chênes, souvent dans les scieries ou chantiers; mai à juil-

let; plaines et montagnes jusqu'à 500 m. d'alt. — Larve dans le chêne.

Commun dans toute la faune gallo-rhénane.

B. — *Echinocerus* Muls.

3. **floralis** Pall.

Sur les fleurs d'ombellifères, *Scabiosa*, *Euphorbia*, parfois sur la vigne sauvage; juillet. Rare et local.

Alsace, Vosges (Wencker); Genève (Tournier); Autun (Fauconnet); Lyon! Miribel, Jaunage (Villard); Montélimar (Xambeu); Ste-Baume (Abeille de Perrin); Alpes-Maritimes (Peragallo); Cette (Lucante); Pyrénées-Orientales (Companyo).

C. — *Xylotrechus* Chevr.

4. **rusticus** L.

Sur les peupliers morts; parfois sur le frêne, le noyer et le hêtre; mai à août; plaines et vallées inférieures des montagnes; assez rare. — Larve dans le peuplier.

Presque toute la région gallo-rhénane.

Namur, Maestricht; Lille, Valenciennes; Trèves, Francfort; Alsace, Vosges: Épinal, Darney, Nancy; Aube, St-Martin, Troyes; Fontainebleau; Chaville; Somme, Bangest, Boves, Amiens, Roye; Angers, Ponts-de-Cé, Ste-Gemmes; Loire-Inférieure; Vendée, St-Germain-de-Prinçay; Loiret, St-Denis-en-Val; Avallon; Beaune, Rouvray, Dijon; Autun; Jura; Valais, Chamouni, Martigny; Chambéry! Grenoble, Pont-de-Claix; Gap; Cluny; Lyon, Marlieux, St-Alban; Bugey, St-Rambert; Montluçon: Nyons; Digne; Avignon; Aigues-Mortes; Var, Draguignan, Brignoles, Barjols; Alpes-Maritimes, Le Mignan; Toulouse; Gers; Hautes-Pyrénées, Maubourguet; Eaux-Bonnes; Pau; Sos; Haute-Vienne.

Obs. Douteux à Rouen (Le Bouteiller).

5. **arvicola** Oliv.

Dans le tremble, le charme, le tilleul, le poirier, le pommier, le chêne, le mûrier, le néflier; parfois sur les ombellifères et *Cratogeomys*; juin, juillet. Plaines et basses vallées des montagnes. Rare et local.



Liège, Maestricht (Mathieu); Lille (Lethierry); Elberfeld (Cornelius); Alsace, Vosges (Wencker); Troyes (Le Grand); Fontainebleau! Avallon (Nicolas); Maine-et-Loire, Durtal (du Brossay); Ile de Ré (Bonnaire); Angoulême (Roulet); Montluçon (Michard); Dijon (Rouget); Genève (Tournier); Morgon (Rey); Lyon, St-Alban, Ste-Foy, Charbonnières (Villard); Puy-de-Dôme, Pionsat (Mangerel); Lozère, St-Étienne-Vallée-Française (Tichit); Digne! Montélimar (Xambeu); Draguignan, Le Luc (Robert); Cannes, Antibes, L'Estérel (Peragallo); Marseille (Abeille de Perrin); Pyrénées-Orientales (Companyo); Gers (Lucante); Landes (Gobert); Sos (Bauduer).

### 6. **antilope** Zett.

Sur les ombellifères; parfois dans les chantiers; très-rare et local.

— Larve dans les branches du chêne-tauzin (Perris).

Boppard, Crefeld (Bach); Francfort (v. Heyden); Alsace, Vosges (Wencker); Verdun (Liénard); Troyes (d'Antessanty); Paris (Dubois); Morbihan, Réminiac (Moullard); Montluçon (Michard); Beaune, Rouvray (Rouget); Genève (Chevrier); Lyon; Auvergne (Mulsant); St-Étienne-Vallée-Française (Tichit); Bordeaux (Perroud); Landes (Gobert); St-Sever (Lucante); Hyères (Abeille de Perrin).

### 7. **cinereus** Lap.

Sur les fleurs de châtaignier, *Spiræa*, *Carduus*; parfois dans les branches mortes du chêne; juillet. Très-rare et local.

Francfort (v. Heyden); Fontainebleau (Bonnaire); Paris, St-Germain (Ch. Brisout); Allier, St-Pourçain (Desbrochers), Moulins, Chemilly (Olivier), Montluçon (Mondom); Digne, montagne de la Reine-Jeanne (Bellier de La Chavignerie); Bordeaux (Perroud); Sos (Bauduer); St-Sever (Perez); Mont-de-Marsan; Montpellier (Abeille de Perrin); Tarbes, bois de Bordères (Pandellé).

*Obs.* Le *Sterni* Kr., rapporté au *cinereus* par M. Ganglbauer, avait été signalé (*V. supr.*, p. 494) comme espèce distincte, importée à Marseille, par M. Abeille de Perrin. Mais M. Ganglbauer m'écrit qu'il a vu le type du *Sterni* (Coll. v. Heyden) et qu'il maintient son identité avec le *cinereus*. C'est aussi l'opinion de M. v. Heyden (*Cat.*, p. 330). En présence de ces observations dont je lui ai fait part, M. Abeille est porté à croire que l'exemplaire de Marseille n'est pas le *Sterni*, mais une espèce exotique voisine.

D. — *Spheghestes* Chevr.

8. **tropicus** Panz.

Sur le chêne ; parfois sur les ombellifères, juin ; rare et local.

Maestricht, Maseyck (Mathieu) ; Francfort (v. Heyden) ; Alsace, Vosges (Wencker) ; Darney, Épinal, Remiremont, St-Avold (Godron) ; Paris, bois de Boulogne, St-Germain, Fontainebleau (Bonnaire) ; Avallon (Nicolas) ; Anjou (Millet) ; Loire-Inférieure (du Brossay), Bourbonnais (Desbrochers) ; Montluçon (Michard) ; Rouvray, Beaune, Dijon (Rouget) ; Bourg (Guédel) ; Avignon (Fabre).

*Obs.* Douteux des Pyrénées-Orientales (*Cat. Companyo*).

9. **arietis** L.

Sur les fleurs d'ombellifères surtout, les arbres morts, dans les chantiers, les bûchers ; mai à août. Plaines et montagnes jusqu'à 1.300 m. d'alt. ; commun. — Larve dans les branches mortes du pommier, du châtaignier, du mûrier, du figuier, du sycamore, du mérisier.

*Obs.* La var. accidentelle *Bourdilloni* Muls., à bandes dilatées et réunies, est signalée à Versailles, Dijon et Lourdes.

10. **lama** Muls.

Sur le mélèze. Régions alpine et subalpine des Alpes ; juillet, août. Très-rare et local.

Mont-Rosa (Kiesenwetter) ; Macugnaga (Stierlin) ; Valais, Le Forclaz (Bourgeois), Martigny (Gacogne) ; Chamouni ! Simplon ! Aix, Grande-Chartreuse, Mont Pilat (Rey ; Isère, Engins, Prémol près Uriage (Guédel) ; Gap (du Brossay) ; Boscodon ! Monetier de Briançon (Fairmaire) ; Embrun (Lethierry) ; Basses-Alpes, Maurin (Abeille de Perrin).

*Obs.* C'est dans le bas Valais et la vallée de Chamouni qu'il paraît le moins rare.

11. **rhamui** Germ.

Sur les fleurs d'ombellifères, *Rosa*, *Achillea millefolium* ; mai

à juillet ; plaines et basses vallées des montagnes. Assez commun par places, surtout dans les zones montagneuses. — Larve dans les échalas de robinier (Perris).

Westphalie, Dortmund (Westhoff); Provinces Rhénanes (Bach), Vosges (Wencker); Verdun (Godron); Reims (Lethierry); Troyes (d'Antessant); Issy près Paris! Rouen, Sotteville, Quevilly (Mocquerys); Ille-et-Vilaine (de La Godelinais); Anjou (Millet); Montluçon (Michard); Côte-d'Or (Rouget); Autun, Le Creusot (Fauconnet); Valais, Vaud, Genève (Stierlin); Savoie! Grenoble (Guédel); Lyon (Villard). Royat (Noualhier); Pont-du-Château, Romans (Xambeu); Avignon, côteaux de Bellevue (Fabre); Toulon! St-Martin-Lantosque! Pyrénées-Orientales, Vallebonne; Hautes-Pyrénées; Ossau, Mugron (Pandelonné); Gers, Lectoure (Lucante); Toulouse (Marquet); Landes (Gobert); Sos (Bauduer); Gironde!

E. — *Clytanthus* Thoms.

12. **ornatus** Herbst.

Sur les ombellifères, notamment les *Eryngium* et *Daucus*; aussi sur *Carduus*, *Achillea millefolium*, *Verbascum thapsus*; parfois sur les troncs de peuplier, dans les chantiers; commun surtout dans les zones méridionales et montagneuses; accidentel dans le nord et très-rare dans le nord-ouest; juin à août. — Larve dans les échalas de châtaignier et de robinier (Perris).

Belgique, Ruremonde (Mathieu); Bonn (Bach); Alsace, Vosges (Wencker); Seine-et-Oise, Brunoy (Dubois); Sarthe, moulin du Chevain près Alençon (de Beauchêne); Anjou (Millet); Vendée (St-Germain-de-Prinçay (Blaud); Poitiers (du Brossay); Angoulême (Roulet); La Rochelle (Champenois); Valais, Saas, Sierre, Genève (Stierlin); Albertville, Moutiers (de Manuel); Chambéry! Grande-Chartreuse, Chamechaude (Michard); Grenoble (Guédel); Col du Lautaret! Gap! Lyon (Villard); Digne! Nyons (Ravoux); Romans, Montélimar; Le Puy; Aix (Xambeu); Avignon (Fabre); Arles (Fauconnet); Marseille! Var (Robert); Toulon, Hyères (Lassère); Le Luc! Languedoc (Marquet); Pyrénées-Orientales, Amélie-les-Bains! Le Vernet! Ria (Xambeu); Toulouse (Chalande); Gers (Lucante); Hautes-Pyrénées, Castelnau-Rivière, Maubourguet, Magnoac; Ossau; Agen (Pandelonné); Landes (Gobert); Sos (Bauduer); Gironde! Haute-Vienne (Samy).

Obs. C'est le *verbasci* des collections classées d'après Mulsant (*Longic.*, 2<sup>e</sup> éd.) et celui du *Cat.* de Manuel (p. 26).

13. **verbasci** L.

Sur les fleurs de *Daucus carota* et de *Verbascum thapsus*; aussi sur le tilleul dans lequel vit sa larve. Zones tempérées; rare.

Belgique, Ruremonde (Mathieu); Francfort (v. Heyden); Paris! Marly (Bonnaire); bois de Boulogne (Bellier de La Chavignerie); Choisy-le-Roi (Dubois); Maine-et-Loire, Durtal (du Brossay); Dijon (Rey); Valais, Genève (Stierlin); Savoie (Lethierry); Dauphiné (Mulsant).

*Obs.* Très-distinct de *lornatus*, notamment par son corselet à grosse tache médiane subcordiforme, flanquée d'un petit point noir latéral, très-isolé, et ses élytres offrant chacune 3 taches noirâtres, étagées et équidistantes, l'antérieure en virgule renversée, les 2 autres (vues en dessus) subpunctiformes.

14. **pilosus** Forster. — *glabromaculatus* Goeze.

Sur le noyer, le sycomore, le pommier, le poirier, le chêne; dans les chantiers et les maisons; plaines et vallées inférieures des montagnes; juillet. Presque toute la région gallo-rhénane; commun par places. Très-rare dans l'ouest. — Larve dans le sycomore, l'acacia, le noyer, le châtaignier.

Liège (Mathieu); Boppard (Bach); Colmar (Wencker); Marly près Valenciennes (Lethierry); Amiens, Dury, Roye (Delaby); Paris! Évreux; Chartres (Bellier de La Chavignerie); Rouen (Mocquerys); Sarthe (Monnot); Angers, Ste-Gemmes (du Brossay); Loire-Inférieure (Pradal); Ile de Ré (Bonnaire); Angoulême (Roulet); Loches! Montluçon (Michard); Moulins! Aube (d'Antessanty); Reims (Lebœuf); Beaune, Dijon, Rouvray (Rouget); Autun, Le Creusot (Fauconnet); Jura, Valais, Martigny (Stierlin); Albertville, St-Pierre-d'Albigny (de Manuel); Isère; Ain (Guédel); Lyon, Morgon (Rey); Vichy! Nyons (Ravoux); Avignon (Fabre); Draguignan, Le Luc (Robert); Alpes Maritimes (Peragallo); Toulon (Lassère); Marseille! Béziers! Toulouse (Chalande); Prades (Xambeu); Auch (Lucante); Tarbes, Maubourguet; Ossau (Pandellé); Landes (Gobert); Sos (Bauduer); Haute-Vienne (Samy).

*Obs.* La larve est signalée comme très-nuisible aux meubles dans l'Aube.

15. **ægyptiacus** F.

Sur les fleurs d'*Eryngium* dans les friches; rarement dans les

dunes ; juin à août. Assez commun dans le midi ; remonte dans les vallées de la Loire et de la Seine jusqu'à Paris.

Bouray (Marmottan); Bar-sur-Seine (d'Antessanty); Gien (Dubois); Saumur (Revelière); Gannat (Desbrochers); Montluçon (Michard); Côte-d'Or, Reulle, L'Étang-Vergy (Rouget); Valais (Stierlin); Lyon (Mulsant); Pet-du-Loup près Givors (Villard); Lozère, St-Étienne-Vallée-Française (Tichit); Le Puy; Romans (Xambeu); Nyons (Ravoux); Digne! Avignon (Fabre); Var (Robert); Le Luc! Toulon (Lassère); Hyères (Rey); Ste-Baume! Alpes-Maritimes (Peragallo); Marseille! Béziers (Marquet); Pyrénées-Orientales, Canigon! Le Vernet! Ria! Gers (Lucante); Hautes-Pyrénées, Castelnau-Rivière, Maubourguet, Magnoac (Pandellé); Basses-Pyrénées, Trie (Dastas); Landes (Gobert); Sos (Bauduer); Arcachon (Belon).

*Obs.* Les exemplaires de l'Aube sont toujours de très-petite taille.

#### 16. **ruficornis** Oliv.

Sur les fleurs d'*Eryngium* et de diverses synanthérées, souvent avec l'*egyptiacus*. — Larve probablement dans le chêne (Mulsant).

Faillefeu (Rey); Digne! Les Dourbes! Nyons (Ravoux); Aix, Montrieux. Luberon, Le Luc, La Seyne (Abeille de Perriu); Draguignan (Robert); Toulouse (Chalande).

*Obs.* Paraît manquer aux Pyrénées, bien que cité par Companyo dans son *Catalogue*.

#### 17. **massiliensis** L.

Sur les fleurs d'*Eryngium*, *Achillea*, *Cirsium*; juin à août. Assez commun dans les plaines ou les basses vallées des montagnes au sud de la Loire; très-rare dans l'ouest. — Larve dans les échelas de châtaignier et d'acacia (Perris).

Belgique (Mathieu); Arnsberg, Elberfeld (Westhoff); Bonn, Boppart. Kreuzau (Bach); Francfort (v. Heyden); Alsace, Vosges (Wencker); Lorraine (Godron); Reims (Lebœuf); Aube (d'Antessanty); Seine-et-Oise, Montgeron (Dubois); Paris! Meudon (Bonnaire); Somme, marais de Camon (Delaby); Ponts-de-Cé (du Brossay); Loire-Inférieure (Pradal); Jura, Genève (Stierlin); Grenoble (Guédel); etc.

*Obs.* 1. La var. à corselet rouge se rencontre çà et là avec le type (Côte-d'Or, Montluçon, Digne).

*Obs.* 2. Cité de la Sarthe dans le *Cat.* Desportes, mais peut-être par erreur.

18. **Pelletieri** Lap.

Alsace ; Narbonne ; Bordeaux (Mulsant) ; Var, Lorgues (Abeille de Perrin).

19. **figuratus** Scop.

Sur les fleurs de *Rosa*, *Rubus*, *Pimpinella* ; plaines et montagnes jusqu'à 1400 m. d'alt. ; avril à août.

Assez commun dans le centre et le midi, surtout les Alpes de Provence et les Pyrénées ; très-rare au nord des Vosges et dans le bassin de la Seine.

Belgique, Chimay (Mathieu) ; Westphalie, Arnsberg (Westhoff) ; Bonn, Laach, Boppard (Bach) ; Francfort (v. Heyden) ; Vosges (Wencker) ; Aube (d'Antessant) ; Fontainebleau (Bonnaire) ; Paris ! Lorraine (Godron) ; Anjou (du Brossay) ; etc.

*Obs.* 1. Cité encore d'Abbeville (Marcotte), mais cette localité paraît douteuse.

*Obs.* 2. Le *semipunctatus* F. (= *speciosus* Schn.) est noté à tort de Genève au *Cat.* Stierlin (p. 299). Il provient, d'après M. Tournier, des Alpes bernoises, et c'est le *Stierlini* du même *Catalogue*. Peut-être une espèce importée. Companyo le cite également des Pyrénées-Orientales (*Cat.*, p. 795) ; mais cette indication est inadmissible.

**Cyrtoclytus** Ganglb.

1. **capra** Germ.

Valais (Rey) ; Savoie, Modane près N.-D.-de-Charmaix, fin juillet !

*Obs.* Deux exemplaires seulement ont été trouvés à Modane, l'un par M. Fauconnet, l'autre par moi-même.

**Anaglyptus** Muls.

1. **mysticus** L.

Sur les fleurs d'ombellifères, *Crataegus*, *Spiræa*, *Valeriana* ; parfois sur les troncs d'arbres (tremble, hêtre) ou dans les chantiers ; mai à août. Zones sylvatiques des plaines et des montagnes jusqu'à 1,700 m. d'alt.

Répandu dans presque toute la faune gallo-rhénane ; assez com-

mun dans les Alpes et les Pyrénées ; rare et local dans l'ouest. Ne paraît manquer que dans les Landes.

La var. *hieroglyphicus* est rare : Westphalie (Westhoff) ; Savoie (Lucante) ; Les Dourbes ! Bordeaux (Rey).

## 2. **gibbosus** F.

Sur les chênes blanc et vert ; très-rare et local.

Mont Rosa (Tournier) ; Savoie (Lucante) ; Lyon (Mulsant) ; Nyons (Ravoux) ; Digne ! Var, Lorgues (Abeille de Perrin) ; Fréjus, (Rey) ; Draguignan, Le Luc (Robert) ; Alpes-Maritimes, Bouillon (Clair) ; St-Girons (Pandellé).

## **Purpuricenus** Fisch.

### 1. **budensis** Goeze.

Sur le chêne ; juin, juillet. Très-rare et local.

Pontarlier (Mulsant) ; Var, Lorgues (Abeille de Perrin) ; Draguignan, Les Arcs (Arias) ; Le Luc (Rey).

*Obs.* La première localité, citée par Mulsant d'après Ecoffet, nous semble très-douteuse ou l'insecte y était importé. L'espèce est en effet exclusivement méridionale.

### 2. **Koehleri** L.

Sur les fleurs, surtout d'ombellifères ; sur les arbres ou arbustes : saule, genévrier, cerisier, poirier, abricotier ; souvent dans les chantiers ou sur les échaldas des vignes ; juin, juillet. Plaines et vallées inférieures des montagnes. — Larve dans le saule, les échaldas de châtaignier et d'acacia, les branches de chêne.

Presque toute la faune gallo-rhénane ; commun par places, surtout dans les montagnes. Ne manque que dans l'ouest, au nord de la Loire.

### 3. **globulicollis** Muls.

Environs de Digne (coll. Chevrolat au British Museum) ; Pyrénées-Orientales (Companyo).

*Obs.* Cette espèce m'est inconnue. Bien qu'admise par M. Ganglbauer, qui lui donne encore la Dalmatie pour habitat, il semble qu'elle ne diffère du *Koehleri* que par un caractère illusoire (les côtés du corselet

à tubercule peu marqué), et s'il n'y en a pas de plus valable, il est impossible d'y voir autre chose qu'un état moins développé de l'espèce; d'autant plus que Mulsant, après avoir établi ce *globulicollis* dans la 1<sup>re</sup> éd. de ses *Longicornes*, déclare, dans la 2<sup>e</sup>, le réunir au *Koehleri*. Or, pour que Mulsant ait proposé lui-même cette réunion, il fallait qu'elle s'imposât d'évidence.

## Obrium Latr.

### 1. *cantharinum* L.

Sur les fleurs de *Crataegus*, le tremble, le bouleau, l'osier, dans les tiges de rosier cultivé, les chantiers, les greniers; souvent au vol, le soir; mai à août. Zones tempérées des plaines et des montagnes; rare. — Larve dans le tremble et autres essences de bois blanc (Mulsant).

Manque dans le Midi et les Pyrénées, ainsi que dans la région méditerranéenne.

Hollande, Venlo, Maestricht (Everts); Belgique, Corbeck over Loo (de Troostembergh); Lille (Lethierry); Aix-la-Chapelle, Düsseldorf (Bach); Francfort (v. Heyden); Alsace, Vosges (Wencker); Épinal, Verdun, Darney (Godron); Troyes (d'Antessanty); Paris! Amiens, Roye, Plouy-Domqueur (Delaby); Évreux (Bellier de La Chavignerie); Ille-et-Vilaine (de la Godelinai); Avallon (Nicolas); Annay-sur-Serein près Tonnerre (Latreille); Dijon, Fixin, Beaune, l'Étang-Vergy, Rouvray (Rouget); Autun, Digoin, Issy-l'Évêque; Nièvre, Moulins-Engilbert (Fauconnet); Bourbonnais (Desbrochers); Valais (Stierlin); Ain, Dombes (Jacquet); Grande-Chartreuse; Grenoble (Guédel); Bresse, Le Plantay, Mont Pilat (Villard); Hautes-Alpes! Queyras (Abeille); Vaucluse, Montaux (Fabre); St-Martin-Lantosque (Michard).

### 2. *brunneum* F.

Sur les fleurs d'ombellifères, *Spiræa*, *Crataegus*; parfois sur le châtaignier et le mélèze; mai à août. Zones tempérées des plaines et des montagnes jusqu'à 1,400 m. d'alt.; rare.

Belgique, Vilvorde (v. Volxem); Lille (Cussac); Westphalie, Paderborn (Westhoff); Düsseldorf (Bach); Francfort (v. Heyden); Vosges, Stauffen, Türkheim (Leprieur); Hohneck (Mathieu); Abbeville (Marcotte); Paris! Seine-Inférieure, St-Aubin-Juxte-Boullent (Levoiturier); Pont-l'Évêque! Ille-et-Vilaine (de La Godelinai); Fontainebleau (Bonnaire); Autun (Fauconnet); Besançon (Olivier); Vevey, Lausanne, Genève (Stierlin); Nantua, Grand-Colombier; Viollay près Tarare (Villard); Grande-Chartreuse! Prémol près Uriage, Chalais (Guédel);



Gap! Mont Pilat (Mulsant); Alpes-Maritimes, Madone-de-Fenêtre (Peragallo); Briga près Tende (Baudi); Hautes-Pyrénées, Payole, Vielle (Pandellé).

### **Leptidea Muls.**

#### **1. brevipennis Muls.**

Sur l'osier, le châtaignier, le platane, parfois dans les fagots ou les chantiers; juin à août; assez rare. — Larve dans l'osier non décorqué (Perris).

Toute la faune gallo-rhénane.

*Obs.* L'insecte se trouve surtout dans les fabriques de paniers d'osier, où on le prend d'ordinaire en grand nombre. D'après M. Villard, qui l'a observé à Lyon, il doit aussi vivre ou se réfugier sous les écorces de platane.

### **Gracilia Serv.**

#### **1. minuta F. — pygmæa F.**

Souvent avec la *Leptidea* sur l'osier; aussi sur le chêne, le bouleau, le saule, le sapin, le châtaignier, le coudrier, l'aubépine; mai à juillet; assez commun. — Larve dans la plupart des mêmes arbres et arbustes et aussi dans les tiges du fusain, du rosier et de la ronce (Perris).

Toute la faune gallo-rhénane.

### **Exilia Muls.**

#### **1. timida Mén.**

Sur le lentisque et le cytise. Très-rare et local.

Paris; Agen (Laboulbène); Mont Pilat; Cévennes (Mulsant); Lozère, St-Étienne-Vallée-Française! Digne! Tarascon; Marseille (Abeille de Perrin); Draguignan (Robert); Pibrac près Toulouse (Marquet); Bagnères-de-Bigorre (Ch. Brisout).

*Obs.* Sans doute importé à Paris. Feu Chrétien, qui possédait l'es-pèce en collection, m'a assuré en avoir perdu un exemplaire pris à Trouville, sur les buissons de la côte de la Corniche, en juillet 1875.

## Cerambyx Linn.

### 1. *velutinus* Brull.

Sur le tronc des chênes ; juin à septembre. Rare et spécial au centre et au midi.

Autun, Le Crenot (Fauconnet); Lyon, St-Chamond, Givors (Rey); Toulon (Lassère); Draguignan, Le Luc, Ste-Baume (Robert); Alpes-Maritimes (Peragallo); Montpellier (Michard); Béziers, Toulouse (Marquet); Collioure; Auch, Lectoure, Gimont; Hautes-Pyrénées, Tarbes, Castelnau-Rivière; St-Sever (Pandellé); Landes (Gobert); Sos (Bauduer).

### 2. *cerdo* L.

Sur le chêne, dans les bois: souvent au vol, le soir; parfois dans les chantiers; juin à septembre. Commun dans le centre, le midi et les montagnes; très-rare et localisé dans le nord et dans l'ouest. — Larve dans le tronc des vieux chênes, parfois dans le bouleau (Bonnaire).

La var. *Mirbecki* est propre à la région méditerranéenne: Narbonne (Mayet); Montpellier (Michard).

*Obs.* Mulsant, d'après Mocquerys, indique la larve dans le pommier, en Normandie; mais cette observation s'applique au *Scopolii*.

### 3. *miles* Bon.

Sur le chêne; parfois sur l'azérolier; juin, juillet; rare et localisé au sud de la Loire et dans le centre; assez commun par places dans le midi.

Turckheim, un seul (Umhang); Maine-et-Loire, forêt de Beaugé (Gallois); Avallon (Nicolas); Montluçon (des Gozis); Semur (Simonot-Revol); Dijon (Rouget); Givors près Lyon (Villard); Ardèche, Aubenas (Lethierry); Digne (Bellier de La Chavignerie); Nyons (Ravoux); Avignon (Fabre); Var (Robert); Toulon (Lassère); Alpes-Maritimes (Peragallo); Béziers (Marquet); Toulouse (Chalande); Landes (Perris).

*Obs.* Paraît manquer dans toute la chaîne des Pyrénées, malgré les indications de Companyo: *Pyrénées-Orientales*, et de Léon Dufour: *Pyrénées-Occidentales*.

4. **nodulosus** Germ.

Var, Lorgues (Abeille de Perrin); Alpes-Maritimes (Mulsant).

5. **Scopolii** Fuessl.

Sur les fleurs de *Spiræa*, *Cratægus*, *Sambucus*, *Cornus*; parfois sur le chêne, le pommier; souvent dans les chantiers; plaines et montagnes jusqu'à 1,500 m. d'alt.; avril à juillet. — Larve sous les écorces de divers arbres morts: chêne, pommier, cerisier; aussi dans les racines du groseiller à fruits rouges (Mulsant).

Toute la faune gallo-rhénaue; rare dans l'ouest; commun surtout dans le midi et les montagnes.

**Pachydissus** Newm.

1. **mauritanicus** Bug.

Dans le laurier-rose. Très-rare.

Hyères, 2 individus (Abeille de Perrin); Nice (Mulsant).

**Hesperophanes** Muls.

1. **sericeus** F.

Au vol, le soir, autour des ormes; juillet; très-rare et local. — Larve dans le lentisque et le figuier (Mulsant).

Ain, Coligny; Pont de Beauvoisin (Guédal); Basses-Alpes (Mulsant); Nyons (Ravoux); Avignon, près la Porte-de-l'Oulle (Fabre); Marseille, Hyères (Abeille de Perrin); Toulon (Lassère); Draguignan, Grasse, Le Luc (Robert); Alpes-Maritimes (Mulsant); Pyrénées-Orientales (Rey).

2. **cineurus** Villers.

Sur le chêne, le peuplier, le figuier, l'amandier; souvent dans les maisons; juillet, août. — Larve dans les bois de charpente en chêne, les parquets, les meubles; assez nuisible dans certaines contrées du centre et du midi, où il est commun.

Bruxelles, Mons (Mathieu); Amiens (Vion); Paris (Mulsant); Rouen, un seul (Le Bouteiller); Sarthe (Desperbes); Allier (du Buysson); Vichy; Beaune, Savigny (Rouget); Châlons (Myard); Semur, Digoin; Rognac (Fauconnet); Bugey, Serrière de Friard (Villard);

Lyon, Morgon, Nérès (Rey); Aveyron (Belon); Digne! Nyons (Ravoux); Avignon (Fabre); Marseille, Hyères (Abeille de Perrin); La Seyne, Le Luc (Robert); Alpes-Maritimes (Peragallo); Pyrénées-Orientales (Companyo); Toulouse (Marquet); Gers (Lucante); Luchon! Tarbes, Maubourguet; Ossau, Pau (Pandellé); Landes (Gobert); Sos (Bauduer); Bordeaux! Dordogne, Agonac (Girard).

*Obs.* 1. Très-commun dans l'Allier, où la larve est connue sous le nom de *ver des parquets* ou *des meubles*.

*Obs.* 2. C'est le *griseus* de L. Dufour.

### 3. **griseus** F.

Sur le peuplier, le saule, le figuier. Très-rare et accidentel en dehors de la Provence et du Languedoc, où il est assez commun par places.

Paris (Dubois); parc de St-Maur près Paris (Delahaye); Alpes (Baudi); Marseille, Hyères (Abeille de Perrin); Montpellier! Béziers (Marquet).

### 4. **pallidus** Oliv.

Dans les forêts, sous les écorces des chênes morts; dans les troncs d'oliviers; juillet, août. Très-rare et local.

Francfort (v. Heyden); Compiègne (Bedel); Auteuil, bois de Boulogne (Marmottan); St-Germain (Ch. Brisout); Fontainebleau (Bonnaire); Maine-et-Loire, forêt de Chandélais (Gallois); Saumur (Courtillier); Allier (du Buisson); Genève (Tournier); Hautes-Alpes, Queyras (Abeille de Perrin); Lozère, St-Étienne-Vallée-Française (Tichit); Montpellier (Rey); Pyrénées-Orientales (Companyo); Gers (Lucante); Tarbes, bois de Bordères (Pandellé); Landes (Gobert); Sos (Bauduer); Bordeaux (Perroud).

*Obs.* Companyo a décrit et figuré cet insecte sous le nom de *Stromatium sexpustulatum* (*Hist. Nat. Pyr.-Or.*, 1863, III, 792, pl. 1, fig. 6).

## **Stromatium** Serv.

### 1. **unicolor** Oliv. — *Hesperophanes platyferum* Chevr.

Dans les noyers vermoulus; parfois dans les chantiers. Très-rare et localisé dans la région méditerranéenne. — Larve dans les troncs morts du *Quercus ilex* (Revelière), de l'acacia (Fabre) et de l'abricotier (Mayet).

Avignon (Fabre); Nice (Peragallo); Nîmes, Montpellier (Mulsant); Pyrénées-Orientales, Collioure, La Massane (Pandellé).

### Rosalia Serv.

#### 1. *alpina* L.

Sur le hêtre; parfois sur les saules ou sur les troncs de marronnier, de charme, de frêne, de noyer, de mélèze. Plaines et montagnes jusqu'à 1,500 m. d'alt.; juillet, août. Assez commun par places dans les Alpes; rare et accidentel dans les plaines; importé en Normandie. — Larve dans le hêtre.

Francfort, Taunus (v. Heyden); Hautes-Vosges (Mougeot); Le Sponneck (Jacquel); plate-forme du Donoy (Briquel); Rouen (de Brébisson); Elbeuf (Levoiturier); Angers, île St-Jean-de-la-Croix, Les Fourneaux (Millet); Ste-Gemmes (Gallois); Indret, bords de la Loire (de Launay); Loire-Inférieure, St-Géréon (Baret); Trentemoult près Nantes (du Brossay); prairie de Mauves (Pradal); Vendée, St-Germain du Prinçay (Blaud); Loches (Perrier); Allier, Ussel (Sénac); forêt des Collettes près Gannat (Pestre); forêt de Bellenaves (des Gozis); Côte-d'Or, Segrois, L'Étang-Vergy (Rouget); Semur (Martin); Aigle; Valais. Chamouni, Lavey (Stierlin); Servoz, Moutiers, Albertville, Chambéry (de Manuel); Grande-Chartreuse! Monts du Vercors, Lente-en-Royans (Villard); Cantal (Rouchy); Digne, Les Dourbes! Ste-Baume (Belon); Lozère (Mulsant); Pyrénées-Orientales, Corbières, Monts de Sorède, de Céret (Companyo); La Massane (Marquet); Luchon, vallée du Lys (Bellier de La Chavignerie); Cauterets (de Bonvouloir); Aragnonet, Barousse; Ossau (Pandellé).

*Obs.* C'est dans les montagnes de la Grande-Chartreuse qu'il paraît le plus répandu.

### Rhopalopus Muls.

#### 1. *hungaricus* Hbst.

Sur l'*Acer pseudo-platanus*; août; très-rare et localisé dans les montagnes. — Larve dans les branches du même arbre et dans celles du frêne et de l'aulne (Abeille de Perrin).

Westphalie (Westhoff); Vosges, La Schlucht (Wenker); Retournemer (Marmottan); Gérardmer (Cuny); Bussang, La Bresse (Puton);

Gerbamont (Pierrat); Sarreguemines (Cantener); Mont Brezon près Genève (Chevrier); Grande-Chartreuse (Rey); Hautes-Alpes, Boscodon (Abeille de Perrin); Lente-en-Royans; Gorge du Brudou; col de Maltra (Villard).

β. **insubricus** Germ.

Basses-Alpes, Les Dourbes (Osmont); Embrun; Var, Montrieux (Abeille de Perrin); Sisteron (Collomb); St-Martin-Lantosque (Clair).

*Obs.* Le *hungaricus* est cité encore des Pyrénées-Orientales par Companyo, mais évidemment par erreur.

2. **clavipes** F.

Sur le saule, le peuplier, le prunier; parfois dans les chantiers; juin, juillet; rare. — Larve dans le saule (Mulsant) et la vigne (Perris).

Hollande (Everts); Belgique, Stavelot (v. Volxem; Arlon (Lameere); Nord, forêt de Raismes (Marmottan); Westphalie (Westhoff); Provinces Rhénanes (Bach); Alsace, Vosges (Wencker); Épinal, Verdun, Darney, Metz (Godron); Amiens, Doullens (Delaby); Paris! Montrouge (Bonnaire), Bellevue (Dubois); Aube (d'Antessant); Anjou, bords de la Loire (Millet); Loire-Inférieure, Orvault (Pradal); Loches (Perrier); Angoulême (Roulet); Montluçon (Michard); Dijon, Rouvray, Beaune (Rouget); Autun (Fauconnet); Genève (Tournier); Savoie (Rey); Lyon, Croix-Rousse, Ste-Foy, Villeurbanne (Villard); Grenoble (Guédel); Gap! Digne! Romans (Xambeu); Nyons (Ravoux); Avignon, bords de la Durance (Fabre); Alpes-Maritimes, St-Roch, Monte-Carlo, Le Magnan (Peragallo); Gers (Lucante); Hautes-Pyrénées; Ossau (Pandellé); Landes (Gobert); Sos (Bauduer); Haute-Vienne (Samy).

3. **femoratus** L.

Sur les troncs de châtaignier, d'orme et de chêne; mai, juin; rare. — Larve dans les branches et échelas de châtaignier et de chêne, les ramilles de prunier, pommier et pêcher, les tiges de rosier (Perris).

Belgique, Bas-Oha (Wesmael); Westphalie (Westhoff); Aix-la-Chapelle, Boppard, Düsseldorf (Bach); Francfort (v. Heyden); Alsace, Vosges (Wencker), Épinal, Darney, Verdun, Metz, Nancy (Godron); Troyes (d'Antessant); Fontainebleau (Bonnaire); Amiens (Delaby); Seine-Inférieure, Sotteville, Quevilly (Mocquerys); Sarthe (Desportes); Anjou (Millet); Loire-Inférieure (Pradal); Montluçon (Michard);

Beaune, Dijon, Rouvray (Rouget); Autun, Le Creusot (Fauconnet); Doubs (Bellier de La Chavignerie); Lausanne, Genève (Stierlin); Les Massues près Lyon; Bresse, Marlieux (Villard); Morgon (Rey); Puy-de-Dôme, Pont-du-Château (Xambeu); Alpes-Maritimes, Le Gayrant (Peragallo); Pyrénées-Orientales (Companyo); Gers (Lucante); Hautes-Pyrénées, Mugron (Pandellé); Landes (Gobert); Sos (Bauduer); Limoges, bois de La Bastide (Samy).

4. **spiniornis** Abeille.

Sur le chêne. Très-rare et local. — Larve dans le même arbre.

Fontenay-aux-Roses près Paris (Bedel); Dijon (Rouget); Digne (Bellier de la Chavignerie); Vaucluse, Apt; Ste-Baume (Abeille de Perrin).

**Callidium** Fabr.

A. — *Pyrrhidium* Fairm.

1. **sanguineum** L.

Sur le chêne, surtout dans les chantiers et les maisons; plaines et montagnes jusqu'à 1,800 m. d'alt.; février à mai. — Larve dans l'aubier du chêne.

Répandu dans toute la faune gallo-rhénane où il est très-commun par places.

Obs. Parfois emporté par son vol jusqu'aux neiges.

B. — *Callidium* Muls (1).

2. **æneum** Deg.

Sur le sapin; forêts des montagnes; juillet; très-rare. — Larve dans le même arbre.

(1) Ici se placerait le *Callidium* (*Physocnemum* Hald) *brevilineum* Say, de l'Amérique du Nord, belle espèce violette, avec les élytres maculées d'une bande transverse éburnée et saillante, dont trois exemplaires ont été pris à Marseille par M. Rizaucourt. D'après M. Abeille de Perrin (*in litt.*), cette espèce paraît tendre au cosmopolitisme. En effet, notre collègue en a vu un autre exemplaire pris par M. Peyron en Syrie, dans la montagne; de plus, ceux trouvés par M. Rizaucourt l'ont été dans une localité où abondent les espèces indigènes et où on n'en a jamais rencontré une seule exotique. Enfin leur capture a eu lieu deux ans de suite, à deux jours de différence comme époque, coïncidence d'éclosion sans doute, difficile au moins à expliquer s'il s'agissait d'un insecte importé.

Vosges (Puton); Jura; Valais, Chamouni, Mont Rosa (Stierlin); Macugnaga, Albertville (de Manuel); Grande-Chartreuse (Rey); Mont Pilat (Mulsant); St-Martin-Lantosque, La Maïris (Peragallo).

### 3. *violaceum* L.

Sur le chêne, le sapin; parfois sur les fleurs de *Spiraea* et dans les chantiers ou les maisons; plaines et montagnes jusqu'à 2,000 m. d'alt.; juin, juillet. — Larve dans le sapin (Mulsant).

Assez commun en Hollande, Belgique, Westphalie, Provinces Rhénanes, dans les Vosges et toutes les Alpes. Plus rare ou accidentel dans les plaines du centre ou de l'ouest. Paraît manquer dans les Pyrénées.

Paris! Rouen (Mocquerys); Falaise (de Brébisson); St-Denis-en-Val près Orléans (Auvet); Angers (Millet); Reims! Côte-d'Or (Rouget); Beaune! Montceau-les-Mines, Autun, Issy-l'Évêque (Fauconnet); Bourbonnais (Desbrochers); Lyon (Rey); Auvergne (Perrier); Mont Dore!

Obs. Cité des Pyrénées-Orientales par Companyo, mais sans doute par erreur.

### 4. *glabratum* Chevr.

Sur le genévrier et les treillages de châtaignier; parfois dans les chantiers. Rare et local.

Boppard (Bach); Fontainebleau! Allier (Desbrochers); Dijon (Rouget); Genève (Tournier); Var (Fauconnet); Nice (Peragallo); Béziers (Aubé).

### 5. *unifasciatum* Oliv.

Sur la vigne et les échelas de chêne; avril. Généralement assez rare et localisé; très-commun par places en Provence et dans les Landes. — Larve dans les sarments morts de la vigne et sous les écorces du peuplier blanc.

Alsace, Vosges (Wencker); Genève (Tournier); Grenoble (Guédel); Grand-Camp près Lyon (Jacquet); Nyons (Ravoux); Montélimar (Xambou); Avignon (Fabre); Hyères (Rey); Draguignan (Robert); Alpes-Maritimes., St Isidore (Peragallo); Gers (Lucante); Landes (Gobert); Sos (Bauduer).

Obs. Douteux des Pyrénées-Orientales (Companyo).



C. — *Pocilium* Fairm.

6. **alni** L.

Dans les branches mortes du chêne, du châtaignier et de l'aulne, parfois sur l'orme et le rosier; avril à juin. Plaines et montagnes jusqu'à 1,400 m. d'alt. — Larve sur les mêmes arbres.

Répandu dans toute la faune gallo-rhénane; très-commun par places surtout dans le centre et les Landes.

Obs. La var. *infuscatum* Chevr., à base des élytres noire, est signalée en Belgique (Dietz).

7. **rufipes** F.

Dans les brindilles du chêne; sur le *Prunus spinosa*, les fleurs de *Crataegus* et *Fragaria*: plaines et montagnes jusqu'à 800 m. d'alt.; avril à juin; assez rare. — Larve dans les tiges mortes de la ronce (Laboulbène) et dans le *Prunus spinosa* (Schrank).

Westphalie (Westhoff); Homburg (Baeh); Francfort v. Heyden); Alsace, Vosges (Wencker), Bar (Kampmann), Semmwald (Leprieur); Épinal, Darney, Metz (Godron); Aube, St-Julien (Le Grand); Troyes (d'Antessant); Fontainebleau; Avallon (Nicolas); Montluçon (Michard); Côte-d'Or, Fixin, Rouvray, Serrigny (Rouget); Semur, Épinac (Faucconnet); Jura, Lausanne, Valais, Genève (Stierlin); Chambéry (de Mameel); Bugey, Grand-Colombier; Dauphiné, route des Grands-Goulets; Lyon (Villard); Mornans (Bertholey); Izeron, Mont d'Or (Jacquet); Digne; Montélimar (Xambou); Ste-Baume (Abeille de Perrin); Foix (Marquet); Canigou; Hautes-Pyrénées, Argelez, Vielle, Louron (Pandellé).

D. — *Phymatodes* Muls.

8. **variabile** L.

Sur le hêtre, le chêne, le châtaignier, etc.; souvent dans les chantiers et les maisons. Plaines et montagnes jusqu'à 1,100 m. d'alt.; juin, juillet. — Larve sur les mêmes arbres.

Commun dans toute la faune gallo-rhénane (type et variétés).

Obs. 1. Les *luridum* et *castaneum* du *Cat.* de Brébisson (p. 215) se rapportent à cette espèce.

Obs. 2. On a observé à Rouen des plaques de plomb perforées par la larve (Cf. *Annuaire Ent.*, 1877, 113).

*Obs.* 3. Le *Phymatodes puncticollis* Muls., noté de Genève (Tournier) au *Cat.* Stierlin (p. 297), est étranger à notre faune (Hongrie et sud de la Russie).

9. **lividum** Rossi.

Comme le précédent ; parfois sur l'osier et le troène. — Larve dans les branches mortes du chêne et du châtaignier.

Répandu dans toute la faune gallo-rhénane ; très-commun dans les Landes et le Vaucluse ; assez rare ailleurs. — Non signalé en Hollande.

10. **abdominale** Bon.

Sur le chêne, le tremble, le châtaignier, le genévrier ; mars, avril. — Rare et local.

Fontainebleau (Bonnaire) ; Dijon (Rouget) ; Bourbonnais (Desbrochers) ; Morgon (Rey) ; Nyons (Ravoux) ; Romans (Xambeu) ; Tarascon ; Les Dourbes (Abeille de Perrin) ; Fréjus (Robert) ; Bordeaux (Pandellé).

E. — *Lioderes* Redt.

11. **Kollari** Redt.

Digne (Abeille de Perrin).

*Obs.* Espèce peut-être crépusculaire.

*Semanotus* Muls.

1. **coriaceus** Payk.

Dans les forêts des montagnes. Très-rare et local.

Valais, Zermatt ; Alpes Genevoises ; Jura (Stierlin) ; Chamouni (Rey) ; Savoie ; Grande-Chartreuse (Mulsant) ; Alpes-Maritimes, forêt de Molinet (Abeille de Perrin).

2. **undatus** L.

Sur le pin ; septembre. — Très-rare et local.

Besançon (Martin) ; Jura ; Genève (Stierlin) ; Chamouni (Rey) ; Savoie (Lethierry) ; Le Sappey (Guédél) ; Marseille, un seul (Abeille de Perrin) ; Alpes-Maritimes (Peragallo).

*Obs.* Espèce nocturne.

B. — *Sympiezocera* Lucas.

3. **Laurasi** Lucas.

Dans le genévrier et le cyprès; très-rare et local. — Larve dans le genévrier.

Auteuil près Paris (de Bonvouloir); Fontainebleau (Marmottan); Montpellier (Mayet); Pyrénées-Orientales, Le Vernet (Pellet).

**Hylotrupes** Serv.

1. **bajulus** L.

Sur le pin et le sapin; dans les chantiers, les maisons; plaines et montagnes jusqu'à 1,200 m. d'alt.; juin à septembre. — Larve dans les mêmes arbres.

Commun dans toute la faune gallo-rhénane.

*Obs.* Le commerce des bois a transporté cette espèce par tout le globe. La larve est souvent nuisible aux bois travaillés, aux poteaux télégraphiques, etc.

**Tetropium** Kirby.

1. **viridum** L.

Sur le pin, le sapin, le chêne; dans les chantiers; plaines et montagnes jusqu'à 2,000 m. d'alt.; juillet; rare. — Larve sous l'écorce des mêmes arbres.

Arnhem, Zierikzee (Everts); Belgique, Maseyk (Mathieu); Boitsfort (Lameere); Muysers près Malines, gare de Luxembourg (v. Segvelt); Westphalie (Westhoff); Provinces Rhénanes (Bach); Francfort (v. Heyden); Alsace, Vosges (Wencker); Pontarlier (Lethierry); Montceau-les-Mines (Fauconnet); Genève, Chamouni, Valais (Stierlin); Modane! Albertville, Rhonnes, Guéberre, Les Follesses près Haute-luce (de Manuel); Grande-Chartreuse (Rey); Grenoble; Hautes-Alpes (Guédél); Mont Viso (Villard); St-Martin-Lantosque (Michard).

*Obs.* Cité encore de la Sarthe (*Cat. Desportes*) et des Pyrénées-Orientales (*Cat. Companyo*), mais sans doute par erreur.

2. **fuscum** F.

Dans les montagnes jusqu'à 2,000 m. d'alt.; très-rare.

Vosges, Gérardmer (Cuny); Chamouni (Baudi); Valais, Genève (Stierlin); Savoie (Rey).

### **Oxypleurus Muls.**

#### **1. Nodieri Muls.**

Sur les pins morts où vit la larve; septembre. — Très-rare.

Beaujolais (Rey); Var, La Seyne (Revertegat); Marseille, Hyères, Ste-Baume (Abeille de Perrin); Draguignan (Robert); Basses-Pyrénées (Marquet); Landes (Gobert); Arcachon (Belon).

*Obs.* Espèce nocturne, retrouvée en Algérie (Daya) par M. Bedel. — La larve met cinq ou six ans à se développer (Belon).

### **Saphanus Serv.**

#### **1. piceus Laich.**

Au pied des sapins et des mélèzes dans les Alpes; juillet, août. — Très-rare.

Chamouni (Savioz); Savoie, St-Michel, vers le Plan-Bronchin (Villard); Hautes-Alpes (Rey); Mont Viso (de Manuel); Faillefeu (Abeille de Perrin).

### **B. — Drymochares Muls.**

#### **2. Truquii Muls.**

Dans les canaux d'arrosage où il se laisse tomber la nuit; hautes montagnes vers 1,300 m. d'alt.; très-rare. — Larve dans le coudrier.

Basses-Alpes, Faillefeu (Mulsant); Les Dourbes (Bellier de La Chavignerie); Alpes-Maritimes., Venanson (Clair); environs de Tende (Gautier).

*Obs.* Les deux espèces de ce genre sont nocturnes.

### **Neomarius Fairm.**

#### **1. Gandolphei Fairm.**

Dans des bois provenant du midi de la France.  
Nancy, 6 ou 7 exemplaires (Mathieu).

## Criocephalus Muls.

### 1. *rusticus* L.

Sous les écorces de pin et de sapin où vit la larve. Plaines et montagnes jusqu'à 1,500 m. d'alt.; juillet à septembre. Rare presque partout; commun dans les Landes, le Var, etc.

Hollande; Belgique, Calmpthout; Lille; Westphalie; Alsace, Vosges; Fontainebleau; Angers; Noirmoutier; Autun, St-Agnan, Digoin; Pontarlier; Genève; Vaux; Chamouni; Martigny, val d'Annivier, Sièrre; Albertville; Isère, Villard-de-Lans, Grande-Chartreuse; Gap; Bourbonnais; Givors, La Tour Salvagny près Lyon; Nyons, Montélimar; Digne; Nice; Toulouse; Pyrénées-Orientales; Gers; Cauterets, St-Lary, Pau, Eaux-Bonnes, Biarritz.

### 2. *epibata* Schicædt.

Sous les écorces de pins morts; juillet. — Rare.

Hollande, Velp, Arnhem (Everts); Le Mans! Valais, Martigny (Gacogne); Digne (Bellier de La Chavignerie); Toulon (Lassère); Hyères (Rey); St-Raphaël (Villard); Draguignan (Azam); Montpellier (Mayet); Pyrénées-Orientales (Companyo); Gers (Lucante); Mont de Marsan, Sos, Bordeaux, La Teste, Arcachon!

*Obs. 1* Sans doute importé en Hollande et au Mans avec les bois de pin; le seul exemplaire que j'ai trouvé dans la dernière localité était mort sur une place de la ville.

*Obs. 2.* A la suite de ce genre se place l'*Anisarthron barbipes* Charp., trouvé près de nos frontières fauniques (Mayence, Friedberg, Francfort) par M. v. Heyden, et signalé aussi à Chamouni par M. Tournier; mais cette dernière localité nous semble très-douteuse, et nous préférons éliminer cette espèce jusqu'à plus ample information.

## Nothorrhina Redt.

### 1. *muricata* Schoenh.

Sous l'écorce du *Pinus sylvestris*. — Très-rare et local.

Francfort, forêt d'Isenburg (v. Heyden); environs de La Palisse (Mulsant); Limonest près Lyon (Rey); Var, Maures-du-Luc, un seul (Abeille de Perrin); Alpes-Maritimes près Tende (Baudi).

*Obs.* D'après M. Villard, cette espèce est très-agile et a été trouvée en compagnie de larves de la *Melanophila decastigma*.

**Asemum** Eschs.

**1. striatum** L.

Sur le pin et le sapin. Plaines et montagnes jusqu'à 2,000 m. d'alt.; avril à août. — Larve dans les souches de ces conifères.

Répandu dans toute la faune gallo-rhénane, et plus commun dans les grandes forêts de conifères.

**Spondylis** Fabr.

**1. buprestoïdes** L.

Mœurs du précédent ; souvent dans les scieries.

Assez commun en Hollande, en Belgique, dans les Provinces Rhénanes, l'Alsace, les Vosges, les Alpes, l'Auvergne, les Pyrénées, les Landes ; rare ailleurs et introduit avec les plantations de conifères.

Péronne (de Germiny); Compiègne, dans la ville (Poujade); Seine-Inférieure, forêt de Rouvray (Levoiturier); Givors, Viollay près Tarare, Lentilly près Lyon (Villard); Nyons (Ravoux).

PRIONINI.

**Prionus** Fabr.

**1. coriarius** L.

Sur le chêne, le hêtre, le châtaignier, l'acacia, le frêne ; parfois sur les conifères ; régions boisées des plaines et montagnes jusqu'à 1,000 m. d'alt.; juin à août. Assez commun dans les Landes ; rare ailleurs ; très-localisé dans l'ouest. — Larve dans le chêne, le cerisier, le surrier (Mulsant).

Toute la faune gallo-rhénane.

*Obs.* Espèce crépusculaire, qu'on prend souvent au vol, le soir.

**Ergates** Serv.

**1. faber** L.

Sur le pin, dans les souches duquel vit la larve: parfois dans les

scieries : juillet. Assez commun dans les Landes, le Var et le Lyonnais ; rare et localisé ailleurs.

Haguenau (Wencker); Valais, Sion (Venetz); Albertville (de Manuel); Isère, Villard de Lans (Guédel); Hautes-Alpes! Bourbonnais (Desbrochers); Moulins (Chalande); St-Flour (Dubois); Aveyron, Lapanouse-de-Séverac (Tichit); Romans (Nambou); Nyons (Ravoux); Marseille (Rey); St-Martin-Lantosque (Peragallo).

*Obs. 1.* Douteux des Pyrénées-Orientales (Peregallo). Signalé encore de Bellevue près Paris (Dubois), de la forêt de Fontainebleau près Franchard (Lombard) et des roches d'Orival près Elbeuf, dans un vieux prunier (Levoiturier). Mais il y a eu peut-être confusion avec *P. Egosoma* ou bien l'insecte était importé dans ces localités.

*Obs. 2.* M. Bedel l'a trouvé dans le cèdre en Algérie.

### **Macrotoma** Serv.

#### **1. scutellaris** Germ.

Dans le chêne vert et le pin. Très-rare et localisé dans le Var.

Bois des Maures près St-Tropez (Mulsant); Lorgues (Abeille de Perrin).

### **Ægosoma** Serv.

#### **1. scabricorne** Scop.

Sur le hêtre, le charme, le tilleul, le frêne, le saule, l'aulne, le noyer, le pommier, le peuplier, le marronnier, le sycomore, l'orme, le châtaignier, le chêne, le chêne-liège, l'ailante, dans la plupart desquels vit la larve. Plaines et vallées inférieures des montagnes ; juillet, août.

Répandu dans les Alpes et dans toutes nos régions du centre et du midi, jusque dans la Côte-d'Or et la vallée de la Loire ; rare dans les Pyrénées.

Francfort (v. Heyden); Strasbourg (Wencker); Épinal (Berher); St-Avoid (Gehin); Troyes, un seul (d'Antessanty); Paris, faubourg St-Antoine, un seul (Guillon); Seine-Inférieure, Orival (Levoiturier); Sarthe (Desportes); Fontainebleau (Bonnaire); Avallon (Nicolas); St-Denis-en-Val près Orléans (Auvert).

*Obs.* Espèce crépusculaire et nocturne.

## **Tragosoma** Serv.

### **1. depsarium** L.

Sur le sapin et dans les souches de *Pinus uncinata*, où vit la larve; août. Très-rare et localisé dans les hautes régions des Alpes et des Pyrénées vers 1,800 m. d'alt.

Savoie (Stierlin); Chamouni (Villard); Embrun (Abeille de Perrin); Hautes-Pyrénées, Aragnouet, gorge d'Oula (Pandellé); Cauterets, au Pont-d'Espagne (Delarouzée).

*Obs.* Trouvé une fois à Calais (Bonard), dans les bois de Norvège.

## LAMIINI.

## **Dorcadion** Dalman.

### **1. arenarium** Scop.

Sous les pierres des terrains incultes dans les vallées moyennes de la Savoie; 15 avril au 1<sup>er</sup> juin. Très-localisé.

Chamouni (Savioz); bords de l'Arc entre St-Julien et St-Michel-de-Maurienne, assez commun entre la route et l'Arc (Villard).

*Obs.* C'est le *pedestre* cité dans notre *Annuaire Ent.*, 1879, 89.

### **2. fuliginator** L.

Sur les pelouses, les chemins herbus de l'intérieur, les falaises gazonnées du littoral; plaines et montagnes jusqu'à 1,800 m. d'alt.; mars à septembre.

Répandu dans tout le midi et le centre jusqu'à Paris; très-localisé dans le nord, le nord-ouest et les Alpes. Manque en Basse-Normandie.

Belgique, entre Hasselt et Maestricht (Mors), Somme (Delaby); Paris, fortifications; bois de Vincennes, terrasse et forêt de St-Germain! Seine-et-Oise, Champrosay (Bellier de La Chavignerie); Rouen, côte Ste-Catherine (Mocquerys); Sarthe (Desportes); Ile-et-Vilaine (de La Godelinais); Digne!

*Obs.* C'est le *meridionale* L. Dufour.



β. **meridionale** Muls. — *alpinum* Chevr.

Gap ; Digne ; Le Puy (Rey) ; Les Dourbes ! Auvergne ; Clermont-l'Hérault (Marquet) ; Aix (Abeille de Perrin) ; Cette (Lucante) ; Draguignan (Robert) ; Nice (Peragallo) ; Sos (Gobert).

γ. **pyrenæum** Germ. — *striola* Muls.

Pyrénées-Orientales, Canigou, Montlouis ! Bagnères-de-Bigorre (Lucante) ; Barèges (Roulet).

*Obs.* C'est le *meridionale* du *Cat.* Companyo.

δ. **atrum** Bach.

Niort (Mulsant).

*Obs.* Cette localité n'a pu être vérifiée et reste douteuse. Nous persistons du reste à penser, malgré l'avis de M. v. Heyden, que les exemplaires tout noirs sont toujours déflorés ; c'est aussi l'opinion de M. Ch. Brisout de Barneville, au moins pour les espèces d'Espagne.

3. **molitor** F. — *Donzeli* Muls.

Dans les sablières, sur les pelouses au pied des graminées, sous les pierres, au bord des chemins ; avril à mai. Assez rare.

Beaune, Dijon (Rouget) ; Décines près Lyon (Villard) ; Le Grand-Camp (Mulsant) ; Puy-de-Dôme (Carret) ; Aveyron, Puy d'Andan, Le Causse-Rouge ! Lozère (Lucante) ; Nyons (Ravoux) ; Ardèche (Bellier de La Chavignerie) ; Grange (Lethierry) ; Tarascon ; Castellane ; Nîmes (Sédillot) ; nord du Var (Robert) ; Alpes-Maritimes (Peragallo) ; Avignon ! Cette ! Montpellier (Michard) ; Béziers (Marquet) ; Aude, pic d'Alarie (Gavoy) ; Perpignan, fossés de la Porte-Canet (Companyo) ; Collioure, Corbières (Pandellé) ; Ria (Xambeu) ; Bordeaux (Mulsant).

*Obs.* 1. Signalé à tort d'Hyères par Mulsant ; d'après M. Abeille de Perrin, il ne s'y trouve pas. La localité : Bordeaux (Perroud), indiquée par le même auteur, nous semble également douteuse. — Enfin, c'est par erreur que celui-ci, sur la foi d'anciennes collections, cite comme pris en France les *D. fulvum* Scop. (Lozère) et *Scopoli* Herbst (Béziers) ; ces deux espèces n'ont jamais été retrouvées dans nos régions. La même remarque s'applique au *pedestre* Poda, inscrit au *Catal.* Grenier, sans doute par confusion avec le *pedestre* L., qui est

notre *arenarium*. — Companyo note encore des Pyrénées-Orientales les *cruciatum* F., *rufipes* F. et *italicum* Küst., aussi étrangers à notre faune.

*Obs.* 2. D'après Mulsant, la larve du *molitor* semble vivre aux dépens de l'*Euphorbia Gerardiana*; mais il est plus probable que toutes les larves de *Dorcadion* vivent des racines de graminées (de la Brûlerie). M. Marquet a trouvé à Toulouse celle du *fuliginator*.

*Obs.* 3. D'après l'examen de types du *D. Stableaui* Chevr., dans les collections Chevrolat et Sédillot, cet insecte est sans doute synonyme de l'*Heydeni* Kr., des Asturies, auquel M. Kraatz le compare en effet (*Heyd. Reis. Span.*, 1870, 163). L'espèce serait donc espagnole et non française, comme nous l'avons supposé.

### **Herophila** Muls.

#### **1. tristis** L.

Au pied du saule, du figuier, de l'acacia, sur le tronc de l'aulne et du sureau; parfois dans les chantiers; avril à juin. Rare et localisé dans les régions rhénane et méditerranéenne. — Larve dans le figuier (Mayet) et le cyprès (Mulsant).

Montceau-les-Mines (Fauconnet); La Merlinche près Givors (Villard); Grigny près Lyon (Rey); Vienne (Mulsant); Draguignan, Brignoles, Le Luc, Fréjus (Robert); Hyères (Bellier de La Chavignerie); Solliès-Toucas (Aubert); Ste-Baume (Belon); Montpellier (Gouan, coll. Linné); Béziers (Marquet).

*Obs.* Douteux des Pyrénées-Orientales (Companyo).

### **Morimus** Serv.

#### **1. funereus** Muls.

Spécial et très-rare en Provence. — Larve dans le cyprès (Mulsant), les vieux mûriers (Fabre).

Avignon (Fabre); Toulon (Power); Ste-Baume (Belon); Alpes-Maritimes (Peragallo).

*Obs.* Indiqué par erreur des Pyrénées-Orientales (Companyo).

#### **2. asper** Sulz.

Sur les troncs de peuplier, de châtaignier et d'orme surtout. Plaines et montagnes jusqu'à 1,000 m. d'alt.; avril à octobre. Assez commun par places au sud de la Loire et dans les Alpes et les Pyrénées; très-rare et local ailleurs. — Larve dans le peuplier, le saule, le poirier, le sapin, etc. (Mulsant).

Amsterdam (Everts); Paris, La Glacière (Bonnaire); Orne, forêt d'Ecouves (de Beauchêne); Ille-et-Vilaine (de La Godelinais); Anjou, bords de la Loire (Millet); St-Denis-en-Val près Orléans (Auvert); Fontainebleau! Aube (Le Grand); Côte-d'Or (Rouget); Autun, Le Creusot (Fauconnet); Montluçon (Michard); Ile de Ré! Genève (Tournier); Albertville, Rhonnes! Chambéry (de Manuel); Grenoble (Guédel); Gap! Le Loubet (du Brossay); La Merlinche près Givors (Villard); Nyons (Ravoux); Les Dourbes! Maures du Luc, Pierrefeu, St-Zacharie (Robert); Toulon (Aubert); Ste-Baume (Power); St-Martin-Lantosque! Cannes (Peragallo); Béziers, Toulouse (Marquet); Collioure! Ria (Xamben); Le Vernet, La Massane! Hautes-Pyrénées, Maubourguet, Barousse (Pandellé); Ossau (L. Dufour); Landes (Gobert); Bordeaux! Sos (Banduer); Limoges (Roulet).

*Obs. 1.* Le *funestus*, cité d'Ossau par L. Dufour, ne peut être que l'*asper*.

*Obs. 2.* L'espèce n'est pas indiquée des Vosges, où cependant elle devra se rencontrer. — M. Everts la considère comme importée à Amsterdam.

### Lamia Fabr.

#### 1. *textor* L.

Sur le saule et le peuplier, surtout dans les régions boisées; parfois dans les marais; plaines et montagnes; avril à octobre. — Larve sur les mêmes arbres.

Assez commun dans presque toute la faune gallo-rhénane; rare en Normandie.

### Monochammus Latr.

#### 1. *sartor* F.

Sur les conifères, surtout l'*Abies pectinata*; juillet. Assez rare et spécial aux Vosges et aux Alpes jusqu'à la zone alpine. Manque dans les Pyrénées.

Belgique, Walverghem (Mors); gare d'Elberfeld (Cornelius); Hautes-Vosges (Wencker); Valais; Bex; Genève (Stierlin); Alpes Vaudoises, Derborence (Bugnion); Chamouni (Lethierry); La Tête-Noire (Villard); Modane! La Portettaz près Hauteluce (de Manuel); Aix (Rey); Grande-Chartreuse! Grenoble, Allevard (Guédel); Alpes-Maritimes (Peragallo).

*Obs.* Importé dans les deux premières localités citées.

## 2. *sutor* L.

Mœurs du précédent, mais plus commun; juin à septembre. Son habitat est moins limité et il préfère les zones moyennes et inférieures des montagnes, bien qu'on le rencontre également jusqu'à la région alpine.

Rotterdam, La Haye, Zutphen, Rhedersteeg (Everts); Belgique, Tervueren (Mors); gare d'Elberfeld (Cornelius); Alsace, Vosges (Wencker); Darney (Le Paige); Jura, Lausanne, Lavey, Genève, Peney (Stierlin); Alpes Vaudoises, Derborence (Bugnion); Chamouni! Martigny (Gacogne); Modane! Combe-d'Ambin, St-Michel (Villard); Albertville! Grande-Chartreuse! Allevard! Côte-d'Or, Savigny-sous-Beaune (Rouget); Nyons (Ravoux); Alpes-Maritimes (Peragallo); Hautes-Pyrénées, Cauterets, Aragnouet; Ossau (Pandellé).

## 3. *galloprovincialis* Oliv.

Sur les conifères, surtout le pin maritime; parfois dans les chantiers; juillet à octobre. Commun par places (Landes, Var).

Francfort (v. Heyden); Haguenau (Wencker); Valais (Venetz); Basses-Alpes! Nice! Gers (Lucante); Bordeaux (Rey); Soulac (Roulet).

*Obs.* Espèce méridionale, probablement importée dans les trois premières localités citées.

## Mesosa Serv.

### 1. *curculionoïdes* L.

Sur le chêne, le peuplier, le platane, le noyer, le tilleul, le sapin, l'acacia, le lierre; plaines et vallées inférieures des montagnes; avril à septembre; assez rare. — Larve dans le noyer, le cerisier, le tilleul, etc.

Belgique, Postel (Mathieu); Boppard (Bach); Francfort (v. Heyden); Alsace, Vosges (Wencker); Lorraine (Godron); Troyes (Le Grand); Fontainebleau! Paris, pont Solférino (Reiche); Orival près Elbeuf (Levoiturier); Maine-et-Loire, forêt de Chandélais (Gallois); Saumur (Millet); St-Denis-en-Val près Orléans (Auvart); Côte-d'Or (Rouget); Valais, Vaud, Lausanne, Genève, Peney (Stierlin); Bourg; Grenoble (Guédel); Autun (Fauconnet); Lyonnais (Villard); Puy-de-Dôme, Pont-du-Château! Lozère, St-Étienne-Vallée-Française (Tichit); Nyons, Montélimar (Ravoux); Digne! Avignon (Fabre); Draguignan (Robert); Nice (Peragallo); Toulouse (Chalande); Pyrénées-Orientales,

Ria (Xamheu); Gers (Lucante); Luchon l'Eaux-Bonnes (Pandellé); Sos (Bauduer).

## 2. *nebulosa* F.

Sur le saule, le noyer, le chêne, le hêtre, le peuplier, le charme, le lilas, le tilleul, le sapin; plaines et montagnes jusqu'à 1,500 m. d'alt.; avril à octobre. — Larve dans les branches mortes du chêne, du charme, du châtaignier, du noyer, de l'acacia, de l'aulne, du saule.

Répandu et assez rare dans toute la faune gallo-rhénane.

## Parmena Latr.

### 1. *balteus* L.

Sur le lierre, le sureau, le mûrier, l'olivier, le figuier, le jasmin; dans les fagots de pin, sous les écorces de noyer et de thuya; parfois dans les scieries; avril à juin. — Larve dans le lierre (Mulsant) et les tiges de la grande asphodèle (Xamheu).

Répandu et assez rare dans toutes les Alpes; commun dans le Lyonnais; Dijon, Beaune (Rouget); Autun, Le Creusot (Fauconnet); Riom (Desbrochers); Romans, Montélimar (Xamheu); Nyons (Rayoux); Crussol près Valence (Dubois); Fréjus, Carcès (Robert); Toulon (Aubert); Pyrénées-Orientales, La Massane, Ria! Le Vernet (Bourgeois).

### 2. *Solieri* Muls.

Au pied des *Euphorbia characias* et *Gerardiana*, dans les tiges desquelles vit la larve; parfois sous les pierres; mars à juin. Rare et spécial à la région méditerranéenne.

Draguignau (Robert); Toulon! Le Broussan, Cros-St-Georges (Las-sère); La Seyne (Tholin); Hyères! Marseille (Rey); Montpellier (Mayet); Cette, Béziers (Marquet); Collioure! Banyuls (Xamheu).

## Pogonochærus Latr.

### 1. *ovatus* Goeze.

Sur le chêne, le châtaignier, le pin. Plaines et montagnes jusqu'à 1,800 m. d'alt.; avril à octobre; rare. — Larve dans le pin et le sapin. Toute la faune gallo-rhénane.

Obs. C'est le *Schlumbergeri* L. Dufour.

2. **decoratus** Fairm.

Dans les branches mortes du pin, où vit la larve ; toute l'année, surtout l'automne et l'hiver. Rare et local.

Échirrolles près Grenoble (Guédel); montagnes du Beaujolais (Rey); Lentilly, Le Poirier près Lyon (Villard); Givors (Jacquet); Puy-de-Dôme, Pionsat (Mangerel); Romans (Xambeu); Nyons (Ravoux); Gers (Lucante); Cauterets (Delarouzée); Aragnouet (Pandellé); St-Sever, Mont-de-Marsan (Perris); Sos (Bauduer); Arcachon (Bedel).

3. **fasciculatus** Deg.

Sur le pin et le sapin où vit la larve ; souvent dans les fagots de ces essences ; toute l'année, surtout l'hiver ; plaines et montagnes jusqu'à 1,800 m. d'alt.; rare.

Breda, Wolfheren, Oosterbeck, Zutphen (Everts); Belgique (Mathieu); Westphalie (Westhoff); Provinces Rhénanes (Bach); Francfort (v. Heyden); Vosges (Wencker); Troyes (d'Antessanty); Fontainebleau (Bonnaire); Gien (Pyot); Jura ; Sion (Stierlin); Autun (Falconnet); Lyon! Mont Pilat (Rey); Givors, Izeron (Jacquet); Limonet, Pet-du-Loup, Le Poirier (Villard); Puy-de-Dôme, Pionsat (Mangerel); Barcelonnette! Alpes-Maritimes (Peragallo); Pyrénées-Orientales, Ria (Xambeu); Hautes-Pyrénées, Gavarnie, Vielle, Aragnouet, Cauterets (Pandellé); Landes (Gobert); Sos (Bauduer); Haute-Vienne (Samy).

4. **Perroudi** Muls.

Dans le pin, le chêne vert et le figuier ; juin. Rare et méridional.

Nyons (Ravoux); Marseille! Draguignan, Fréjus, La Seyne, Le Luc (Robert); Hyères, St-Raphaël (Rey); Ste-Baume (Belon); Cannes (Clair); Le Canigou! Toulouse (Chalande); Sos (Bauduer); Bordeaux (Perroud); La Teste! Arcachon! Landes (Gobert).

Obs. M. Abeille de Perrin l'a trouvé quelquefois par milliers sur les quais de Marseille.

5. **Caroli** Muls.

Sur le pin ; mars, août. Très-rare et méridional. — Larve dans le pin maritime.

Ste-Baume (Abeille de Perrin); Sos (Bauduer); Gironde, Captieux (Cabarrus); Pressac près Bordeaux (Perroud); Arcachon (Belon).

6. **hispidus** Schrank.

Sur le tronc ou sous l'écorce du figuier, du chêne, du hêtre, du tilleul, du pommier; dans les fagots, les bûchers, les scieries; plaines et montagnes jusqu'à 1,200 m. d'alt.; avril à novembre. — Larve dans les branches mortes du figuier, du pommier, de l'aulne, du charme, du houx, du lierre, du gui.

Assez commun dans toute la faune gallo-rhénane.

7. **bidentatus** Thoms.

Sur l'orme, le charme, le noisetier, l'aulne; plaines et montagnes jusqu'à 1,600 m. d'alt.; avril à novembre. — Larve dans les branches des mêmes arbres.

Assez rare dans toute la faune gallo-rhénane.

*Obs.* Facile à distinguer de l'*hispidus* par la fascie d'un blanc de neige qui occupe presque toute la moitié antérieure des élytres.

**Belodera** Thoms.

1. **Genei** Arrag.

Dans les branches mortes du châtaignier et du chêne, sur les hautes branches du chêne-liège attaquées par le *Corebus bifasciatus*; avril à octobre. Très-rare et local.

Fontainebleau (Bonnaire); Valais, Martigny (Stierlin); Lyonnais, Charbonnières, Montagny près Givors (Villard); Morgon; St-Raphaël (Rey); Hyères (de Tisseau); Ardèche, Celles-les-Bains; Bordeaux (Mulsant); Arcachon (Bedel); Sos (Bauduer); Tarbes, Urac, bois de Bordères; Collioure (Pandellé); Ria (Xambeu).

2. **Troberti** Muls.

Sur le chêne-liège et le lentisque. Très-rare et spécial à la Provence.

Hyères (Abeille de Perrin); St-Raphaël (Rey); Cannes (Clair); Antibes (Guédel).

**Exocentrus** Muls.

1. **adpersus** Muls.

Sur les branches mortes du chêne, du chêne-liège et de l'aulne:

parfois sur l'orme et le tilleul. Plaines et montagnes jusqu'à 1,000 m. d'alt.; mai à août. — Larve dans les branches mortes du chêne, du chêne-liège, du châtaignier, du noyer, du charme, de l'aubépine, du lierre, du robinier. — Très-rare et local dans le nord; assez commun par places dans le centre et le midi (Côte-d'Or, Bresse, Dombes, Landes).

Belgique, Loen près Visé (Donkier); Francfort (v. Heyden); Colmar (Leprieur); Vosges (Puton); Fontainebleau (Bonnaire); Mesnil-le-Roi près St-Germain (de Gaulle); Rouen (Lebouteiller); Bourbonnais (Desbrochers); Montluçon (Michard); Autun (Fauconnet); Mont Rosa (Tournier); Lyon, Morgon, Nérès (Rey); Puy-de-Dôme, Pionsat (Mangerel); Alpes-Maritimes (Peragallo); Tarn-et-Garonne, forêt de Montech (Marquet); Bordeaux (Perroud); Pau, Mugron, Argelez, Barousse (Pandellé); Gers (Lucante).

## 2. *lusitanus* L.

Dans les branches mortes du tilleul et de l'orme; plaines et montagnes jusqu'à 1,400 m. d'alt.; rare. — Larve dans les branches mortes du tilleul.

Liège (Mathieu); Anderlecht (Duvivier); Westphalie, Soest (Westhoff); Aix-la-Chapelle (Bach); Francfort (v. Heyden); Strasbourg (Reiber); Remiremont (Puton); Metz, Nancy (Godron); Nogent-sur-Marne (Dubois); Paris! Amiens, bois de Dury (Delaby); Maine-et-Loire (Gallois); Aube (Le Grand); Montluçon (Michard); Beaune, Rouvray, Dijon (Rouget); Genève, Vaud, Valais (Stierlin); Bresse, Marlieux, Tassin (Villard); Lyon! St-Alban (Jacquet); Morgon, Cluny (Rey); Apt (Abeille de Perrin); Hyères, Dragnignan (Robert); Alpes-Maritimes (Peragallo); Gers (Lucante); Aragnouet, Barousse; Ossau (Pandellé); Landes (Gobert); Sos (Bauduer); Haute-Vienne, bords de l'Aurance (Samy).

## 3. *punctipennis* Muls.

Sur les branches mortes du chêne et de l'orme; juin, juillet. — Larve dans les branches mortes de l'orme. — Commun dans les Landes; rare ailleurs.

Avallon (Nicolas); Bourbonnais (Desbrochers); Montluçon (Michard); Valais, Sierre (Stierlin); Puy-de-Dôme, Pont-du-Château (Xambeu); St-Alban près Lyon (Villard); Morgon; Hyères (Rey); Marseille (Abeille de Perrin); Toulouse; Bigorre (Marquet); Gers (Lucante); Hautes-Pyrénées, Maubourguet, côte de Lahitte (Pandellé); Gironde!



**Liopus** Serv.

1. **nebulosus** L.

Sur le chêne, le charme, l'aulne, le châtaignier, le pommier, le pêcher, le noyer, le robinier, le rosier, dans lesquels vit la larve ; souvent dans les bûchers. Plaines et montagnes jusqu'à 1,800 m. d'alt. ; avril à août.

Commun dans toute la faune gallo-rhénane.

*Obs.* Perris a observé aussi la larve dans un arbrisseau exotique de la famille des Synanthérées, le *Baccharis halimifolia*.

2. **punctulatus** Payk.

Sur les fagots ; très-rare et local.

Côte-d'Or, Combe-de-Neuvon (Rouget) ; Chamouni ; Mont-Rosa (Baudi de Selve).

**Acanthocinus** Steph.

1. **aedilis** L.

Dans les pins morts, où vit la larve ; souvent dans les chantiers et scieries. Commun dans les forêts de pins, surtout dans les montagnes, entre 1,500 et 1,850 m. d'alt. ; avril à septembre.

*Obs.* Les plantations de ce conifère ont répandu l'espèce dans presque toute la faune gallo-rhénane.

2. **costatus** F.

Dans le pin et le sapin ; zones montagneuses jusqu'à 1,500 m. d'alt. ; rare et local. — Larve dans le pin.

Strasbourg (Reiber) ; Vosges (Wencker) ; Ste-Marie-aux-Mines (Bourgeois) ; Dijon (Rouget) ; Jura ; Lausanne, Genève (Stierlin) ; Albertville, Rhonnes (de Manuel) ; Mont Pilat, Grande-Chartreuse (Rey) ; Pyrénées-Orientales (Companyo) ; Hautes-Pyrénées, Cauterets, Payole, Aragnouet (Pandellé).

3. **griseus** F.

Dans le pin, où vit la larve. Plaines et montagnes ; juin à août. Commun dans les Landes ; rare ailleurs.

Guebwiller (Hofer); Chamouni (Chevrier); Hautes-Alpes, Grande-Chartreuse, Mont Pilat (Mulsant); Riom (Desbrochers); Hyères (Marquet); Le Luc (Robert); Bordeaux (Rey); Soulac (Roullet).

#### 4. **xanthoneurus** Muls.

Sous les écorces de hêtre; très-rare.  
Mont Rosa (Ganglbauer).

*Obs.* Espèce de Sicile, peut-être accidentelle dans la localité citée par M. Ganglbauer.

### **Acanthoderes** Serv.

#### 1. **clavipes** Schrk.

Sur le peuplier, le bouleau, le hêtre, le sycomore, le noyer, le mûrier; plaines et surtout montagnes jusqu'à 1,400 m. d'alt.; avril à octobre. Assez rare. — Larve dans le peuplier mort, le noyer, le cerisier, le saule-marceau, le tilleul.

Francfort, Mayence (v. Heyden); Hautes-Vosges, forêt de Vendenheim (Reiber); Metz, Darney, Nancy (Godron); Fontainebleau (Bonnaire); Seine-Inférieure, bois de La Londe (Levoiturier); Ile-et-Vilaine (de La Godelinais); Bourbonnais (Desbrochers); Montluçon (Michard); Autun; Doubs, Mouthier (Fauconnet); Jura; Valais, Zermatt, Martigny, Chamouni (Stierlin); Vaud, Derborence (Bugnion); Savoie! Grande-Chartreuse! Grenoble (Guédel); Hautes-Alpes, Le Loubet (du Brossay); St-Alban près Lyon (Villard); Le Puy; Romans (Xambeu); Nyons (Ravoux); Tarn (Belon); Avignon (Fabre); Draguignan, Brignoles, Le Luc (Robert); Alpes-Maritimes, Le Magnan (Peragallo); Béziers (Marquet); Prades! Gers (Lucante); Hautes-Pyrénées, Gazost, Aragnouet; Ossau (Pandellé); Landes (Gobert); Sos (Bauduer); Limoges (Samy); Angoulême (Roullet).

*Obs.* Dans le Lyonnais, la larve est souvent très-nuisible aux jeunes peupliers (Xambeu).

### **Hoplosia** Muls.

#### 1. **fennica** Payk.

Dans les branches mortes du tilleul; sous l'écorce du sapin et du pin maritime; zones montagneuses jusqu'à 1.400 m. d'alt.; juin, juillet. Très-rare et local.

Rheingau (v. Heyden); Bugey, Grand-Colombier (Villard); Grande-Chartreuse! Dragnignan (Azam); Hautes-Pyrénées, Aragnouet, gorge de Moudang (Pandellé).

*Obs.* C'est dans les montagnes de la Grande-Chartreuse que l'espèce paraît le moins rare; on y en a trouvé une trentaine d'exemplaires.

### **Niphona Muls.**

#### **1. *pieticornis* Muls.**

Sur les vieux figuiers, le lentisque, les euphorbes; avril à juin. — Larve dans le figuier, le lentisque, le chêne vert, le chêne-liège, l'ormeau, le grenadier, le pin, le sureau, les genêts. — Rare et spécial à la région méditerranéenne.

Rognac près Marseille (Villard); Iles Ste-Marguerite (Guédel); Les Sablettes près Toulon (Lassère); Hyères, St-Raphaël (Rey); La Seyne! Dragnignan, Fréjus, Le Luc (Robert); Cannes! Nice! Golfe Juan, Beaulieu, Monaco, St-Jean, Le Magnan (Peragallo); Pyrénées-Orientales, Ria (Xambu).

### **Albana Muls.**

#### **1. *al-griseum* Muls.**

Sur le *Cistus monspeliensis*, le genêt épineux, dans les garrigues; juin, juillet; rare. — Larve dans le bois mort de divers genêts.

Montélimar! Apt (Abeille de Perrin); Digne, Montagne Notre-Dame (Bellier de La Chavignerie); Hyères (Perris); St-Georges près Montpellier (Mulsant); Béziers, Cette (Marquet); Pyrénées-Orientales, Ria (Xambu); Le Perthus, Prades (de Germiny).

### **Anaesthetis Muls.**

#### **1. *testacea* F.**

Dans les branches mortes du chêne, du bouleau, du châtaignier, du noyer, du saule; souvent dans les chantiers et les vignobles; parfois sur les fleurs de *Crataegus* et *Mentha*; plaines et montagnes jusqu'à 800 m. d'alt.; mai à août. — Larve dans les pieux et les branches mortes du châtaignier, du chêne et de l'aune.

Assez rare dans le midi, le centre et les vallées inférieures des montagnes jusqu'à Paris; très-commun dans les Landes. Accidentel dans le nord (Westphalie) et l'ouest (Calvados, St-Pierre-sur-Dives! Ille-et-Vilaine!).

### Calamobius Guérin.

#### 1. *gracilis* Creutz.

Sur les graminées, parfois sur les orties; mai à juillet; assez rare. — Larve dans les tiges de graminées, surtout du blé.

Strasbourg, bords du grand Rhin (Wencker); Mulhouse (Leprieur); Aube (Bedel); Anjou, Ste-Gemmes (Millet); Charente, Barbézieux (Guérin); Landes (Gobert); Sos (Bauduer); Vaucluse, vallon de Candau (Fabre); La Seyne, St-Mandrier près Toulon, Le Luc (Robert); Hyères (Bellier de La Chavignerie); Nice! La Napoule, golfe Juan (Peragallo); Languedoc (Rey); Pyrénées-Orientales, Prades! Ria (Xambeu); Gers (Lucante); Hautes-Pyrénées, Maubourguet (Pandellé).

*Obs.* La larve a été signalée comme parfois très-nuisible aux céréales dans la Charente; elle vit dans la tige près de l'épi, qui finit par tomber.

### Agapanthia Serv.

#### 1. *irrorata* F.

Sur *Verbascum thapsus*, *Carduus*, *Thapsia*, *Asphodelus* et *Onopordon*; juin. Très-rare et localisé dans le midi.

Alpes-Maritimes, L'Esterel, La Napoule, pointe St-Hospice, pointe d'Antibes (Peragallo); Hyères (Donzel); Marseille, un seul (Abeille de Perrin); Toulouse (Chalande).

*Obs.* D'après une nouvelle indication de M. Bedel (*in litt.*), l'*A. ni-cœensis* Chevr. ne serait synonyme ni de l'*irrorata*, ni du *cynarae*, mais bien du *lineaticollis* Don.

#### 2. *Kirbyi* Gyll.

Sur les *Verbascum*; rare et local.

Fontaine de Vaucluse (Mulsant); Apt (Abeille de Perrin); N.-D. de Lure (Rizaucourt); Lamalou-les-Bains (Marquet).

#### 3. *asphodeli* Latr.

Sur les *Asphodelus* et *Carduus*; mars à juin. — Larve dans

les tiges d'*Asphodelus ramosus* (Delarouzée).—Rare et surtout méridional.

Maine-et-Loire, bois de Pocé, de La Charbonnière et de Sené (Millet); Indre, Le Blanc (Degors); Moulins (Olivier); Montluçon (des Gozis); Puy-de-Dôme (Desbrochers); Aveyron, Lapanouze-de-Sévérac (Tichit); Avignon, chaussées du Rhône (Fabre); Toulon (Bossavy); Hyères (Rey); Alpes-Maritimes (Peragallo); Nîmes! Cette, Béziers (Marquet); Aude, pic d'Alaric (Gavoy); Pyrénées-Orientales, Port-Vendres, Ria (Xambeu); Corbières! Toulouse (Chalande); Bordeaux (Pandellé).

*Obs.* C'est le *cynaræ* du *Cat. Companyo* (p. 799).

#### 4. **Dahli** Richt.

Sur les *Carduus*; juin, juillet; assez rare. — Larve dans les tiges du *Cirsium italicum* (Revelière).

Westphalie (Westhoff); Ste-Marie-aux-Mines, Metz, Nancy (Godron); Dijon, Beaune (Rouget); Genève (Tournier); Bourbonnais (Desbrochers); Angoulême (Roulet); Lyon (Lethierry); Comboire près Grenoble (Guédel); Digne! Le Luc (Robert); L'Hermitage (Aubert); Hyères; Nîmes (Rey); Gers, Gimont (Lucante); Hautes-Pyrénées, Maubourguet; Bordeaux (Pandellé).

#### 5. **cynaræ** Germ.

Sur l'aconit; juin. Rare et local.

Gap. (Xambeu); Mont Pilat (Rey); Var (Mulsant); Béziers (Reiche); Le Canigou (Ch. Brisout); Bagnères-de-Bigorre (Marquet).

#### 6. **lineaticollis** Don.

Principalement sur les *Carduus*; aussi sur *Heracleum spondylium*, *Cirsium palustre*, *Rubus*, *Senecio*. Plaines et montagnes, surtout dans les terrains marécageux; avril à juillet. — Larve dans les tiges d'*Aconitum*, *Heracleum*, *Eupatorium*, *Senecio*.

Toute la faune gallo-rhénane.

*Obs.* D'après M. Pandellé (*in litt.*), on trouve dans les Pyrénées une variété un peu plus terne, commune sur l'*Aconitum napellus* surtout, et souvent désignée dans les collections sous le nom inédit d'*A. aconiti* Chevr.

**7. cardui L.**

Sur les *Carduus*, *Scolymus*, *Silybum*, *Melilotus* et *Cirsium* : plaines et vallées inférieures des montagnes ; mai à juillet. — Larve dans les tiges de *Melilotus* et *Cirsium*.

Assez commun dans le midi ; plus rare dans les montagnes et le centre jusque dans la vallée de la Loire.

Provinces Rhénanes (Bach) ; Molgelrhein, forêt de Lutterbach, Rouffach (Reiber) ; Nancy ; Verdun (Godron) ; Troyes, Bar-sur-Seine (d'Antessant) ; Yonne, St-Sauveur (R. Desvoidy) ; Ille-et-Vilaine, Fougères (de La Godelinais) ; Morbihan, Ploermel (Mouillard).

*Obs.* C'est l'*asphodeli* L. Dufour.

**8. cyanea Herbst.**

Sur le noisetier, les *Echium vulgare*, *Salvia pratensis*, *Psoralea bituminosa*, *Centranthus ruber*, *Asphodelus* ; plaines et montagnes jusqu'à 1,400 m. d'alt. ; juin à août. — Larve dans les tiges de *Centranthus ruber* et *Psoralea bituminosa*.

Toute la faune gallo-rhénane ; plus rare dans le nord et dans l'ouest.

*Obs.* Non signalé dans les Landes, où cependant on devra le rencontrer.

**Saperda Fabr.**

A. — *Ancerea* Muls.

**1. careharias L.**

Sur les peupliers, dans lesquels vit la larve. Plaines et basses vallées des montagnes ; juillet à septembre.

Répandu dans toute la faune gallo-rhénane et commun par places.

B. — *Amilia* Muls.

**2. similis Laich.**

Sur le saule-marceau, dans lequel vit la larve. Régions montagneuses surtout ; mai à juillet. Très-rare et local.

Elberfeld, un seul (Cornelius) ; Haguenau, Strasbourg (Kampmann) ; Vosges, près de la Schlucht (Blind) ; Türkheim (Umhang) ; Verdun (Liénard) ; Compiègne (Chevrolat) ; Le Vésinet près Paris (H. Brisout) ;

Beaune (Tappes); Dijon (Rouget); Doubs, Mouthier (Fauconnet); Beaçon (Olivier); Digoïn-sur-Loire (Fauconnet); Bugey, Grand-Colombier, Petit-Serrière près St-Rambert (Villard); Isère, Serézin-du-Rhône (du Plantier); Sassenage (Guédél); Uriage (Rey); St-Martin-Lantosque (Clair); Nîmes (Javet); Lamalou-les-Bains (Marquet); Bagnères-de-Luchon (Pandellé).

C. — *Compsidia* Muls.

3. **populnea** L.

Sur le tremble et le bouleau, surtout dans les forêts; plaines et montagnes jusqu'à 1,800 m. d'alt.; mai à juillet. — Larve sur les mêmes arbres et sur le saule.

Assez commun dans toute la faune gallo-rhénane.

*Obs.* La larve est souvent nuisible.

D. — *Saperda* gen.

4. **scalaris** L.

Sur le cerisier, le pommier, le noyer, le peuplier, le bouleau, l'aune; sur les souches de chêne; parfois sur les fleurs de *Rhododendron* dans les Alpes; plaines et montagnes jusqu'à la zone alpine. — Larve dans le sycomore, le cerisier, le poirier, le noyer.

Assez rare dans toute la faune gallo-rhénane.

5. **perforata** Pall.

Sur le peuplier. — Larve dans le tremble (Mulsant). — Très-rare et local.

Francfort (Lethierry); Mayence (v. Heyden); Haguenau (Wencker); Valais, Sion (Tournier); Val d'Annivier (v. Kiesenwetter); Toulouse (Marquet).

6. **octopunctata** Scop.

Sur le tilleul et le tremble où vit la larve; plaines et montagnes jusqu'à 1,300 m. d'alt.; mai à août. Commun en Alsace, dans les Vosges et le Lyonnais; rare ailleurs.

Provinces Rhénanes (Bach); Beaune, Dijon (Rouget); Bourbonnais

(Écoffet), Montluçon (Michard); Anjou (Millet); Sion, Chamouni (Stierlin); Savoie, les Molettes près Montmélian, Moutiers (de Manuel); Digne (Bellier de La Chavignerie); Var, Roquebrussanne (Bossavy); Béziers (Marquet); Toulouse (Chalande); Haute-Vienne (Samy); Ossau, Aragnouet, gorge de Moudang (Pandellé); Pyrénées-Orientales (Companyo).

### 7. **punctata** L.

Sur l'orme, dans lequel vit la larve; juin, juillet. Rare.

Colmar (Claudon); Yonne, St-Sauveur (R. Desvoidy); Anjou (Millet), Vendée, St-Germain-de-Princay (Blaud); Bourbonnais (Desbrochers); Sion, Chamouni, Genève (Stierlin); Grande-Chartreuse (Fauconnet); Bresse, Mionnay; Lyonnais, St-Alban, Miribel (Villard); Angoulême (Roullet); Landes (Gobert); Sos (Bauduer); Bagnères-de-Bigorre (Pandellé); Auch, Gimont (Lucante); Toulouse; Béziers (Marquet); Pyrénées-Orientales (Companyo); Aude, Pontières (Gavoy); Avignon (Fabre); Toulon (Aubert); Fréjus, Brignoles, Le Luc (Robert); Nice, Le Magnan, St-Pons (Peragallo).

Obs. L'A. *leucaspis* Stev., espèce du sud de la Russie, est citée par erreur au *Cat. Companyo* (p. 799).

## **Phytœcia** Muls.

### A. — *Pilemia* Fairm.

#### 1. **tigrina** Muls.

Grasse (Mulsant).

#### 2. **hirsutula** Frœhl.

France méridionale (Ganglbauer).

Obs. Espèce d'Autriche et de Turquie que je ne connais d'aucune localité française. Aussi l'indication de M. Ganglbauer me paraît très-douteuse.

### B. — *Conizonia* Fairm.

#### 3. **detrita** F.

Digne (de Germiny); Marseille, une ♀ (Perret).



Obs. 1. L'exemplaire de Digne se trouve actuellement dans ma collection.

Obs. 2. La *Guerini* Brème (*glauca* Er.), citée avec doute de France méridionale par M. Ganglbauer, est, d'après M. Bedel, une espèce étrangère même à l'Europe.

C. — *Phytocia* gen.

4. **rubropunctata** Goeze.

Sur *Galium verum*, *Chærophyllum temulum*, *Achillea millefolium*, *Euphorbia*, *Potentilla*; souvent sur les tiges de graminées des coteaux secs; juin, juillet. Rare et local.

Mayence (v. Heyden); Metz (Bellevoüe); Nancy, côte de Malzéville (Mathieu); Beaune, Dijon, Chambolle (Rouget); Angers, Segré (Millet); Angoulême (Roulet); Lyon (Rey); Digne! Toulouse, Aventignan (Marquet); Pyrénées-Orientales, Le Vernet (de Germiny); Gers (Lucante); Sos (Bauduer).

5. **affinis** Harrer.

Sur les ombellifères (*Chærophyllum aureum* surtout), dans les montagnes jusqu'à 1,400 m. d'alt.; mai à juillet. Assez commun par places en Provence; rare ailleurs.

Jura, Vallorbes; Vaud, Gryon, Yverdon (Stierlin); Savoie, La Combe-Noire-sur-Tamié (de Manuel); Grande-Chartreuse, Le Sappey (Guédél); Lautaret (Lethierry); Digne, Les Dourbes! St-Martin-Lantosque (Power); Venanson (Peragallo); Pyrénées, Gavarnie, Louron (Pandellé); Eaux-Bonnes! Barèges (L. Dufour).

6. **virgula** Charp.

Sur les graminées; mai, juin. Très-rare et local.

Moulins; Toulouse (Chalande); Digne (Bellier de La Chavignerie); Draguignan, Le Luc (Robert); Alpes-Maritimes, Bouillon (Clair); Languedoc (Rey); Béziers (Marquet); Hautes-Pyrénées, Maubourguet (Pandellé).

Obs. M. Lethierry m'en a donné un exemplaire reçu de M. Ch. Brisout de Barneville avec la mention: Paris; cette provenance paraît douteuse. — L'espèce est citée encore au *Cat.* Wencker (p. 109), mais il y a peut-être confusion avec la *pustulata*, qui porte dans beaucoup de collections le nom de *virgula*.

7. **vulnerata** Muls.

Chamouni (Coll. Reiche); N.-D.-de-Lure (Rizaucourt); Hyères (Fou-dras); Seillans près Fréjus (Rey); Nimes (Gaubil).

Obs. Peut-être une variété de la *virgula*.

8. **pustulata** Schrk.

Sur l'*Achillea millefolium*, dans les tiges de laquelle vit la larve; aussi sur les *Echium* ou sur les graminées au bord des cultures; avril à juillet. Assez commun par places (Belgique, Landes, Hautes-Pyrénées); rare ailleurs.

Aix-la-Chapelle, Düsseldorf (Bach); Mayence (v. Heyden); Reims (Lebœuf); St-Aignan près Rouen (Le Bouteiller); Ste-Gemmes, Saumur (Millet); Vendée, St-Germain-de-Prinçay (Blaud); La Rochelle (Champenois); Bourbonnais (Desbrochers); Montluçon (Michard); Beaune, Dijon (Rouget); Genève, Peney (Tournier); Savoie, Ste-Marie-d'Alvey (de Manuel); Lyonnais, Ste-Foy, Monthessuit (Villard); Lyon! Morgon (Rey); Montélimar (Xambeu); Nyons (Ravoux); Digne! Var, Dardennes (Aubert); Nice! St-Martin-Lantosque (Power); Toulouse (Marquet); Pyrénées-Orientales (Companyo); Gers (Lucante); Ossau, Mugron (Pandellé); Sos (Bauduer); Haute-Vienne (Samy).

9. **rufipes** Oliv.

Valais (Venetz); Digne (Bellier de La Chavignerie); Marseille, un seul (Abeille de Perrin); Languedoc (Mulsant).

Obs. La première localité n'a pu être vérifiée et semble très-douteuse.

10. **ephippium** F.

Sur l'*Euphorbia dulcis*, les *Trifolium*, le *Leucanthemum vulgare*; mai, juin. — Larve dans les racines du panais et de la carotte cultivée. — Rare partout. Manque dans l'ouest.

Westphalie, Bückeburg, Minden (Westhoff); Aix-la-Chapelle (Bach); Francfort, Mayence (v. Heyden); Alsace, Vosges (Wencker); Épinal, Darney, Verdun, Nancy (Godron); Aube, Montaigne (Le Bruin), Villechétif (Le Grand); Bar-sur-Seine, Vendevre, Vulaines (d'Antes-santy); Paris (Marmottan); Beaune (Rouget); Autun (Fauconnet); Genève, Peney (Tournier); Albertville (de Manuel); Grenoble (Guédel); Hautes-Alpes, La Saulee (du Brossay); Ste-Foy près Lyon (Villard);

Nyons (Ravoux); Montélimar (Xambeu); Digne! Avignon (Fabre); Toulon (Aubert); Le Luc, Fréjus (Robert); Nice, le Var, Golfe Juan (Peragallo); Nîmes (Rey); Toulouse (Marquet); Pyrénées-Orientales (Companyo); Gers (Lucante); Hautes Pyrénées, M. gnoac (Pandellé); Landes (Gobert); Sos (Bauduér); Dordogne, B (Lareynie).

*Obs.* Signalé par Lareynie comme très-nuisible aux racines de la carotte cultivée.

11. **erythrocnema** Lucas.

Sur les euphorbes; juillet. Très-rare et local.

Romans (Xambeu); Cette (Mayet); Béziers (Marquet); Collioure, plage du Canet (de Germiny).

12. **rufimana** Schrk.

Sur le *Sisymbrium Sophia*. Très-rare et local.

Lausanne (Stierlin); Genève (Heer).

13. **cylindrica** L.

Sur les fleurs *Anthriscus silvestris*, *Heracleum spondilium*, *Euphorbia*, parfois sur le tremble et le coudrier; plaines et montagnes jusqu'à 1,300 m. d'alt.; mai à juillet. Commun en Alsace et dans les Vosges; rare ailleurs.

Belgique, Bauche (Donckier); Tournai; Lille (Lethierry); Westphalie (Westhoff); Provinces Rhénanes (Bach); Francfort (v. Heyden); Darney, Metz, Nancy (Godron); Aube, Foicy (Le Brun), Troyes (d'Antessanty); parc de Fontainebleau (Bedel); St-Leu (Grouvelle); Nogent, St-Germain (H. Brisout); Somme, marais d'Avre, Roye, St-Georges (Delaby); Mont Renard, St-Aignan près Rouen (Mocquerys); Calvados, forêt de Touques! Surville! Falaise (de Brébisson); Mayenne; Maine-et-Loire (du Brossay); Loire-Inférieure (Pradal); Angoulême (Roulet); Bourbonnais (Desbrochers); Côte-d'Or, Darois, combe de Neuvon, Gevrey, Curley, Rouvray (Rouget); Le Creusot (Fauconnet); Jura (Mulsant); Genève, Simplon (Stierlin); Grenoble (Lucante); Lyon, Morgon (Rey); Hautes-Alpes! Digne! Les Dourbes! Var, Mayons-du-Luc (Robert); Ste-Baume (Power); Alpes-Maritimes (Baudi); Pyrénées-Orientales (Companyo); Toulouse (Marquet); Landes (Gobert); Haute-Vienne (Samy).

*Obs.* C'est la *rufimana* du *Cat.* de Brébisson (p. 214).

**14. nigricornis F.**

Sur le *Tanacetum vulgare*; plaines et vallées inférieures des montagnes; avril à juillet. Rare.

Maestricht (Everts); Westphalie, Minden (Westhoff); Aix-la-Chapelle, Boppard (Bach); Francfort, Mayence (v. Heyden); Alsace, Vosges (Wencker); Darney (Le Paige); Bar-sur-Seine (Le Grand); Fontainebleau! Tours, bords de la Loire (Mabille); Angers, île St-Jean-de-la-Croix (Millet); Montluçon (des Gozis); Plombières, Beaune, Dijon, Fixin, Gevrey, Chambolle (Rouget); Suisse française, Ste-Croix (Fauconnet); Vaud (Forel); Genève, Veyrier (Tournier); Savoie, Sixt (Stierlin); Gap; Le Puy (Xambeu); Beaujolais (Mulsant); Digne (Abeille de Perrin); Toulouse (Marquet); Barèges (Bellier de La Chavignerie).

*Obs.* La larve est indiquée à tort par Mulsant comme vivant dans les rameaux du prunier et du poirier.

D. — *Opsilia* Muls.

**15. virescens F.**

Sur les *Echium vulgare*, *italicum*, *pyramidale*, où vit la larve; plus rarement sur les *Cynoglossum officinale*, *Lycopsis arvensis* et *Lithospermum officinale*; dans les dunes et les endroits secs des plaines et des montagnes jusqu'à la zone subalpine; mai à juillet.

Commun par toute la faune gallo-rhénane.

*Obs.* C'est la *nigripes* du *Cat.* Brébisson (p. 214) et la *molybdæna* du *Cat.* Rouget (p. 269).

**16. trilineata** Schœnh. — *uncinata* Redt.

Sur les *Lithospermum*. Très-rare et local.

Lyon (Rey); Les Dourbes près Digne; Hyères (Abeille de Perrin).

*Obs.* La synonymie est donnée d'après M. Abeille de Perrin (*in litt.*). La *trilineata* est omise dans le travail de M. Ganglbauer.

**17. molybdæna** Dalm.

Sur le *Lithospermum officinale*, le *Cynoglossum officinale*, l'*Echium vulgare*; parfois sur le *Papaver rhæas*; mai à juillet. Rare.

Alsace, Vosges (Wencker); Verdun (Liénard); Chantilly (Ch. Bri-sout); Yonne, St-Sauveur (R. Desvoidy); Bourbonnais (Desbrochers); Curgy près Autun (Fauconnet); Genève (Stierlin); Lyon (Rey); Hyères (Robert); Alpes-Maritimes (Baudi); Pyrénées-Orientales (Companyo); Sos (Bauduer).

*Obs.* D'après Mulsant, la larve paraît vivre dans le *Lithospermum officinale*.

### Oberea Muls.

#### 1. *pupillata* Gyll.

Sur divers *Lonicera*, dans les tiges desquels vit la larve ; parfois sur le noyer ; accidentel sur le *Symphoricarpos* ; juin. Assez commun dans l'Alsace, les Vosges, la Côte-d'Or et les Alpes-Maritimes ; rare ailleurs.

Liège (Candèze); Charleroi (Mathieu); Jemeppe (de Borre); Francfort (v. Heyden); Lorraine (Godron); Troyes (d'Antessant); Péronne (Delaby); bois de Boulogne (Bedel); Marly (Bonnaire); Elbeuf (Levoiturier); Evreux (Fellier de La Chavignerie); Anjou (Millet); Avallon (Nicolas); Le Blanc (Degors); Bourbonnais (Desbrochers); Autun (Fauconnet); Genève, Lausanne, Vevey (Stierlin); Chambéry, Moutiers (de Manuel); Bresse, Mionnay (Villard); Bourg (Guédel); Lyon (Rey); Les Echets (Jacquet); Nyons (Ravoux); Digne! Pyrénées-Orientales (Companyo); Tarbes ; Eaux-Bonnes (Pandellé).

#### 2. *oculata* L.

Sur le saule, dans les tiges duquel vit la larve ; parfois sur les fleurs de *Lonicera*, *Berberis*, *Achillea* ; dunes, plaines et montagnes jusqu'à 800 m. d'alt. ; juin à août.

Assez commun par places dans presque toute notre faune ; très-rare dans l'ouest, au nord de la Loire.

#### 3. *linearis* L.

Sur le noyer et le noisetier, dans les rameaux desquels vit la larve , parfois sur l'orme et le charme ; zones sylvatiques des plaines et des montagnes jusqu'à 1,400 m. d'alt. ; mai à août.

Assez commun dans toute la faune gallo-rhénane ; plus rare dans l'ouest.

#### 4. *euphorbiæ* Germ.

Alpes (Lucante).

*Obs.* Espèce très-douteuse dans notre faune. Il s'agit sans doute de la variété unicolore de la suivante, l'*euphorbia* étant spéciale à l'Autriche selon M. Ganglbauer. C'est à cette variété que se rapportent les *euphorbia* du *Cat.* Stierlin (p. 304) et *Suppl.* (p. 84), ainsi que celle de v. Kiesenwetter (*Berl. Ent. Zeit.*, 1861, 389).

### 5. **erythrocephala** Schrk.

Sur diverses *Euphorbia* ; juin, juillet. Assez commun dans l'Alsace, les Vosges, le Lyonnais, la Provence ; rare ailleurs. Manque dans le nord et l'ouest.

Düsseldorf, Homberg (Bach); Francfort (v. Heyden); Aube, St-Julien (Le Grand); Verrières (d'Antessanty); Gien (Pyot); Maine-et-Loire, Champtoceaux (du Brossay); île Poneau près Saumur (Revelière); Bourbonnais (Desbrochers); Montluçon; Bourges (Michard); Côte-d'Or (Rouget); Autun (Fauconnet); Valais, Tourbillon près Sion, Sierre, Martigny, Ardon, Genthod, Genève, Salève, Veyrier; Savoie, Susten (Stierlin); Bresse (Rey); Aubenas (Lethierry); Montélimar! Nyons (Ravoux); Digne! Var, Les Pomets (Aubert); Béziers (Marquet); Aude, Pontiers (Gavoy); Pyrénées-Orientales, Perpignan (Pandellé); Ria (Xambeu); Landes, Dax (Gobert).

*Obs.* L'*O. Mairei* Chevr., indiquée de Meung près Orléans (Maire, *teste* Mulsant), est une espèce exotique à rayer de la faune d'Europe.

## Stenostola Muls.

### 1. **ferrea** Schrk.

Sur le tilleul, le noyer, le noisetier, le chêne, le hêtre, le saule ; parfois sur les fleurs d'*Anthriscus silvestris*, surtout dans les bois ; plaines et montagnes jusqu'à 1,400 m. d'alt.; mai à juillet. Commun par places (Bugey, Lyonnais, Digne); rare ailleurs.

Maestricht (Everts); Belgique, Seraing (Miedel); Westphalie (Westhoff); Provinces Rhénanes (Bach); Alsace, Vosges (Wencker); Épinal, Darney, Verdun, Metz, Nancy (Godron); Beaune, Rouvray (Rouget); forêt de Compiègne (Bedel); Jura, Vaud, Genève, Peney (Stierlin); Valais, Martigny (Gacogne); Chambéry (Abeille de Perrin); Isère, Chalais (Guédel); Nantua, Grand-Colombier, vallée du Petit-Serrière, Chartreuse-de-Porte, Mont-Pilat (Villard); Mont d'Ain (Jacquet); Marcillat d'Allier (Mondom); Puy-de-Dôme, Mont Dore (Desbrochers); St-Martin-Lantosque (Clair); Nice (Peragallo); Pyrénées, Aragnouet, Eaux-Bonnes (Pandellé).

2. **nigripes** F.

Sur *Urtica dioïca*. Rare.

Westphalie, Hilchenbach (Westhoff); Taunus, Francfort (v. Heyden); Les Dourbes près Digne (Abeille de Perrin).

*Obs.* Souvent confondu sans doute avec le *ferrea*, dont il semble peu distinct. D'après M. Abeille de Perrin, il est commun aux Dourbes.

**Menesia** Muls.

1. **bipunctata** Zoubk.

Sur *Rhamnus frangula*, surtout dans les forêts; très-rare et local.

Francfort (v. Heyden); Digne (Mulsant); Sos, un seul (Bauduer).

2. **Perrisi** Muls.

Mont-de-Marsan (Perris).

*Obs.* M'est inconnu. Probablement une variété du précédent.

**Tetrops** Steph.

1. **præusta** L.

Sur le chêne, le poirier, le pommier; parfois sur les fleurs de *Crataegus*; plaines et montagnes jusqu'à 800 m. d'alt.; avril à juillet. — Larve dans les mêmes végétaux et aussi dans le charme, le rosier et le *Cerasus padus*.

Assez commun dans toute la faune gallo-rhénane.

*Obs.* La var. *nigra* Kr. (à élytres noires) est indiquée de Montélimar et Romans (Xambeu), ainsi que de Tende (Baudi).

2. **gilvipes** Fald.

Sur le prunier Reine-Claude; dans les montagnes. Très-rare.

Alpes-Maritimes, forêts de Berthemont et de Moulinet (Peragallo, Abeille de Perrin).

*Obs.* Cette espèce est citée sur l'autorité de M. Abeille de Perrin. D'après M. Ganglbauer (*in litt.*), ce doit être la var. *nigra* du *præusta*, le véritable *gilvipes* étant spécial au Caucase.

---

CORRECTIONS.

- Page 165, ligne 43. Au lieu de : *Toxotus*, lisez : *Stenocorus*.
- » 168 » 28. Au lieu de : branches, lisez : hanches.
- » 169 » 38. Lisez : Bord externe des tibias antérieurs.
- » 170 » 9. Supprimez le n° 4.
- » 173 » 26. Ajoutez : Élytres d'un roux fauve, bordées de noir au sommet.
- » 176 » 11. Lisez : antébasilaire.
- » 177 » 28. *Tabacicolor* Deg., lisez *chrysomeloïdes* Schrk.
- » 183 » 15. Au lieu de : signalé, lisez : sillonné.
- » 186 » 8. Au lieu de : Panz., lisez L.
- » 189 » 13. *Minimus* Scop., lisez *umbellatarum* Schreb.
- » 190 » 22. Au lieu de : des tarsees, lisez : les tarsees.
- » 196 » 29. *Glabromaculatus* Goeze. = *pilosus* Forst.
- » 197       Après la ligne 19 ajoutez :  
14. Corps entièrement noir, orné de dessins blancs.
- » 199 » 18. Après juxtascutellaire, ajoutez : arquée en dehors vers le 1<sup>er</sup> tiers des élytres.
- » 200 » 11. Avant Élytres ajoutez : 2.
- »    »    » 19. *Kæhleri*, lisez : *Kœhleri*.
- »    »    » 30. Lisez : Corselet ♂ paré de chaque côté.
- » 205 » 4. Au lieu de : en dessous, lisez : en dessus.
- » 207 » 36. Au lieu de : 17-14 mill., lisez : 7-14 mill.
- » 216 » 28. *Monochamus* lisez : *Monochammus*.
- » 218 » 9. Lisez : Élytres non granuléees.
- » 222 » 36. Lisez : *Stierlini* Gangl. *in litt.*
- » 225 » 22. Au lieu de : non, lisez : noir.
- » 227 » 32. Au lieu de : 3/4 lisez 4/5.
- » 228. Effacer la note 1.
- » 229. Reporter le synonyme *nicœensis* Chevr. à la suite de *angusticollis* Gyll.
- » 232, ligne 3. Lisez : souvent en partie dénudée.
- »    »    » 13. Au lieu de : Fabr., lisez L.
- » 233 » 44. Au lieu de : Panz., lisez Harrer.
- » 234 » 15. Effacez *cyclops* Küst.
- » 237 » 2. *Uncinata* Redt. = *trilineata* Schoenh.
- » 317 » 25. Après : publication, ajoutez : de la 1<sup>re</sup> partie (1882).
- » 322 » 14. Lisez : du suivant.
- » 332 » 8. Au lieu de *Toxotus* Serv., lisez : *Stenocorus* Fabr.
- » 338 » 8. Ajoutez en synonymie : *Obrium tricolor* Chevr.
- »    »    » 14. Au lieu de : Bedel, lisez Xambeu.
- » 340 » 33. Ajoutez : Larve dans la plupart des mêmes arbres, surtout le charme.



ADDITIONS.

*Necydalis major* L. — Hyères; Claret près Toulon (Aubert).

*Leptura aurulenta* F. — Fleurs de *Rubus*. Gironde, Cazeaux.

» *revestita* L. — Toulon.

» *erratica* Dalm. — Angoulême (Roulet, Varin).

*Obs.* L'espèce n'est pas rare dans cette localité, d'où nous l'avons reçue de M. Roulet; mais il n'en reste pas moins douteux qu'on l'ait trouvée à Orléans.

*Leptura Fontenayi* Muls. — Sur le chêne-liège. La Crau (Aubert).

» *trisignata* Fairm. — Sur le tilleul. Ste-Baume (Aubert).

» *dubia* Scop. — Maures du Luc (Aubert).

» *maculicornis* Deg. — Tourris (Aubert).

*Grammoptera ustulata* Schall. — Sur le chêne-vert. La Seyne (Aubert).

*Cartodera femorata* F. — Dijon (Rouget).

*Rhagium inquisitor* L. — Toulon (Aubert).

*Molorchus minor* L. — Dijon (Rouget).

*Stenopterus præustus* F. — Toulon (Aubert).

*Dilus fugax* Ol. — Tourris (Aubert).

*Clytus floralis* L. — Le Luc (Aubert).

» *arvicola* Ol. — Toulon (Aubert).

» *antilope* Zett. — Toulon (Aubert).

» *lama* Muls. — Vosges (Puton).

» *verbasci* L. — Chatenay près Sceaux (Sédillot).

» *pilosus* Forst. — Sur le prunier; septembre. Tourris (Aubert); Haute-Vienne, St-Junien (Roulet).

» *ægyptiacus* L. — Angoulême (Roulet); Montrieux (Aubert).

*Purpuricenus budensis* Gœze. — Tarascon (Sédillot).

*Obrium brunneum* F. — Dijon (Rouget).

*Gracilia minuta* F.

*Obs.* M. Bedel l'a trouvé en grand nombre exclusivement sur le caroubier, aux environs d'Oran.

*Cerambyx miles* Bon.

*Obs.* Cette espèce est connue dans les campagnes du Var sous les noms de *diable* et de *mange-poivre*.

*Cerambyx Scopoli* Fuessl.

*Obs.* On trouve pendant l'hiver l'insecte parfait vivant dans sa loge d'éclosion; la même remarque a été faite pour le *cerdo* et le *miles* et s'applique sans doute aux autres espèces du genre.

*Hesperophanes cinereus* Vill. — Toulon (Aubert); Angoulême (Roulet).

*Rhopalopus femoratus* L. — Compiègne (Bedel); St-Germain (Ch. Brisout).

» *spinicornis* Ab. — St-Germain (Ch. Brisout).

*Callidium violaceum* L. — Ste-Baume (Aubert). — Importé à Paris.

» *unifasciatum* Ol. — Toulon (Aubert).

» *rufipes* F. — Toulon (Aubert); Alpes-Maritimes, Venanson (Clair).

Oxypleurus Nodieri Muls. — Menton, au cap Martin (Baron).

Saphanus Truquii Muls. — Fin juillet et commencement d'août; parfois sur le noisetier (Baudi).

Obs. D'après M. Baudi (*Cat. Peragallo*, p. 183), la larve vivrait dans le noisetier; mais cette indication paraît très-douteuse.

Ægosoma scabricorne Scop. — Sur le cerisier. Palaiseau (Léveillé).

Dorcadion fuliginator L. — Chaville (Bedel).

---

## NOUVELLE NOTE

### SUR L'*HYPOTHENEMUS ERUDITUS* W.

Par ALBERT FAUVEL.

---

En parlant de l'*Hypothenemus eruditus* Westw. dans le précédent n° de la *Revue* (p. 315), j'ai omis de mentionner les remarques de notre savant collègue, le D<sup>r</sup> Sharp, publiées dans un travail sur les Coléoptères des Iles Hawaï (*Trans Ent. Soc. Lond.*, 1879, 101). Il en résulte que l'*H. eruditus*, trouvé d'abord par hasard en Angleterre, est une espèce probablement répandue par le commerce dans les contrées chaudes de tout le globe. Aux régions déjà citées dans ma note (Colombie, Guinée, Nouvelle-Calédonie), M. Sharp ajoute les îles Hawaï, et probablement les îles Canaries, Madère et l'Ascension (si le *Cryphalus aspericollis* Woll. est le même insecte, comme il le pense). Enfin le D<sup>r</sup> Le Conte (*Proc. Am. Phil. Soc.*, 1876, XV, 355-356) considère le *Stephanoderes seriatus* Eichh., de la Louisiane et du Brésil, comme probablement synonyme de son *H. hispidulus* (des États-Unis du centre et du sud), lequel ne diffère de l'*eruditus* que par la couleur de poix de la tête et du corselet, caractère évidemment sans importance.

Quant au *Bostrichus ruficollis*, assimilé avec doute à l'*eruditus* par Ferrari (*Berl. Ent. Zeits.*, 1868, 255), M. Sharp rejette avec raison cette synonymie, inadmissible par les motifs déjà donnés dans ma note précédemment citée.

---

## COMPTE DES RECETTES ET DÉPENSES POUR 1883.

### I. RECETTES.

1. Cotisations de 1883 et cotisations arriérées. . . . .	2.455 fr. 25
2. Vente de la <i>Revue</i> (remise déduite). . . . .	87 30
3. Subvention ministérielle. . . . .	500 » »
	<hr/>
	3.042 fr. 55
	<hr/> <hr/>

### II. DÉPENSES.

1. Impression de 400 exemplaires de la <i>Revue</i> , des tirages à part gratuits, circulaires, etc. (mémoire de l'imprimeur). . . . .	2.041 fr. » »
2. Gravure et tirages à part gratuits des planches 1 à 5 de la <i>Revue</i> (mémoire du graveur). . . . .	241 » »
3. Suscription des bandes, affranchissement de la <i>Revue</i> , des circulaires, tirages à part, ports divers, etc.	220 75
4. Dépenses du secrétaire, du trésorier et du bibliothécaire. . . . .	97 70
5. Loyer du local pour le dépôt de la <i>Revue</i> . . . . .	40 » »
	<hr/>
	2.640 fr. 45
	<hr/> <hr/>

### BALANCE.

Recettes. . . . .	3.042 fr. 55
Dépenses. . . . .	2.640 45
	<hr/>
Excédant de recettes. . . . .	402 fr. 10
Reliquat de 1882. . . . .	297 25
Versement d'un sociétaire. . . . .	138 » »
	<hr/>
En caisse au 31 décembre 1883. . . . .	837 fr. 35
	<hr/> <hr/>

Reste à recouvrer sur les cotisations. . . . . 96 fr.

Vu et approuvé le compte ci-dessus, dont il est donné décharge au trésorier.

*Les Délégués régionaux, désignés par le bureau de la Société:*

**Ch. BRISOUT DE BARNEVILLE, Pierre MILLIÈRE,  
Louis PANDELLÉ, Aug. PUTON.**

## LISTE DES MEMBRES

DE LA SOCIÉTÉ FRANÇAISE D'ENTOMOLOGIE

1884

---

- ABEILLE DE PERRIN (Elséar), avocat, place des Palmiers, 11, à Hyères (Var). — *Coléoptères et Hyménoptères d'Europe*.
- AIZE, professeur libre, rue Caponière, 18, à Caen. — *Entomologie générale*.
- ALLARD (Ernest), chef de bureau au chemin de fer d'Orléans, rue Paradis-Poissonnière, 2, à Paris. — *Coléoptères d'Europe*.
- ALLAUD (Charles), à Ribagnac par Ambazac (Haute-Vienne). — *Coléoptères, Lépidoptères*.
- AMBLARD (D<sup>r</sup> Louis), rue Paulin, 14 bis, à Agen. — *Hyménoptères*.
- ANCEY (Félix), négociant, Grande rue Marengo, 56, à Marseille. — *Coléoptères en général; Hyménoptères d'Europe*.
- ANDRÉ (Ed.), ingénieur, boulevard Bretonnière, 21, à Beaune (Côte-d'Or). — *Hyménoptères*.
- ANDRÉ (Ernest), notaire, rue des Promenades, 17, à Gray (Haute-Saône). — *Coléoptères d'Europe; Hémiptères de France; Formicides*.
- ANTESSANTY (l'abbé Gabriel D<sup>r</sup>), aumônier du lycée, à Troyes. — *Coléoptères de France*.
- ARGOD (André-Albert), à Crest (Drôme). — *Coléoptères*.
- AUBERT (Maurice), ancien médecin de la Marine, sous-agent-comptable des hôpitaux maritimes, cours Lafayette, 56, à Toulon. — *Coléoptères*.
- AUVERT (Georges), à St-Denis-en-Val, près Orléans. — *Coléoptères de France*.
- BARBAT (Pierre-Michel), imprimeur-éditeur, à Châlons-sur-Marne. — *Coléoptères*.
- BARBIER (F.), architecte, à La Seyne, près Toulon. — *Coléoptères de France*.
- BARRAL fils (Joseph), à Crest (Drôme). — *Coléoptères de France*.
- BAUDI DE SELVE (chevalier Flaminio), via Baretti, 18, à Turin. — *Coléoptères d'Europe et circa*.

- BECKERS (G.), professeur au séminaire de Rheydt (Prusse rhénane). — *Coléoptères*.
- BEDEL (Louis), rue de l'Odéon, 20, à Paris. — *Coléoptères d'Europe et circa*.
- BELLIER DE LA CHAVIGNERIE (E.), rue St-Louis, 35, à Évreux. — *Coléoptères et Lépidoptères d'Europe*.
- BELON (Paul-Marie-Joseph), professeur de théologie, rue du Plat, 25, et place St-Michel, 4, à Lyon. — *Coléoptères d'Europe et circa ; Lathridiens et Cerambycides exotiques*.
- BÉRARD (Charles) ✱, capitaine en retraite, percepteur, à Montlieu (Charente-Inférieure). — *Coléoptères d'Europe*.
- BERG (Dr Carlos), professeur de zoologie à l'Université, Casilla 169, à Buenos-Ayres (République Argentine). — *Entomologie générale, surtout Lépidoptères*.
- BERGROTH (E.), L. Robertsgatan, 11, à Helsingfors (Finlande-Russie). — *Coléoptères, Hémiptères*.
- BERTHOLEY, notaire, à Mornant (Rhône). — *Coléoptères d'Europe*.
- BÉTHUNE (A.), notaire, à Tours-sur-Marne (Marne). — *Coléoptères de France*.
- BIAL DE BELLERADE (Ch.), place Henri IV, 1, à Bordeaux. — *Coléoptères de France ; Phytophages d'Europe ; Chrysomélides exotiques*.
- BIGOT (J.-M.-F.) ☞, l'hiver, rue Cambon, 27, à Paris ; l'été, au Quincy, par Brunoy (Seine-et-Oise). — *Diptères*.
- BIRO (Louis), à la station phylloxérique de Buda-Pest (Hongrie). — *Coléoptères et Hémiptères d'Europe*.
- BLANC (Édouard), sous-inspecteur des forêts, à Cercy-la-Tour (Nièvre). — *Coléoptères de France*.
- BLANC (Marius), naturaliste, quai du Canal, 22, à Marseille — *Insectes en général, surtout d'Europe et d'Algérie*.
- BLATCH (William-Gabriel), Green Lane, 214, Smallheath, à Birmingham (Angleterre). — *Coléoptères d'Europe*.
- BLEUSE (Léon), rue de Paris, 36, à Rennes. — *Coléoptères d'Europe*.
- BLONDEL (E.), notaire, rue de l'École de Droit, 2, à Dijon. — *Coléoptères de France*.
- BODARD (l'abbé J.), professeur d'histoire naturelle au collège N.-D. de Belle-Vue, à Dinant (Belgique). — *Entomologie générale*.
- BOECHENSTEIN-FAESI (A.), à Schaffhausen (Suisse). — *Coléoptères et Hémiptères d'Europe*.
- BOISSIMON (Dr DE), à Langeais (Indre-et-Loire). — *Coléoptères de France*.
- BOLIVAR (Ignacio), professeur d'entomologie à l'Université, Museo de Historia natural, à Madrid. — *Coléoptères et Orthoptères d'Europe*.

- BONVOULOIR (vicomte Henri DE), l'été, boulevard St-Germain, 215 bis, à Paris ; l'hiver, à Bagnères-de-Bigorre (Hautes-Pyrénées). — *Coléoptères*.
- BONY (vicomte Gaston-Louis DE), au château de Bujaleuf (Haute-Vienne). — *Coléoptères d'Europe*.
- BOSSAVY, commis des postes, boulevard Tessed, 29, à Toulon (Var). — *Coléoptères de France*.
- BOUCARD (Adolphe), naturaliste, rue Guy-de-la-Brosse, 13, à Paris. — *Coléoptères*.
- BOURGEOIS (Jules), rue de l'Échiquier, 38, à Paris. — *Coléoptères d'Europe ; Malacodermes exotiques*.
- BOUVIER (Fernand), négociant, rue Chevalier-Rose, 6, à Marseille. — *Coléoptères d'Europe*.
- BOYENVAL, directeur de la manufacture des tabacs, à Tonneins (Lot-et-Garonne). — *Coléoptères d'Europe*.
- BRABANT (Édouard), à Escaudœuvres par Cambrai (Nord). — *Lépidoptères d'Europe*.
- BRAUD (F.-V.), percepteur, à Archiac (Charente-Inférieure). — *Coléoptères de France*.
- BRISOUT DE BARNEVILLE (Charles), rue de Pontoise, 15, à St-Germain-en-Laye (Seine-et-Oise). — *Coléoptères d'Europe et circa*.
- BROSSAY (Chiron DU), inspecteur des domaines, à Laval. — *Coléoptères d'Europe*.
- BUGNION (D<sup>r</sup> Édouard), rue de Bourg, 33, à Lausanne (Suisse). — *Coléoptères et Lépidoptères d'Europe*.
- BUNOUF (Émile), chez M. Leprieur, rue de l'Église-St-Ouen, à Caen. — *Coléoptères et Lépidoptères*.
- BUSCH (G.), rue Pierre-Bertrand, 12, à Boulogne-sur-Mer. — *Coléoptères et Lépidoptères européens et exotiques*.
- CARRET (l'abbé A.), professeur à l'Institution des Chartreux, à Lyon. — *Coléoptères de France*.
- CARTIER (Félix), pharmacien, au Creusot (Saône-et-Loire). — *Coléoptères d'Europe*.
- CARVALHO MONTEIRO (Antonio-Augusto DE), docteur en droit et ès sciences naturelles, rua do Alecrim, 72, à Lisbonne. — *Lépidoptères du globe*.
- CASEY (Thomas L.), lieutenant du génie, Girard street, 1125, à Philadelphie (État-Unis). — *Coléoptères de l'Amérique du Nord*.
- CASTILLON (Gérard DE), au château de Parron, par Mézin (Lot-et-Garonne). — *Coléoptères de France*.
- CAULLE (Pierre), percepteur, rue Berchet, 3, à Sedan (Ardennes). — *Coléoptères de France*.
- CHALANDE (Jules), négociant, rue des Couteliers, 51, à Toulouse. — *Coléoptères de France*.

- CHAMPENOIS (Amédée), inspecteur des forêts, à Autun (Saône-et-Loire). — *Entomologie générale et appliquée, surtout Coléoptères d'Europe.*
- CHANRION (l'abbé), professeur au Petit-Séminaire de l'Argentière, par Duerne (Rhône). — *Coléoptères de France.*
- CHARDON (Gabriel), au bureau central du télégraphe, à Constantine. — *Coléoptères de France et d'Algérie.*
- CHARLIER (D<sup>r</sup> Eugène), rue St-Gilles, 19, à Liège (Belgique). — *Coléoptères et Lépidoptères.*
- CHAUMONNOT (l'abbé), curé d'Estissac (Aube). — *Coléoptères de France.*
- CHYZER (D<sup>r</sup> Corneille), médecin en chef du comitat de Zemplén, à Satoralja-Ujhely (Hongrie). — *Entomologie générale, Coléoptères, Arachnides.*
- COSTA DE BEAUREGARD (comte Paul), à la Ravoire, près Chambéry. — *Coléoptères d'Europe.*
- COUTURES (Georges), négociant, rue Palais-de-l'Ombrière, 18, à Bordeaux. — *Coléoptères.*
- CROISSANDEAU (Jules), négociant, rue du Bourdon-Blanc, 15, à Orléans. — *Coléoptères de France.*
- CUNY-GAUDIER, négociant, à Gérardmer (Vosges). — *Coléoptères de France.*
- DAVID (Gueiry) ✠, avocat, rue de l' Arsenal, 58, à Angoulême. — *Coléoptères de France.*
- DEBERNARD (Gustave), place d'Aisne, 7, à Limoges. — *Coléoptères de France.*
- DECOENE-RACOUCHOT (Alfred), aux Antoinnes, par Luzy (Nièvre). — *Coléoptères d'Europe; Entomologie appliquée.*
- DEGORS (Alfred), receveur de l'enregistrement, au Blanc (Indre). — *Coléoptères d'Europe.*
- DELABY (Edmond), rue Neuve, 10, à Amiens. — *Coléoptères de la Somme.*
- DELAGRANGE (Ch.), imprimeur, Grande-Rue, 73, à Besançon. — *Coléoptères et Lépidoptères de France.*
- DELAHAYE (Jules), sous-chef de bureau à la caisse des dépôts et consignations, rue Brezin, 15, à Montrouge-Paris. — *Entomologie générale, surtout Lépidoptères.*
- DELAMAIN (Henry), à Jarnac (Charente). — *Lépidoptères.*
- DELAUNEY (Félix-Julien), capitaine d'artillerie de la Marine, à l'École Polytechnique, à Paris. — *Coléoptères.*
- DÉLUGIN (A.), pharmacien, rue Denis-Papin, 33, à Blois. — *Coléoptères de France.*
- DEMENGE, négociant, à Raon-l'Étape (Vosges). — *Coléoptères de France.*

- DESBORDES (Henry), rue Denfert-Rochereau, 23, à Paris. — *Coléoptères d'Europe*.
- DESBROCHERS DES LOGES (Jules), à Ardentes, près Châteauroux. — *Coléoptères d'Europe et circa*.
- DESEILLIGNY (Jules), au château de Mont-d'Arnaud, par Autun (Saône-et-Loire). — *Coléoptères d'Europe*.
- DEVAULX DE CHAMBORD (Ernest), rue du Cerf-Volant, 5, à Moulins. — *Coléoptères de France*.
- DEVAULX DE CHAMBORD (René), ibid. — *Coléoptères de France*.
- DIETZ fils (François), rue Vénus, 10, à Anvers. — *Coléoptères d'Europe*.
- DODERO DE GIUSTINO (Agostino), à Gênes (Italie). — *Coléoptères d'Europe*.
- DOKHTOUROFF (Wladimir), secrétaire de la Société entomologique de Russie, Petite-Moskowskaja, n° 5, à St-Petersbourg. — *Coléoptères, surtout Cicindélides*.
- DUBOIS (Albert), rue Richaud, 14, à Versailles. — *Coléoptères d'Europe*.
- DUCHALAIS (J.), inspecteur de forêts, à Bourges. — *Coléoptères d'Europe*.
- DUROUX (E.), major au 64<sup>e</sup> de ligne, à Ancenis (Loire-Inférieure). — *Coléoptères de France*.
- DUVERGER (Joseph-Alexandre), à Dax (Landes). — *Coléoptères, surtout Lamellicornes et Longicornes, Libellulides, Orthoptères, Hémiptères et Lépidoptères d'Europe*.
- DUVIVIER (Antoine), Schuhstrasse, 31, II, à Stettin (Prusse). — *Coléoptères, Phytophages du globe*.
- EBRARD (Sylvain), employé aux aciéries, à Unieux (Loire). — *Lépidoptères d'Europe*.
- EPELSHEIM (D<sup>r</sup> Eduard), à Grünstadt, Pfalz (Bavière-Rhénane). — *Coléoptères d'Europe; Staphylinides exotiques*.
- EVERTS (D<sup>r</sup> Eduard), professeur à l'École moyenne, Stationsweg, 79, à La Haye. — *Coléoptères d'Europe*.
- FAIRMAIRE (Léon), rue du Bac, 94, à Paris. — *Coléoptères, Hémiptères, Hyménoptères*.
- FAUCONNET (Mary-Louis), à La Frette, Autun (Saône-et-Loire). — *Coléoptères d'Europe*.
- FAUVEL (Charles-Albert), ✠, avocat, rue d'Auge, 16, à Caen. — *Coléoptères gallo-rhéens; Lépidoptères de Normandie; Staphylinides exotiques*.
- FINOT (Adrien), ✠, capitaine d'état-major en retraite, rue St-Honoré, 27, à Fontainebleau (Seine-et-Marne). — *Entomologie générale, surtout Orthoptères*.





- FLAGOURT (Henri-M. DE), au Canal, près St-Pierre (La Réunion). — *Coléoptères de France et de la Réunion.*
- FLEUTIAUX (Edmond), rue Malus, 1, à Paris. — *Coléoptères de France.*
- FOWLER (RÉV. W. W.), The School house, à Lincoln (Angleterre). — *Coléoptères d'Europe.*
- FRADIN (Paul), avoué au tribunal civil, rue St-François, à Parthenay (Deux-Sèvres). — *Coléoptères de France.*
- GADEAU DE KERVILLE (Henri), rue Dupont, 7, à Rouen. — *Entomologie générale, surtout Myriopodes.*
- GALIBERT (H.), avenue de Lautrec, 2, à Castres (Tarn). — *Coléoptères de France.*
- GALLÉ (Ernest), cours du Château, 12, à Creil (Oise). — *Coléoptères et Lépidoptères d'Europe.*
- GALLOIS (Joseph), inspecteur du service des enfants assistés, rue du Bellay, 52, à Angers. — *Coléoptères.*
- GÉHIN (J.-B.), au château du Point-du-Jour, à Remiremont (Vosges). — *Coléoptères, Carabides.*
- GIRERD (D<sup>r</sup>), rue de Constantine, 1, à Lyon. — *Coléoptères de France.*
- GOBERT (D<sup>r</sup> Émile) ✠☙, rue de la Préfecture, 51, à Mont-de-Marsan. — *Diptères.*
- GOESLE (V.), O ☙, professeur au Lycée, rue St-Martin, 33, à Caen. — *Entomologie générale, Coléoptères de France.*
- GOZIS (Maurice DES), avocat, place de l'Hôtel-de-Ville, à Montluçon (Allier). — *Coléoptères d'Europe.*
- GRENIER (D<sup>r</sup> A.), à Bagnères-de-Bigorre (Hautes-Pyrénées), et rue de Vaugirard, 55, à Paris. — *Coléoptères d'Europe.*
- GROUVELLE (Antoine), directeur de la manufacture des tabacs, à Nice. — *Coléoptères de France; Cucujides.*
- GROUVELLE (Jules), ingénieur civil, rue des Écoles, 26, à Paris. — *Coléoptères d'Europe.*
- GUÈDE (J.-P.), O ☙, directeur des constructions navales, en retraite, rue Ste-Beuve, 7, à Paris. — *Coléoptères de France.*
- GUÉDEL (D<sup>r</sup> V.), avenue de Vizille, 10, à Grenoble. — *Coléoptères de France.*
- GUILBERT (Robert), rue de Buffon, 24, à Rouen. — *Coléoptères de France.*
- HARMAND (René), Grande-Avenue, 41, parc de St-Maur (Seine). — *Coléoptères de France.*
- HAURY, dessinateur, Smichow, 418, à Prag (Bohême). — *Coléoptères d'Europe.*
- HENRY, répétiteur à l'École forestière, cours Léopold, 31, à Nancy. — *Coléoptères de France.*

- HERVÉ (Ernest), ancien notaire, rampe Saint-Mélaine, à Morlaix (Finistère). — *Coléoptères et Hémiptères d'Europe*.
- HEYDEN (D<sup>r</sup> Lucas von), ✱, major en retraite, Schlosstrasse, 54, à Bockenheim, près Francfort-sur-Mein (Allemagne). — *Entomologie générale, surtout Coléoptères*.
- HORN (D<sup>r</sup> George-Henry), North-Fourth street, 874, à Philadelphie (Pennsylvanie, États-Unis). — *Coléoptères, surtout des États-Unis*.
- HORVATH (D<sup>r</sup> G. DE), Lœvesz-Ucza, 18, à Buda-Pest (Hongrie). — *Hémiptères*.
- JACQUET (D<sup>r</sup> E.), cours Lafayette, 3, à Lyon. — *Coléoptères d'Europe*.
- JAKOWLEFF (W.), directeur des pêcheries de la mer Caspienne, à Astrakan (Russie méridionale). — *Coléoptères et Hémiptères*.
- JALOUZY (Léon), pharmacie Peyrusson, place Dauphine, 10, à Limoges. — *Coléoptères de France*.
- JEKEL (Henri), naturaliste, rue de Dunkerque, 62, à Paris. — *Coléoptères, surtout Curculionides*.
- JOURDHEUILLE (Camille), juge au tribunal civil, à Troyes. — *Lépidoptères d'Europe, surtout Micros*.
- JOURNÉ (Camille), négociant, mail des Tauxelles, 5, à Troyes. — *Coléoptères de France*.
- JULLIAN (Camille), banquier, boulevard du Nord, 15, à Marseille. — *Coléoptères d'Europe*.
- JULLIEN-CROSNIER (Al.), rue d'Illiers, 56, à Orléans. — *Coléoptères de France*.
- KILLIAS (D<sup>r</sup> Eduard), à Chur (Grisons-Suisse). — *Coléoptères d'Europe*.
- KOZIOROWICZ (Édouard-Ladislas) ✱ 🌿, ingénieur en chef des ponts et chaussées, à Annecy. — *Coléoptères d'Europe et circa*.
- KRAATZ (D<sup>r</sup> Gustav), Linkstrasse, 28, à Berlin. — *Coléoptères*.
- KUNCKEL-D'HERCULAIS (Jules) 🌿, aide-naturaliste d'entomologie au Muséum, avenue du Bois de Boulogne, 56, villa Saïd, 20, à Paris. — *Entomologie générale; Anatomie*.
- KUWERT (A.), à Wernsdorf, par Tharau (Prusse orientale). — *Coléoptères*.
- LABORDERIE-BOULOU (Hector), rue Copernic, 12, à Nantes. — *Coléoptères de France*.
- LACATTE (l'abbé), économe au Grand-Séminaire, à Autun (Saône-et-Loire). — *Coléoptères de France*.
- LAJOYE (Abel), courtier, rue Ruinart-de-Brimont, 9, à Reims (Marne). — *Coléoptères d'Europe*.
- LAMEY (Adolphe), inspecteur des forêts, à Gray (Haute-Saône). — *Coléoptères d'Europe et circa*.

- LANGER (J.), rue Marie-Talbot, 18, à Sainte-Adresse (Seine-Inférieure). — *Coléoptères de France*.
- LAPLANCHE (Maurice DE), au château de Laplanche par Luzy (Nièvre). — *Coléoptères de France*.
- LAPOUGE (G. Vacher DE), ancien magistrat, rue Le Goff, 6, à Paris. — *Anatomie des Insectes*.
- LARCLAUDE (R. Savin DE), au château de Montlouis, par St-Julien (Vienne). — *Coléoptères de France*.
- LASSÈRE (Ernest), lieutenant de vaisseau, rue de Chabannes, 4, à Toulon. — *Coléoptères*.
- LA TOUCHE (Roumain DE), officier d'administration, rue St-Héliér, 45, à Rennes. — *Coléoptères et Lépidoptères*.
- LE CANU, pharmacien, place Malherbe, à Caen. — *Entomologie générale*.
- LE DANOIS (Edmond), ancien référendaire, rue de Maubeuge, 14, à Paris. — *Entomologie générale*.
- LEESBERG (A.-F.-A.), avocat, Jan Hendrik straat, 9, à La Haye. — *Coléoptères d'Europe*.
- LEFÈVRE (Édouard), rédacteur au ministère des Travaux publics, rue du Bac, 112, à Paris. — *Coléoptères d'Europe; Clythrides et Eumolpides exotiques*.
- LELONG (l'abbé), aumônier militaire, rue Saint-Hilaire, 19, à Reims (Marne). — *Coléoptères d'Europe*.
- LE PILEUR (D<sup>r</sup> Louis), rue de Castellane, 12, à Paris. — *Entomologie générale*.
- LESÉLEUC (D<sup>r</sup> A. DE), rue Voltaire, 40, à Brest. — *Coléoptères*.
- LETHIERRY (Lucien), rue Blanche, à St-Maurice-lès-Lille. — *Coléoptères, Hémiptères*.
- LEVOITURIER (J.-A.), à Orival, par Elbeuf (Seine-Inférieure). — *Coléoptères d'Europe*.
- LICHTENSTEIN (Jules), ✕, boulevard du Jeu-de-Paume, 43, à Montpellier. — *Hyménoptères d'Europe; Mœurs des Insectes*.
- LOBOT DE LA BARRE, inspecteur de la ligne P.-L.-M., à Alais (Gard). — *Coléoptères de France*.
- LUCANTE (Angel), à Courrensan, par Gondrin (Gers). — *Coléoptères d'Europe; Arachnides*.
- LYNCH-ARRIBALZAGA (Félix), à Chivilcoy (prov. de Buenos-Ayres, République-Argentine). — *Coléoptères, Hémiptères, Hyménoptères de l'Amérique du Sud*.
- MAC-LACHLAN (Robert), Westview, Clarendon Road, Lewisham, à Londres. — *Névroptères*.
- MADON (E.), ancien président de chambre, cours Mirabeau, 4, à Aix (Bouches-du-Rhône). — *Coléoptères de France*.

- MANUEL DE LOCATEL (comte Alfred DE), au château de Conflans, à Albertville (Savoie). — *Coléoptères d'Europe*.
- MARCHI (Léopold DE), capitaine au 4<sup>e</sup> régiment de ligne, à Caserta (Italie). — *Coléoptères d'Europe*.
- MARMOTTAN (Dr), rue Desbordes-Valmore, 31, à Paris-Passy. — *Coléoptères d'Europe*.
- MARQUET, rue St-Joseph, 15, à Toulouse. — *Coléoptères de France*.
- MARSEUL (l'abbé S.-A. DE), boulevard Pereire, 271, aux Ternes-Paris. — *Coléoptères d'Europe et circa; Hétéromères et Hétéromères exotiques*.
- MARTIN (René), avoué, au Blanc (Indre). — *Coléoptères de France*.
- MATHAN (Marc DE), naturaliste-voyageur, chez M. Denis-Crouan, à Para (Brésil). — *Coléoptères*.
- MATHEU (A.), O ✱, conservateur des forêts en retraite, faubourg St-Jean, 21, à Nancy. — *Coléoptères de France; Entomologie appliquée*.
- MAYR (Rev. Matthews), professeur au Gymnase, à Hall (Tyrol). — *Hémiptères: Cicadines*.
- MAZEL (Laurent), comptable à l'usine Bério, à Ollioules (Var). — *Coléoptères de France*.
- MÈGE (J.), curé de Villeneuve, près Blaye (Gironde). — *Coléoptères et Lépidoptères de France*.
- MERKL (Eduard), naturaliste, à Resicza (Hongrie). — *Coléoptères*.
- MICHARD (Claude-Adrien), pharmacien, rue Godefroy, 38, à Puteaux (Seine). — *Entomologie génér., surtout Coléoptères d'Europe*.
- MILLIÈRE (Pierre), ✱ 🐞, villa des Phalènes, à Cannes (Alpes-Maritimes). — *Lépidoptères d'Europe*.
- MINSMER (J.-J.), lieutenant au 15<sup>e</sup> régiment d'infanterie, à Carcassonne. — *Coléoptères de France*.
- MONNOT (Édouard), commis d'économat, au lycée, à Coutances. — *Coléoptères d'Europe*.
- MONTANDON (Arnold-L.), administrateur du domaine royal de Sinaïa, Valachie (Roumanie). — *Entomologie générale, surtout Hémiptères hétéroptères*.
- MONTLIVAUT (Guy DE), cours d'Aquin, 8, à Moulins. — *Coléoptères de France*.
- MOREAU (J.), rue Baron-Louis, 2, à Nancy. — *Coléoptères de France*.
- MOUILLARD (A.-J.-F.), recteur de Réminiac, par Carentoir (Morbihan). — *Coléoptères de France*.
- MULSANT (l'abbé Victor), professeur à l'institution Ste-Marie, à St-Chamond (Loire). — *Coléoptères d'Europe*.
- NICOLAS (André), ancien magistrat, rue d'Aspe, 15, à Oloron-Ste-Marie (Basses-Pyrénées). — *Carabides et Longicornes d'Europe; Carabus et Dorcadion du globe*.

- NICOLAS (Hector-Ulysse), conducteur des ponts et chaussées, rue Ve-  
louterie, 9, à Avignon. — *Coléoptères et Hémiptères de France.*
- NOUALHIER (Maurice), à La Borie, près Limoges. — *Coléoptères de  
France.*
- OLIVE (Gaspard), négociant, rue de la Pyramide, 3, à Marseille. — *Co-  
léoptères de France.*
- OLIVEIRA (Manoel-Paulino DE), professeur à l'Université, à Coimbra  
(Portugal). — *Entomologie générale, surtout Coléoptères.*
- OLIVIER (Ernest), l'été, cours de la Préfecture, 10, à Moulins; l'hiver,  
rue du Perron, 14, à Besançon. — *Coléoptères d'Europe et  
circa; Hémiptères et Hyménoptères d'Europe.*
- OSMONT (Auguste), contrôleur des douanes, rue de l'Oratoire, 14, à  
Caen. — *Lépidoptères; groupe des Carabides.*
- PAIRAIN (Louis), receveur des domaines, à Châteauneuf-la-Forêt  
(Haute-Vienne). — *Coléoptères de France.*
- PANDELLÉ (Louis), rue du Pradeau, 1, à Tarbes. — *Coléoptères,  
Hémiptères et Hyménoptères d'Europe.*
- PAULI (Hugo), Stephansplatz, 8, à Wien (Autriche). — *Coléoptères  
et Hémiptères d'Europe.*
- PAULMIER (Louis), rue de la Monnaie, 9, à Caen. — *Entomologie  
générale.*
- PERINGUEY (Louis), Diocesan College, Rondebosh, à Cape-Town (co-  
lonie du Cap). — *Coléoptères de l'Afrique.*
- PETIT (Henri), rue St-Joseph, 2, à Châlons-sur-Marne. — *Coléoptères  
de France.*
- PIC (Maurice), à Digoin-sur-Loire (Saône-et-Loire). — *Coléoptères  
de France.*
- PIERSON (H.), rue Pierre-Lescot, 7, à Paris. — *Orthoptères et Né-  
vroptères.*
- PLUSTCHEWSKY (Wladimir), secrétaire de la Société Entomologique de  
Russie, maison du Ministère des domaines, près du Pont-Bleu,  
à St-Petersbourg. — *Coléoptères, surtout Anthiades, Scarab-  
æides et Coccinellides.*
- POLLE DE VIERMES (Léon), rue du faubourg St-Honoré, 157, à Paris.  
— *Coléoptères de France.*
- POUGNET (Eugène), ingénieur, à Landroff (Lorraine). — *Coléoptères.*
- POWER (Gustave), ingénieur civil, à St-Ouen-de-Thouberville (Eure),  
par La Bouille (Seine-Inférieure). — *Coléoptères de France;  
Brenthides exotiques.*
- PUTTON (Dr Auguste), à Remiremont (Vosges). — *Coléoptères, Hémi-  
ptères et Hyménoptères d'Europe.*
- PYOT (Victor), ancien contrôleur des contributions directes, à Gien  
(Loiret). — *Coléoptères de France.*

- RAFFRAY (Achille) , consul de France à Aden (Arabie). — *Coléoptères d'Afrique; Psélaphides exotiques.*
- RAGUSA (Enrico), via Stabile, 89, à Palerme (Sicile). — *Coléoptères d'Europe.*
- RAISZ (Gisella DE), à Kœrtvélyes par Almas, comitat Abauj-Torna (Hongrie). — *Hémiptères d'Europe.*
- RAOULT (D<sup>r</sup> Charles), à Raon-l'Étape (Vosges). — *Coléoptères de France.*
- RAVOUX (Alfred), pharmacien, à Nyons (Drôme). — *Coléoptères et Lépidoptères de France.*
- REIBER (Ferdinand), faubourg de Saverne, 8, à Strasbourg. — *Coléoptères et Hémiptères d'Europe.*
- REUTER (D<sup>r</sup> O.-M.), professeur à l'Université, Mariagatan, 9, à Helsingfors (Finlande-Russie). — *Hémiptères.*
- REVELIÈRE (Eugène), à Porto-Vecchio (Corse). — *Coléoptères d'Europe.*
- REY (Claudius) , naturaliste, place St-Jean, 4, à Lyon; l'été, chemin du But, à St-Genis-Laval (Rhône). — *Coléoptères et Hémiptères d'Europe.*
- REYNAUD (Lucien), rue de Vendôme, 235, à Lyon. — *Lépidoptères d'Europe.*
- RIZAUCOURT (Jean-Baptiste), rue de la Rotonde, 63, à Marseille. — *Coléoptères de France.*
- ROMANOFF (Son Altesse Impériale le grand duc Nicolas-Michaïlowitch), à St-Pétersbourg. — *Entomologie générale, surtout Lépidoptères.*
- ROSERON (Louis), directeur du cours complémentaire, à Istres (Bouches-du-Rhône). — *Coléoptères.*
- ROUAST (Georges), quai de la Charité, 23, à Lyon. — *Lépidoptères d'Europe, surtout Psychides.*
- ROUGET (Auguste), rue de la Préfecture, 28, à Dijon. — *Coléoptères d'Europe; mœurs des Insectes.*
- ROULLET (Ausone), rue de l'Évêché, 14, à Angoulême. — *Coléoptères de France.*
- SABRAN (comte Edmond DE), au château de Magnanne, par Château-Gontier (Mayenne). — *Coléoptères de France.*
- SAHLBERG (John), professeur d'Entomologie à l'Université, Albertsgatan, 32, à Helsingfors (Finlande-Russie). — *Coléoptères et Hémiptères.*
- SALLÉ (Auguste), naturaliste, rue Guy-de-la-Brosse, 13, à Paris. — *Coléoptères d'Amérique.*
- SAVÉS (Théophile), négociant, à Nouméa (Nouvelle-Calédonie). — *Entomologie générale, surtout Coléoptères.*
- SAXE-COBOURG ET GOTHA (Son Altesse Royale le Prince Ferdinand,

- duc DE), à Wien. — *Entomologie générale, surtout Lépidoptères.*
- SCHMIDT (Georges), rue de Bâle, 23, à Colmar. — *Coléoptères d'Europe.*
- SÉDILLOT (Maurice), avocat, rue de l'Odéon, 20, à Paris. — *Coléoptères.*
- SÉNAC (D<sup>r</sup> Hippolyte), rue des Pyramides, 5, à Paris, et l'été, à Ussel par Chantelle (Allier). — *Coléoptères.*
- SHARP (David), Bleckley, Shirley warren, à Southampton (Angleterre). — *Coléoptères.*
- SIGNORET (V.), rue de Rennes, 46, à Paris. — *Hémiptères.*
- SIMONOT-REVOL, à Semur (Côte-d'Or). — *Coléoptères de France.*
- SKALITZKY (D<sup>r</sup> Charles), III, 373, à Prag (Bohême). — *Coléoptères.*
- SKARBECK (Émile), sous-chef de section aux chemins de fer de l'État, à Condat-sur-Vézère (Dordogne). — *Coléoptères de France.*
- SOCIÉTÉ d'Histoire naturelle de Metz (Lorraine), rue de l'Évêché, 25.
- STECK (Théodore), assistant au Muséum zoologique, à Berne (Suisse). — *Entomologie générale.*
- TARDIEU (Jules), cours Bugeaud, 17, à Limoges. — *Coléoptères.*
- TESTOUT (Ch.), greffier à la Cour d'appel, cours Berriat, 68, à Grenoble. — *Coléoptères et Lépidoptères de France.*
- THOLIN (l'abbé), professeur au collège Sainte-Marie, à La Seyne (Var). — *Coléoptères de France.*
- TROOSTEMBERGH (MAX DE), membre de la Société entomologique belge, place St-Jacques, 21, à Louvain (Belgique). — *Coléoptères d'Europe.*
- TURQUIN (Georges-Hippolyte), rempart du Nord, à Laon. — *Coléoptères, surtout Longicornes; Lépidoptères d'Europe.*
- VACHAL (Joseph), à Argentat (Corrèze). — *Coléoptères de France.*
- VALLA (l'abbé J.), professeur au séminaire de l'Argentière, par Duerne (Rhône). — *Coléoptères de France.*
- VALLETTE (René), avocat, rue Royale, à Fontenay-le-Comte (Vendée). — *Coléoptères de France.*
- WAKEFIELD (Charles-Marens), Belmont, Uxbridge (Angleterre). — *Coléoptères, surtout de la Nouvelle-Zélande.*
- WARNIER (Adolphe), rue de Cernay, 3, à Reims (Marne). — *Coléoptères de France.*
- VERRIET-LÉTARDIÈRE (D<sup>r</sup> Charles), à Mazières-en-Gatine (Deux-Sèvres). — *Coléoptères de France.*
- XAMBEU (Vincent), capitaine adjudant-major au 22<sup>e</sup> de ligne, à Montélimar (Drôme). — *Coléoptères et Lépidoptères d'Europe.*
- YVER (P.), à Briare (Loiret). — *Coléoptères de France.*
- ZURCHER (Charles), chimiste, maison Boeringer, Zurcher et C<sup>e</sup>, à Épinal. — *Coléoptères de France.* 250.
-

COMPOSITION DU BUREAU DE LA SOCIÉTÉ POUR 1883-1884.

---

*Président :* M. Claudius REY, place Saint-Jean, 4, à Lyon.  
*Secrétaire :* M. Albert FAUVEL, avocat, rue d'Auge, 16, à Caen.  
*Trésorier :* M. Louis PAULMIER, rue de la Monnaie, 9, à Caen.  
*Bibliothécaire :* M. J.-B. GÉHIN, à Remiremont.

DÉLÉGUÉS RÉGIONAUX.

MM. Charles BRISOUT DE BARNEVILLE, rue de Pontoise, 15, à Saint-Germain-en-Laye.  
D<sup>r</sup> Auguste PUTON, à Remiremont.  
Pierre MILLIÈRE, villa des Phalènes, à Cannes (Alpes-Maritimes).  
Louis PANDELLÉ, rue du Pradeau, 1, à Tarbes.

---



TABLE ALPHABÉTIQUE DES ESPÈCES NOUVELLES.

COLÉOPTÈRES.

- Acanthocnemus Fauveli Bourg. 289.  
 Anisotoma Bedeli Bris. 88.  
 Aspidosoma roseiceps Bourg. 286.  
 Cratomorphus vitreus Bourg. 287.  
 Cyphon longipilis Bourg. 282.  
 » luteus Bourg. 281.  
 » oceanicus Bourg. 280.  
 » Pandellei Bourg. 34. (Appendice).  
 Enicmus foveatus Bel. 251.  
 » Sharpi Bel. 252.  
 Helodes insulanus Bourg. 283.  
 Helophorus cognatus Rey. 268.  
 » crenatus Rey. 268.  
 Hydræna bisulcata Rey. 270.  
 » evanescens Rey. 270.  
 » hungarica Rey. 270.  
 » reflexa Rey. 271.  
 » subacuminata Rey. 270.  
 Laccobius cupreus Rey. 267.  
 » densatus Rey. 267.  
 Limnobius perparvulus Rey. 268.  
 » subglaber Rey. 268.  
 Liosoma Baudii Bed. 139.  
 » Reitteri Bed. 138.  
 Luciola caledonica Bourg. 285.  
 » antipodum Bourg. 285.  
 Malthodes Oceanicæ Bourg. 288.  
 Melanophthalma diversicollis Belon. 258.  
 » horrida Bel. 256.  
 » pustulosa Bel. 263.  
 » Sharpi Bel. 260.  
 » zelandica Bel. 255.  
 Paracymus relaxus Rey. 267.  
 Phyllotreta basalis Bris. 90.  
 Plectroscelis Delarouzei Bris. 89.  
 Ptilodactyla australis Bourg. 278.  
 Scirtes caledonicus Bourg. 284.

HÉMIPTÈRES.

- Chlorita frontalis Leth. 64.  
 » molops Leth. 64.  
 » nervosa Fieb. 60.  
 » punctum Leth. 64.  
 » prasina Fieb. 62.  
 » tessellata Leth. 65.  
 » validinervis Fieb. 56.  
 » vittata Leth. 65.  
 Dictyophora xiphias Put. 87.  
 Eupteryx frontalis Fieb. 111.  
 » semipunctata Fieb. 95.  
 Eurydema nigriceps Reut. 67.  
 Gastroles (Orsillodes) longirostris Put. 143.  
 Hemitropis arcuifera Put. 86.  
 Hysteropterum piceum Put. 88.  
 Lethæus fulvovarius Put. 142.  
 Notus genalis Fieb. 49.  
 Oncocephalus Paulinoi Put. 144.  
 » plumipes Put. 146.  
 Orthostira finitima Put. 313.  
 Phytocoris Abeillei Put. 85.  
 Plinthisus laevigatus Put. 142.  
 Rhyparochromus longipilis Put. 312.  
 Sternodontus debilicostis Put. 85.  
 Typhlocyba dubia Fieb. 130.  
 » lepida Fieb. 129.  
 » Lœvii Leth. 131.  
 » marginepunctata Leth. 130.  
 Zygina eburnea Fieb. 151.  
 » Krueperi Fieb. 157.

LÉPIDOPTÈRES.

- Chondrosoma arcanaria Mill. 6.  
 Eupithecia liguriata Mill. 3.  
 Olindia fingsalana Mill. 3.

THYSANOPTÈRES.

- Phlœothrips albosignata Reut. 290.

## TABLE ALPHABÉTIQUE PAR NOMS D'AUTEURS.

---

BEDEL.	Synopsis du genre <i>Liosoma</i> Steph. 88.
BELON.	Révision des <i>Lathridiidæ</i> de la Nouvelle-Zélande. 246.
BOURGEOIS.	Dascillides et Malacodermes de la Nouvelle-Calédonie. 278.
—	Faune gallo-rhénane (Malacodermes), pagination spéciale 1 à 60.
BRISOUT DE BARNEVILLE (Ch. .	Description de trois Coléoptères nouveaux d'Algérie. 88.
DUBOIS et FAUVEL.	Les Longicornes gallo-rhénans. Tableaux traduits de l'allemand et abrégés des <i>Cerambycidae</i> de Ganglbauer, avec notes et catalogue supplémentaires. 163, 317.
FAUVEL.	Rectifications au <i>Catalogus Coleopterorum Europæ et Caucasi</i> . 70, 293.
—	Réponse aux auteurs du <i>Catalogus Coleopterorum</i> . 240.
—	Nécrologie (V. Horn).
—	Supplément aux Staphylinides recueillis par M. Montandon dans la Moldavie, la Valachie et la Dobroudja. 297.
—	Note au sujet de l' <i>Æpophilus</i> (V. Puton).
—	Sur l'identité des genres <i>Hypothenemus</i> , <i>Stephanoderes</i> et <i>Homæocryphalus</i> . 315.
—	Les Longicornes gallo-rhénans (V. Dubois).
—	Nouvelle note sur l' <i>Hypothenemus eruditus</i> W. 390.
—	Faune gallo-rhénane: Carabides (suite), pagination spéciale, 157 à 164.
FIEBER.	Description des Cicadines d'Europe du groupe des <i>Typhlocybini</i> ; traduit par Reiber avec des annotations par Lethierry. 40, 92, 150.
FINOT.	Nouveau catalogue des Orthoptères de France. 21.
GANGLBAUER.	V. Dubois.
HORN.	Nécrologie: J. L. Le Conte (traduction par A. Fauvel). 271.
LETHIERRY.	V. Fieber.
LICHTENSTEIN.	Conclusions pratiques des observations Kessler, Horvath et Lichtenstein sur les migrations des pucerons de l'ormeau. 7.
MAC-LACHLAN.	Recherches névroptérologiques dans les Vosges. 9.
MILLIÈRE.	Lépidoptères inédits et notes entomologiques. 1.

- PUTON. Hémiptères nouveaux. 85, 312.  
— Bibliographie. 90, 277.  
— Notes hémiptérologiques, 142.  
— Note sur l'*Æpophilus* (avec remarques par A. Fau-  
vel). 313.  
REIBER. V. Fieber.  
REUTER. Description d'une espèce nouvelle du genre *Eu-  
rydema* et quelques mots sur la synonymie de  
trois autres espèces. 67.  
— *Phlæothrips albosignata*, nov. sp. ex Algeria. 290.  
REY (Cl.) Notices sur les Palpicornes et diagnoses d'espèces  
nouvelles ou peu connues. 266.  
SIMONOT-REVOL. Hibernation des Coléoptères. 316.  
XAMBEU. Nécrologie: J. H. Chabrier. 310.
- 

Compte du Trésorier pour l'année 1883. 391.  
Liste des membres de la Société (1884). 392.  
Tables alphabétiques. 405.  
Catalogue de la bibliothèque. I à VIII.





## CATALOGUE DE LA BIBLIOTHÈQUE

---

- ANDRÉ (Ed.). — Les parasites et les maladies de la vigne. Beaune. 1882.  
 — — Spéciés des Hyménoptères d'Europe et d'Algérie. Beaune. T. I et II (Echange).
- ANONYME. — Notice sur les recherches d'entomologie agricole de M. Audouin. Br. 1838.
- ANONYME. — La *Doryphora* en Belgique. Br. 1877.
- ANTESSANTY (D'). — L'étude des Hémiptères. Paris. 1883.  
 — — Notice sur le Dr Cartereau. Troyes. 1883.
- AUSTIN. — Re discovery of *Cicindela limbata*. Br. 1875.  
 — — Geographical distribution of North American Coleoptera. Br. 1879.
- BALBIANI et SIGNORET. — Sur le développement du puceron brun de l'érable. Br. 1867.
- BAZIN. — Notice sur un insecte qui a causé des ravages dans nos dernières récoltes de blé (*Cecidomye*).
- BECHSTEIN. — Naturgeschichte der schaedlichen Waldinsecten. Nuremberg, 1800.
- BELLEVOYE. — Les insectes nuisibles au tilleul. Metz. 1876.  
 — — Insectes nouveaux ou rares dans les environs de Metz. Metz, 1876.  
 — — Catalogue des Hémiptères du département de la Moselle. 1866.
- BELLIER DE LA CHAVIGNERIE. — Observations sur les Lépidoptères des Pyrénées-Orientales. 1857.  
 — — Observations sur les Lépidoptères des Basses-Alpes. 1856.
- BERG. — Analecta lepidopterologica. Buenos-Aires. 1882.
- BERLINER Entomologische Zeitschrift. Années 1882, 1883. (Échange.)
- BIRO et KOWARZ. — Contributiones ad faunam comitatus Zempleniensis (Coleoptera, Diptera). Budapest. 1883.
- BOISDUVAL. — Rapport sur la session de la Société Entomologique à Grenoble. 1859.  
 — — Essai d'entomologie agricole. Paris, 1867.
- BONVOULOIR. — Monographie des Eucnemides. 1871.
- BOURGEOIS. — Tableau synoptique des espèces françaises du genre *Notiophilus*. Rouen. 1879.  
 — — Note sur la nymphe du *Cis boleti*. Rouen. 1877.  
 — — Diagnoses de Lycides nouveaux. 1877-78 et 82.  
 — — Extrait des procès-verbaux de la Société des Amis des sciences de Rouen. 1879.

- BOURGEOIS. — Tableau synoptique des espèces françaises de *Cicindela*. Rouen. 1879.
- — Procès-verbaux des séances du Comité d'entomologie de la Société des Amis des sciences de Rouen. 1880 et 81.
- — Allocution prononcée sur la tombe de M. Mocquerys. 1879.
- — Catalogue des Lycides recueillis par M. Steinheil. Paris. 1879.
- — Procédés employés en Amérique pour combattre le *Doryphora*. Rouen. 1880.
- — Note sur le *Doryphora 10-lineata*. Rouen. 1875.
- — Quelques mots sur les mœurs de la *Galeruque* de l'orme. Rouen. 1875.
- — Monographie des Lycides de l'Ancien-Monde. Paris. 1882.
- BRANDEN (van den). — Revue coléoptérologique, nos 1 et 2. Bruxelles. 1882.
- BRÈME (DE). — Monographie de quelques genres de la tribu des Blapsides. Paris. 1842.
- BREZ. — La flore des insectophiles. — Utrecht. 1791.
- BRISCHKE. — Abbildungen der Blattwespen, livr. 1. 40 pl. n. 1855.
- CARVALHO-MONTEIRO (de). — Une variété nouvelle de Lépidoptère. Lisboa. 1882.
- CANDÈZE. — Histoire des métamorphoses de quelques coléoptères exotiques. Liège. 1861.
- — La *Doryphora decemlineata*. Bruxelles. 1875.
- CAPIOMONT. — Révision de la tribu des Hyperides. Paris. 1868. 6 pl. n.
- CHATEL. — Du rôle des animalcules dans les altérations des fruits. Paris. 1859. 8 p.
- — Insectes nuisibles au colza et au blé. Caen. 1857.
- — Un cri d'alarme. — Guerre aux mans. Caen. 1869.
- — Observations sur l'utilité des oiseaux. Paris. 1857.
- — Maladies des végétaux. Caen. 1856.
- CHAUDOIR. — Supplément à l'essai sur les Feronies de l'Australie. Moscou. 1865.
- — Catalogue des Cicindeletes de sa collection. 1865.
- — Description de Cicindeles et Carabiques nouveaux. Paris. 1869. (Magas. de zool.)
- CHEVROLAT. — Rappel des Coléoptères décrits par Palissot de Beauvois. 1852.
- — Description de 3 Longicornes nouveaux. Paris. 1857.
- — Description de 4 Longicornes européens. Paris. 1856.
- — Description de Longicornes nouveaux du vieux Calabar. Paris. 1855. 2 pl. (Rev. zool.)
- — Description de 21 espèces de nouveaux Coléoptères Longicornes. 1855. (Rev. zool.)
- — Nouveau genre (*Agrius*) de Carabiques. 1854. (An. Fr.)

- CHEVROLAT. — Coléoptères de Syrie. 1854. (Rev. zool.)  
 — — Description du genre *Pericalus* et d'une espèce nouvelle. 1832. (Rev. zool.)  
 — — Description d'une nouvelle espèce de Buprestides. 1853. (Rev. zool.)  
 — — Description du Buprestis analis. Paris. 1833. (Rev. zool.)
- COMPANYO. — Observations sur les insectes nuisibles aux oliviers. Perpignan. 1858.
- COQUEREL et SALLÉ. — Note sur quelques larves d'Éstrides. 1862.
- CUNI Y MARTOREL. — Resultado de una exploracion entomolog. 1883.
- DELACOUR. — Sur une mouche à scie qui attaque les feuilles du poirier. Beauvais. 1854.
- DELLA TORRE. — Synopsis der Insecten Oberœsterreichs (Carabides et Hydrocanthares). Innsbruck. 74 p.  
 — — Die Käferfauna von Oberœsterreich. Innsbruck. 2 broch. de 125 et 81 pag.
- DEUTSCH Entomologische. Zeitschrift. — 3<sup>e</sup> fascicule de l'année 1880.
- DURIEU DE MAISONNEUVE. — Note sur le *Sphœria militaris* parasite de la chenille du processionnaire du Pin. Caen. 1859.
- DUVIVIER. — Énumération des Staphylinides décrits depuis le catalogue Gemminger. Harold. Bruxelles. 1883.  
 — — Description de deux espèces nouvelles d'*Oïdes*. Bruxelles. 1883.
- ENTOMOLOGISK Tidskrift de la Société entomologique de Stockholm. Années 1880-83 (Echange).
- ENTOMOLOGISCHE Zeitung. Stettin. — Années 1882 et 1883. (Echange.)
- EPPELSHEIM. — Neue deutsche Staphylinen. Berlin. 1884.
- ERICHSON. — Naturgeschichte der Insecten Deutschland, 1<sup>re</sup> série, 4<sup>e</sup> vol. en 4 fascic. 1857-63.
- FABRICIUS. — Systema Eleutheratorum T. I. 1801. Kilias.
- FAIRMAIRE. — Liste des insectes récoltés en Corse par Lareynie et description des espèces nouvelles. 1859.  
 — — Synopsis des espèces australiennes du genre *Curis*, 1877. (Soc. ent. Fr.)  
 — — Coléoptères du nord de l'Afrique. Paris. 1872 et 1881. (Rev. Zool.)  
 — — Description de quelques Coléoptères de Syrie. 1881. (Soc. Ent. Fr.)  
 — — Révision des *Zonitis* de l'Australie. 1880. (Stettin.)  
 — — Note sur les *Elytrurus* des îles Viti. 6 p.  
 — — Note sur quelques Coléoptères recueillis par M. Germain à Mendoza. 1861. (Ann. Fr.)  
 — — Notice sur les Coléoptères récoltés par M. Lederer sur le Bosz-Dagh. 1866. (Ann. Fr.)  
 — — Description de quelques Coléoptères Hétéromères de l'Amérique centrale. 1873. Gènes.  
 — — Nuove specie Italiane del genere *Adelops*. 1872.  
 — — Coléoptères recueillis par G. Revoil chez les Somalis (avec Lansberge et Bourgeois). Paris. 1883.

- FARINES.** — Mémoire sur la chenille connue sous le nom de Couque. 1825. Perpignan.
- FEUILLE** des jeunes naturalistes. 8<sup>e</sup>, 9<sup>e</sup>, 10<sup>e</sup> et 11<sup>e</sup> années complètes.
- FRIDRICI.** — Notes sur quelques insectes destructeurs du peuplier, de l'orme, etc. Metz. 1868.
- FUMOUBE.** — Thèse de pharmacie sur la Cantharide officinale. 1867.
- GADEAU DE KERVILLE.** — Mélanges entomologiques. 1<sup>er</sup> mémoire. Rouen. 1883.
- GAYOT.** — Le Hanneton. 1865.
- GEHIN.** — Notes pour servir à l'histoire naturelle des insectes du poirier. 2 livr. 1867 et 1860.
- — Catalogue des Coccinelliens du dép. de la Moselle. 1855.
- — Carabus auronitens et ses variétés. 1882. (Le Natur.)
- — Note sur le Calosoma blaptoides. 1881. (An. Fr.)
- — Lettres sur les Carabides. — Metz. 1875. 190 p.
- — Note sur le Carabus Farinesi. 1881. (An. Fr.)
- GESTRO.** — Descrizione di una nuova specie di Lucani del genere Cyclomma. 1877.
- — Aliquot Buprestidarum novarum Diagnoses. Genova. 1877.
- — Note sopra alcuni Coleotteri dell' arcipelago Malese. Genova. 1879.
- GIRARD.** — Note sur l'Anthonomus pyri. Paris. 1876.
- — Note sur un Hemiptère réputé nuisible aux fruits. Paris, 1876.
- GORY.** — Tetralobus et Scarabæus nouveaux. 1856. (An. Fr.)
- GOUREAU.** — Les Insectes nuisibles aux arbres fruitiers. Auxerre. 1861 et 1865.
- GRAVENHORST.** — Monographia Coleopterorum micropterorum. Göttingue. 1806.
- GUÉRIN-MENEVILLE.** — Note sur la pyrale de la vigne. Paris. 1837.
- — Species et Iconographie des animaux articulés. Livr. 1, 2, 3, 4, 9.
- — Note sur les insectes nuisibles à l'olivier. 1846. (Rev. zool.)
- — De la destruction des insectes nuisibles au blé et à l'olivier. 1847. (Rev. zool.)
- — Résumé sommaire des observations séricicoles faites en 1859 dans le midi de la France. 1859. (Rev. zool.)
- — Mélanges de sériciculture. 1859. (Rev. zool.)
- — Note sur une larve d'insecte observée par M. Boitel. 1851. Paris.
- — Moyen de préserver les blés des attaques de l'alucite. Paris. 1851.
- — Insectes nuisibles aux récoltes. Moyens de destruction. Paris. 1851.
- — De la culture de la Cochenille en Algérie. Paris. 1850.
- — Nécessité de l'étude de la zoologie dans l'enseignement agricole. 1847. Paris.



- GUÉRIN-MENEVILLE. — Note sur quelques insectes nuisibles au froment, au seigle, etc. Paris. 1843.
- HENSCHEL. — Leitfaden zur leichteren Bestimmung der schaedlichen Forst-insecten. 1861. Wien.
- HERMAN. — Spracht und Wissenschaft Herrn Dr Kriechbaumer. Budapest.
- HERPIN (de Metz). Mémoire sur divers insectes nuisibles à l'agriculture, au froment, au seigle, etc. Paris. 1842.
- HEYDEN (von). — Die Carabus-Arten der Hudson-bay. 1879. (Deutsch. ent. Z.)
- — Die Chrysiden aus der Umgebung von Frankfurt. Frankfurt. 1883.
- — Beiträge zur Kenntniss der Hymenopteren-Fauna der Umgegend von Frankfurt. Frankfurt. 1883.
- — Catalog der Coleopteren von Siberien. Berlin. 1880-81.
- HIENDELMAYR. — *Tarpa spissicornis* 1878. (Münchener Ent. Verein.)
- HORÆ societatis entomologicæ rossicæ. 1881 et n<sup>os</sup> 1 et 2 (1882).
- HORVATH. — Rapport annuel de la Station phylloxérique hongroise. Budapest. 1882.
- JÉGER. — Beitrag zur Kenntniss und Eilgung der Borkenkäfer der Fichte, etc. Jena. 1784. 1 pl. n.
- JACQUELIN-DUVAL. — Description d'un genre et de quelques espèces nouvelles de Coléoptères. Paris. 1851. (An. Soc. Ent. Fr.)
- JAKOWLEFF. — Coréides du Turkestan. Moscou. 1882.
- JEKEL. — *Fabricia entomologica*, n<sup>o</sup> 1. Montmartre. 1854.
- — Essai sur la classification des Geotrupes. Paris. 1865.
- KARL. — Etwas über der Borkenkäfer, etc. Leipzig. 1786.
- KOLLAR. — Über Beschädigung des Roggens in der Scheuern durch die Raupe eines Nachtfalters (*Noctua apamea*). Wien. 1855.
- — Zur Naturgeschichte der Ulmen Blattkafer, *Galeruca xanthomelæna*. Wien. 1858.
- — Die Hauptfeinde der Obstgärten. 1839. Wien.
- KRAATZ. — Revision der Procerus-Arten. 1876. Moscou.
- LABOULBÈNE. — Histoire des métamorphoses du *Gymnetron Campanulæ*. 1859. (Soc. Ent. Fr.)
- — Sur les mœurs et l'anatomie de la *Micralymma brevipenne*. 1857. (Soc. Ent. Fr.)
- — Recherches sur les appareils de la digestion et de la reproduction de l'*Anthaxia manca*.
- — Fragments d'anatomie entomologique (*Buprestis gigas*). 1858.
- LAREYNIE. — Note sur le *Theridium malmignatha*. 1859. (Ann. Ent.)
- LEFEBURE DE CERISY. — Observations sur les métamorphoses des insectes du genre *Cebrio*. 1853. (Rev. Zool.)
- LEPRIEUR. — Matériaux pour complément à la faune Vogeso-rhénone. Colmar. 1865.
- — Note sur le genre *Hæmonia*. Colmar. 1870.

- LESPÈS. — Observations sur les Fourmis neutres. (Extr. des *Annales des Sc. Natur.*)
- — Notes sur quelques insectes des grottes de l'Ariège (*Ibid.*)
- — Recherches anatomiques sur quelques Coléoptères aveugles. (*Ibid.*)
- LEVRAT. — Causes de la détérioration chez les Coléoptères. Lyon. 1846,
- LICHTENSTEIN. — Manuel d'entomologie à l'usage des horticulteurs du midi de la France. 1872. Montpellier.
- LUCANTE. — Desiderata d'un naturaliste de province. 1882.
- MARSEUL (de). — Énumération des Histiérides de l'archipel malais. Gênes. 1879.
- — Additions. Gênes. 1879.
- MAYR. — Rhyncota tirolensia II, Cicadinen. Innsbruck. 1880.
- MENETRIES. — Catalogue des objets de zoologie recueillis au Caucase. 1832. St-Pétersbourg.
- MOCQUERYS. — Coléoptères anormaux. — Recueil réuni par M. Bourgeois en 1881.
- MONNOT. — Catalogue des Coléoptères de la Sarthe. Le Mans. 1883.
- MOTSCHOULSKY. — Etudes entomologiques, n<sup>os</sup> des 31 janv. et 1<sup>er</sup> mars 1854. Helsingfors.
- — Etudes entomologiques sur les Malthinides. Helsingfors. 1853.
- MULSANT. — Notice sur E. Perris. Lyon. 1878.
- MULSANT et REY. — Description d'un Ochthebius et du genre Pygidia. Cherbourg. 1857.
- LE NATURALISTE. — Journal des échanges et des nouvelles. — 1879, 1880, 1881 et 1882 complètes.
- NICKERL. — Bericht über die Jahr 1878 Land Forstwirtschaft. Böhmens schädlichen Insecten. Prag. 1879. 1880. 1881.
- NORDLINGER. — Nachträge zu Ratzeburg's Forstinsecten. Stuttgart. 1856.
- OLIVIER (Ernest). — G.-A. Olivier. Sa vie, ses travaux, ses voyages. Moulins. 1880.
- — La chrysomèle des pommes de terre. Besançon. 1878.
- — Faune de l'Allier. Coléoptères. 1<sup>er</sup> fasc. Moulins. 1883.
- — Description de deux nouvelles espèces de Lampyridæ. Paris. 1883.
- — Description du Paussus Jousselini. Paris. 1883.
- — Lampyrides nouveaux ou peu connus. 1<sup>er</sup> et 2<sup>e</sup> mém. Caen. 1883.
- ORMANCEY. — Moyen entomologique pour détruire la pyrale. Lyon, 1837.
- PASSERINI. — Osservazioni sulla Scolia flavifrons. 1840. 1 pl. n. — Continuazione. 1841.
- PENNETIER. — De la mutabilité des formes organiques. 1866. Paris.
- PETITES nouvelles entomologiques. 2 vol. 1875-1879.

- PIOLTI. — Descrizione de una nuova specie generis *Chrysomela*.  
Torino. 1880.
- PLANCHON et LICHTENSTEIN. — La *Pyloxera* de 1854 à 1873. Montpel-  
lier. 1873.
- PREUDHOMME DE BORRE. — Matériaux pour la Faune de Belgique.  
14 livraisons.
- — Sur la meilleure disposition à donner aux caisses  
d'insectes. 1879.
- — Note sur la femelle du *Ragiosoma madagascariense*.  
1880.
- — Rapport sur les manuscrits de feu Putzeys. 1882.
- — Nos Elaphriens. 1882.
- — Lettre sur les *Nebria* de la Sicile. 1882. Palerme.
- — Description d'un *Sternocera* nouveau, 1881.
- — Analyse d'un mémoire de M. Horn. 1882.
- — Notice sur les difformités de l'*Abax ovalis* et du  
*Geotrupes sylvaticus*. 1878.
- — Sur l'œuf et la jeune larve d'un *Cyphocrania*. 1878.
- — Quelques conseils aux chasseurs d'insectes. 1878.
- — Etude sur les espèces de la tribu des *Feroniens* qui  
se rencontrent en Belgique. 1878.
- — Sur les Elaphrides et deux variétés de Carabiques  
rencontrés en Belgique. 1882.
- — Matériaux pour la faune entomologique de la pro-  
vince de Liège. 1883.
- — De Namur. 1883.
- — Du Brabant. 1883.
- — Notice nécrologique sur Putzeys.
- PUTTON. — Synopsis des Hemiptères de France. Livraisons 1 à 4.  
1878 à 81.
- RAY. — Observations sur quelques animaux nuisibles. Troyes.  
1856.
- REICHE. — Description de quatre coléoptères nouveaux et re-  
marquables. 1852. (Rev. Zool.)
- — Espèces nouvelles des genres *Lucanus* et *Onitis*.  
1856. (Rev. Zool.)
- — Essai d'une classification méthodique des Coprophages.  
1842. (Soc. Ent. Fr.)
- REITTER. — Beitrag zur Kenntniss der *Carabus Stæhlini* und  
verwandten Arten. 1882. (Deutsch Ent Z.)
- — Zwei neue caucasische *Carabus* 1882. (Wien. Z.)
- REUTER. — Monographia generis *Oncocephalus* in-4°. 3 pl. n.  
Helsingfors. 1882.
- — Ad cognitionem *Heteropterorum Africae occidentalis*.  
Helsingfors. 1882.
- REVUE d'Entomologie publiée par la Société Française d'Entomologie.  
T. I et II (1882-83).
- REVUE mensuelle d'Entomologie pure et appliquée. St-Pétersbourg.  
1883. N<sup>os</sup> 1 à 4.

- REVUE zoologique de la Société Cuvérienne. 1844 et 1845.
- ROUGET. — Catalogue des Coléoptères du département de la Côte-d'Or. Dijon. 1854-59.
- — Coléoptères parasites des Vespides. Dijon. 1871-74.
- SAULCY (Ern. de). — Éducation de l'Attacus yama-mai, faite à Metz. Paris. 1874.
- — Notes sur quelques éducations de vers producteurs de la soie. Metz. 1866.
- — Observations sur l'acclimatation du ver à soie du chêne du Japon. Paris. 1873.
- SAUVEUR et COLBEAU. — Des variations normales de l'aile dans l'espèce chez quelques lépidoptères
- SAUVEUR et FOLOGNE. — Liste des Tinéides de la Belgique.
- SCHILLING. — Sicherer Schutz gegen Trichinen und Finnen Anfechtung. — Weimar. 1863.
- SCHMID. — Der Insecten schaden in dem Getreiden feldern. Berlin. 1861.
- SIGNORET. — Essai sur les Cochenilles ou gallinsectes. 7<sup>e</sup> partie.
- — Quelques observations nouvelles sur le Phylloxera vastatrix. 1870.
- SOCIÉTÉ centrale d'apiculture de Paris. — Documents relatifs à l'exposition des insectes en 1865.
- SOCIÉTÉ Entomologique de Belgique. Compte-rendu de l'Assemblée générale. 1867.
- SOCIÉTÉ Entomologique de France. Bulletins des séances 1873 à 1879.
- STEIN et WEISE. — Catalogi Coleopterorum Europæ, secunda editio. 1877.
- THOMSON (James). — De M. Guérin-Menneville et de trois Eumorphides. 1858.
- — Description de quelques Coléoptères nouveaux ou peu connus. 1856.
- THOMSON (C.-G.) — Opuscula entomologica. Fasc. 7 (*Genus Carabus*). Lund.
- — Note sur les caractères à employer dans la classification des Carabus (Ext. des An. de la Soc. Ent. Belge). 1875.
- TIJDSCHRIFT voor Entomologie. La Haye. Années 1881-82 et 1882-83. (Echange).
- VARANGEOT. — Destruction du Hanneton. Melun. 1856.
- WESTWOOD. — Pine Insects from London arboretum.
- WIENER entomologische Zeitung Wien. Années 1882 et 1883 (Echange).
- WILLEMOT. — De la destruction des insectes nuisibles par le pyrèthre du Caucase. 1859. Paris.
- ZINKE. — Aufruf an den Bürger und Landmann, zur Vertilgung der schädlichen Waldraupe. 1797. Leipzig.

(Les ouvrages offerts par MM. Mulsant et Fauvel sont remis au prochain fascicule du Catalogue).

J.-B. GÉHIN.

---

II.



I.



I. 1 à 4. *Erastria scitula* Rb.

II. 5. *Chondrosoma arcanaria* Mill.



REVUE  
D'ENTOMOLOGIE

PUBLIÉE PAR LA

SOCIÉTÉ FRANÇAISE D'ENTOMOLOGIE





# REVUE D'ENTOMOLOGIE

PUBLIÉE PAR LA

SOCIÉTÉ FRANÇAISE D'ENTOMOLOGIE

---

RÉDACTEUR : ALBERT FAUVEL

---

TOME IV. — 1885

(12 numéros par an)



CAEN

IMPRIMERIE F. LE BLANC-HARDEL, LIBRAIRE

RUE FROIDE, 2 ET 4

---

1885



## NOTES ADDITIONELLES

SUR

### LES NÉVROPTÈRES DES VOSGES

Par Robert MAC-LACHLAN.

---

Dans le numéro de la *Revue* de janvier 1884, j'ai publié les résultats névroptérologiques d'une excursion faite par moi dans les Vosges, au mois de juillet 1883, en y ajoutant les espèces trouvées par M. le Dr Puton, de Remiremont, et M. Cuny-Gaudier, de Gérardmer. Tout dernièrement M. Cuny m'a envoyé deux boîtes avec les résultats de ses chasses pendant 1884, où je vois environ 52 espèces, dont quelques-unes nouvelles pour le pays, et par conséquent d'un grand intérêt. M. Puton a eu aussi la bonté de faire quelques chasses automnales, fournissant un supplément de quelques espèces, mais cependant sans retrouver les plus remarquables qu'il avait prises à l'automne de 1883. Il en résulte que je puis énumérer environ 20 espèces non notées dans ma première liste, ce qui porte actuellement le chiffre total à environ 187. Voici les additions:

#### TRICHOPTÈRES.

FAM. LIMNOPHILIDÆ.

*Glyphotælius punctatolineatus* Retz. Une seule ♀ sur la Vologne, au mois de septembre 1883 (Cuny). Espèce magnifique et nouvelle pour la France, habitant surtout la Scandinavie, la Finlande et la Russie septentrionale. La localité la plus occidentale connue de moi était Francfort-sur-le-Mein. L'individu pris par M. Cuny est assez petit (envergure 51 mill.), et d'une variété assez frappante, ayant les ailes antérieures brunes (presque brun marron pâle), et sans points pâles excepté sur les deux lignes ponctuées, les postérieures brunâtres au bout, et les couleurs du corps foncées. En réalité, c'est à peu près la variété septentrionale décrite par M. le Dr Hagen sous le nom de *frigidus*. Il reste à décider si cette superbe

espèce est habituelle dans les Vosges, ou si l'individu devrait être considéré comme sporadique.

*Limnophilus flavicornis* F. Une ♀ de cette espèce commune. Remiremont, au mois de septembre (Puton).

*Anabolia nervosa*, var. *excisa* Hag. Parmi une foule d'individus de l'*A. nervosa* pris par M. Puton, à Remiremont, en 1884, j'en remarque quelques-uns qui s'accordent avec le type de l'*A. excisa* que j'ai décrit et figuré dans le « *First additional supplement* » à mon ouvrage sur les Trichoptères d'Europe (juin 1884). Mais je trouve toutes les modifications structurales entre le type et la variété dans les appendices des mâles.

*Anabolia nervosa*, var. *Putoni* M.-Lachl. C'est l'« *Anabolia*, sp. nov. » de ma première liste. Bien que M. Puton n'ait pas pu retrouver d'individu aux appendices absolument comme chez le type, je suis sûr que ce n'est qu'une légère modification structurale de *nervosa*. (Voir *First. addit. suppl.*).

*Stenophylax alpestris* Kol. Lispach, 29 juin, 4 ♀ (Cuny).

*Stenophylax luctuosus* Piller. La Jamagne, 1<sup>er</sup> septembre, 2 ♀ (Cuny). Jolie espèce, nouvelle, je crois, pour la France.

*Halesus digitatus* Schrk. Saut des Caves, 24 octobre, et Bas-Rupt, 9 novembre, 1 ♂, 3 ♀ (Cuny).

(*Halesus interpunctatus* Zett. Il faut effacer le point d'interrogation, car M. Cuny a pris un ♂ au lac de Longemer, et M. Puton un autre près Remiremont).

*Halesus* sp. nov.? ou *H. uncatu*s Brauer, var.? Une paire entre Phény et Ramberchamp, 15 novembre (Cuny). Pour la taille, les couleurs et le bout de l'abdomen de la femelle semblable à l'*uncatus*, mais le mâle en diffère notablement par la forme du bout des appendices inférieurs. Il me semble donc prudent d'attendre plus de matériaux.

*Anomalopteryx Chauviniana* Stein. Un ♂ sur la Jamagne, 1<sup>er</sup> septembre (Cuny). Petite espèce extraordinaire, qui n'était connue que par les individus pris par M<sup>lle</sup> von Chauvin, en Silésie. Le ♂ est semi-aptère, les ailes étant lancéolées, pas plus longues que l'abdomen, et sans doute inutiles comme organes de vol, tandis que chez la ♀ les ailes sont à peu près normales.

*Enoicyla pusilla* Burm. Deux ♂ près de la Moselle au mois de septembre (Puton). On sait que la larve de cette espèce vit hors de l'eau parmi les mousses au pied des arbres, etc., et que la ♀ n'a que des ailes très-rudimentaires.

(*Chaetopteryx villosa* F., est une espèce vraiment hivernale, car M. Puton m'a dit en avoir vu deux individus accouplés le 7 décembre 1884).

FAM. SERICOSTOMATIDÆ.

*Sericostoma timidum* Hag.? — Parmi les *Sericostoma* pris près de Gérardmer en 1883, j'en trouve quelques-uns qui sont peut-être de cette espèce à cause de leurs antennes légèrement annelées.

FAM. LEPTOCERIDÆ.

*Triænodes bicolor* Curt. Un individu sur la Moselle près Remiremont, au mois de septembre (*Puton*),

FAM. RHYACOPHILIDÆ.

*Rhyacophila obliterata* M.-Lachl. Un ♂ sur la Moselle au mois de septembre (*Puton*), et 1 ♂ et 2 ♀, Base des Rupts, 27 septembre (*Cuny*). Nouvelle, je crois, pour la France.

PLANIPENNES.

*Hemerobius nitidulus* F. Deux individus sans localité spéciale (*Cuny*).

*Hemerobius nervosus* F. Deux individus sans localité précise (*Cuny*).

*Hemerobius concinnus* Steph., var. Deux individus, Base des Rupts (*Cuny*). Cette variété n'est pas rare sur les Alpes, etc., ordinairement à une élévation considérable. Elle a la taille du type à peu près, mais les couleurs sont plutôt comme chez *H. nervosus*, exagérées. Actuellement elle ne me semble qu'une forme alpine du *concinnus*.

PSEUDO-NÉVROPTÈRES.

FAM. PSOCIDÆ.

*Psocus nebulosus* Steph. Trois individus sans localité spéciale (*Cuny*).

FAM. EPHEMERIDÆ.

M. Eaton a eu la bonté de faire un examen du peu d'espèces. Ce sont :

*Polymitarcys virgo* L. Martimprey, une ♀ (*Cuny*).

*Baetis Rhodani* Pict. Deux individus (*Cuny*).

*Epeorus* sp. nov. Deux individus (*Cuny*). M. Eaton va décrire cette espèce qui est connue également des Pyrénées.

*Ecdymus venosus* Pict. Un individu (*Cuny*).

## ODONATA.

*Æschna grandis* L. Retourner, une ♀ (*Cuny*).

---

## NOUVEAUX DOCUMENTS

POUR SERVIR

## A L'HISTOIRE DES MALACHIDES (1)

Par ELZÉAR ABEILLE DE PERRIN.

---

### 1. *Cyrtosus dolorosus* Ab.

Long., 2 à 2 1/2 mill.

Cœruleus, capite antice antennarumque articulis basalibus infra flavis; ♂ antennarum articulis duobus primis incrassatis, elytris apice concoloribus.

♂. Bleu foncé, presque mat, à pubescence blanche mêlée de poils noirs hérissés. Front impressionné au milieu, relevé entre les antennes en un tubercule aigu et saillant; devant de la tête jaune jusqu'à la moitié des yeux et jusqu'à l'insertion des antennes, la couleur métallique s'arrêtant au niveau de la base des antennes et en arrière du tubercule; extrémité des mandibules et articles des palpes noirâtres. Antennes à 1<sup>er</sup> article renflé, fortement conique de la base au sommet, où il est anguleux par devant, 2<sup>e</sup> à peine plus long que le 1<sup>er</sup>, dilaté en dessous où il est arrondi, 3<sup>e</sup> de même longueur, mais non renflé, conique, 4<sup>e</sup> et 5<sup>e</sup> de même forme, un peu plus longs, les suivants un peu plus courts, légèrement en dents de scie, les 5 premiers jaunes en dessous, les autres bruns. Corselet transversal, légè-

(1) Voir *Annales Soc. Ent. Fr.*, 1884; — *Naturaliste Sicilien*, 1882; — *Revue d'Entom.*, 1882, p. 180 et *Même recueil*, 1883, p. 25.

rement rétréci en arrière. Élytres subparallèles, avec l'extrémité concolore. Épimères mésothoraciques pâles. Segments abdominaux très-finement marginés de carné. Pattes concolores.

♀. Front à peine impressionné, tête toute bleue, sauf l'épistome et la base des mandibules. Antennes simples, à articles allongés, le 2<sup>e</sup> plus long que le 3<sup>e</sup> et égal au 4<sup>e</sup>. Élytres gonflées en arrière.

Batna (Ch. Brisout de Barneville).

Au milieu des espèces affines qui sont si voisines les unes des autres que je suis à peu près convaincu de l'identité du *mauritanicus* et du *flavilabris*, le *dolorosus* se fait remarquer par divers caractères masculins qui lui sont tout à fait particuliers : sa petite taille, ses antennes aux deux premiers articles légèrement renflés, les autres relativement courts, son tubercule frontal aigu, enfin ses élytres concolores l'éloignent de toutes les espèces connues.

## 2. *Malachius quadricollis* Ab.

Long., 6 mill.

Sat elongatus, viridis, nitidus, thoracis lateribus, capite antice, pedibus fere totis, maculaque ad elytrorum apicem flavis. ♂ elytris simplicibus.

♂. Tête large, avec l'entre-deux des antennes sur un plan plus relevé que la partie antérieure ; front 3-impressionné longitudinalement avant les antennes, bleu depuis l'occiput jusque vers le milieu des yeux, cette couleur s'avancant à peine entre les antennes ; tout le devant de la tête, y compris le dessous des yeux et les palpes, jaune, sauf le sommet des mandibules. Antennes assez courtes, atteignant le premier 5<sup>e</sup> des élytres, assez massives, à 1<sup>er</sup> article très-renflé de la base au sommet, assez court, dilaté en outre angulairement au milieu par dessous, 2<sup>e</sup> court, cupuliforme, 3<sup>e</sup> plus de deux fois plus long que le précédent, évidé par dessous et deux fois aussi large au sommet qu'à la base, 4<sup>e</sup> à 6<sup>e</sup> subégaux au précédent, un peu arqués et prolongés au sommet, très-évidés par dessous ; 7<sup>e</sup> à 11<sup>e</sup> allongés, obconiques ; elles sont jaunes, avec le dessus des articles plus ou moins rembrunis, surtout à la base de ceux-ci ; les deux premiers ont le dessus largement taché de noir métallique. Corselet carré, à côtés presque droits, réfléchis vers la base ; vert avec les côtés assez étroitement limbés de jaune, plus largement près des angles postérieurs. Élytres 3 fois aussi longues que le corselet, subparallèles, un peu moins brillantes que celui-ci, couvertes d'une épaisse villosité blanche, hérissée de loin en loin de quelques poils noirs ; entières au sommet avec le bout assez largement jaune. Pieds jaunes, sauf une ligne noire sur le dos des 4 cuisses antérieures, toutes les pattes pos-

térieures, sauf les genoux et les tibias, métalliques; le sommet de ceux-ci noirâtre, cette couleur plus ou moins étendue. Épimères pâles, ainsi que les bords des segments ventraux.

♀. Tête moins large, front plus égal, antennes moins massives, mais à articles construits sur le même modèle que chez le ♂, sauf le 1<sup>er</sup> qui n'est pas anguleux inférieurement.

Ile Askold (Mantchourie). Collection Oberthür. 4 sujets.

Voisin du *crux* Ab., lequel s'en distinguera tout de suite par son prothorax à côtés arrondis, ses antennes plus régulières et la majeure partie de ses pattes sombre.

### 3. *Malachius Mariæ* Ab.

Long., 5 1/2 à 6 mill.

Viridi-æneus, opacus, thoracis angulis anticis elytrisque rufis, harum basi, sutura lateribusque exceptis æneis.

♂. Inconnu.

♀. Front impressionné transversalement entre les yeux avec une petite fossette au milieu, relevé transversalement au-dessus de l'épistome; tête toute noire sauf les mandibules et les côtés de la tête jusque sous les yeux; palpes noirs, sauf leurs articulations; antennes simples, à 1<sup>er</sup> article médiocrement renflé, 2<sup>e</sup> très-court, transversal, 3<sup>e</sup> aussi long que les deux premiers, obconique, 4<sup>e</sup> moins long que le précédent, subtriangulaire, les suivants de même longueur, plus parallèles; tranche inférieure des quatre premiers articles un peu rougeâtre. Corselet transversal avec les angles antérieurs largement rouges. Élytres très-mates, ce qui est dû à une pruinosité blanche très-dense; en outre elles sont hérissées de poils noirs; rouges, sauf une étroite bande suturale qui couvre toute la base de l'élytre, descend le long de la suture jusqu'aux 7 huitièmes; la tache basale passe au-dessus du calus huméral et descend étroitement le long du bord latéral jusqu'au sommet. Pieds noirs. Épimères jaunes. Segments ventraux bordés de carné.

Turquie. Découvert par M. Édouard Merkl, qui m'en a communiqué 7 ou 8 exemplaires identiques.

Bien que le ♂ de cette espèce soit inconnu, je me suis permis de la décrire à cause de la coloration remarquable des élytres et de leur teinte mate, que je ne retrouve absolument que chez le *securi-clatus*. Le *carnifex*, indiqué aussi comme mat, est au contraire assez brillant.

J'ai dédié cette jolie espèce à M<sup>me</sup> Abeille de Perrin, qui a récolté avec moi beaucoup de curieux Malachides en Syrie.



#### 4. *Malachius Fausti* Ab.

Long., 5 3/4 mill.

Viridi-obscurus, capite antice, antennarum articulis basalibus infra, elytrisque apice testaceis, his rufis, macula lata scutellari ænea excepta. ♂ elytris simplicibus, articulo antennarum 2° infra anguste producto, tertio sequentibus multo majore.

♂. Vert obscur, peu brillant, à fine pubescence grise couchée, mêlée de poils noirs hérissés. Front profondément impressionné transversalement entre les yeux, avec une fossette au milieu de l'impression, excavé transversalement derrière l'épistome, relevé entre les antennes ; devant de la tête jaune jusqu'à la moitié interne des yeux et jusqu'au delà de l'insertion des antennes, la couleur métallique descendant entre les antennes jusqu'au sillon transverse, où elle est coupée carrément et frangée de poils blancs ; mandibules et palpes noirs, sauf le bout du dernier article de ceux-ci. Antennes à 1<sup>er</sup> article fortement épaissi de la base au sommet, 2<sup>e</sup> court, prolongé en dessous en une lame étroite, longue, subparallèle, arrondie au bout ; 3<sup>e</sup> du double plus long, obconique, 4<sup>e</sup> dilaté et comprimé, presque parallèle, plus court que le précédent, 5<sup>e</sup> de même forme et de même longueur, 6<sup>e</sup> et 7<sup>e</sup> de même longueur, mais plus étroits, toujours dilatés cependant, les autres minces et longs ; elles sont brunes, sauf le dessous des six premiers articles qui est jaune. Corselet très-transversal, très-hérissé de poils, à angles concolores. Élytres larges, rouges, avec deux côtes longitudinales plus jaunes, ainsi que le sommet, ornées d'une tache métallique brillante, couvrant toute la base et descendant triangulairement autour de l'écusson jusqu'au 6<sup>e</sup> de la suture ; entières au sommet. Épimères mésothoraciques pâles. Pattes et ventre noirs.

Tasch (Perse). Un seul ♂ que M. Faust m'a généreusement offert.

Cette remarquable espèce est voisine des *ornatus* Fald. et *montanus* Peyr., dont elle diffère par le second article antennaire du ♂ à sommet arrondi, par le 3<sup>e</sup> article beaucoup plus long que les suivants, par son corselet concolore, par ses pattes toutes bronzées et l'extrémité de ses élytres jaune. Je ne parle pas des points de détail qui lui sont propres.

#### 5. *Malachius judex* Ab.

Long., 5 à 5 1/2 mill.

Viridis, thoracis lateribus elytrisque, macula scutellari excepta, rufis. ♂ elytris antennisque simplicibus.

♂. Assez allongé, couvert d'une fine pubescence blanche couchée et hérissé de poils noirs. Tête verte jusqu'à l'épistome, celui-ci renflé; tout le devant, palpes et mandibules, sauf le sommet de celles-ci, y compris, rouges, cette couleur remontant jusque sous les yeux. Front impressionné transversalement entre les yeux. Antennes atteignant à peu près le tiers des élytres, assez épaisses, à 1<sup>er</sup> article renflé et quadrangulaire, 2<sup>e</sup> petit, cupuliforme, 3<sup>e</sup> triangulaire, une fois et demie long comme le premier, 4<sup>e</sup> et 5<sup>e</sup> obconiques, 6<sup>e</sup> à peine évidé par dessous et un peu prolongé au sommet, 7<sup>e</sup> à 10<sup>e</sup> subtriangulaire, 11<sup>e</sup> allongé; elles sont noires sauf le dessous des neuf premiers articles. Corselet transversal à côtés subarrondis, vert, sauf les bords latéraux qui sont assez largement rouges, surtout aux angles antérieurs, cette couleur tournant un peu au jaune aux angles postérieurs. Élytres allongées, subparallèles, entières au sommet, rouges, peu brillantes, ornées d'une tache scutellaire métallique, cette tache triangulaire et prolongée jusqu'au tiers des étuis, élargie à la base de façon à embrasser étroitement la racine des élytres. Pieds noirs, sauf les 4 tibias antérieurs, les cuisses antérieures (excepté leur arête supérieure), les genoux et les tarses qui sont jaunes. Épimères et bords des segments ventraux pâles.

♀. Élytres à peine plus dilatées au sommet, tête plus petite, moins impressionnée, antennes minces et simples.

Baku, 1 ♂ et 1 ♀, communiqués par M. von Heyden.

Cette intéressante espèce vient se ranger dans le petit groupe des *Malachius* à élytres rouges et simples chez les ♂, dont 5 espèces seulement ont les bords du corselet rouges: *rufus*, *Abeillei*, *erythropterus*, *coccineus* et *flammeus*. Elle diffère du 1<sup>er</sup> par la présence d'une tache scutellaire, du second par cette tache petite et ne couvrant pas la majeure partie des élytres, du 3<sup>e</sup> par ses antennes simples chez le ♂, du 4<sup>e</sup> par ces organes en partie rouges, du dernier par ces organes à articles courts et son corselet en majeure partie métallique.

A la suite de sa description de la ♀ de l'*erythropterus*, Erichson signale comme étant son ♂ un individu privé d'antennes et à palpes non noirs. Il n'y aurait rien d'impossible que cet individu mutilé appartint au *judex*. M. Peyron a donné du vrai ♂ de l'*erythropterus* une bonne description, différant de celle d'Erichson, et je ne puis douter qu'elle ne se rapporte bien à cette espèce à cause de la couleur des palpes et de ses autres caractères communs aux deux sexes; mais il ne peut, ce me semble, y avoir doute sur l'espèce à laquelle on doit attribuer le nom d'*erythropterus*, la description d'Erichson s'appliquant certainement à la ♀ de l'espèce de M. Peyron. Quant au ♂ qu'Erichson lui apparie dubitativement, il ne le signale qu'incidemment et ne lui consacre que quelques mots que l'on ne peut qualifier de description.

{6. **Malachius allochromus** Ab.

Long., 6 1/2 mill.

Cœruleo-niger, capite antice et antennarum basi pallide flavis, thoracis angulis anticis rufis, elytrorum margine apicali et laterali flavis; antennarum articulis 2°, 3° et 4° triangularibus.

♂. Inconnu.

♀. Noir à reflets métalliques bleuâtres, verdâtres ou bronzés. Tête impressionnée entre les yeux avec une fossette au milieu de l'impression; front transversalement caréné entre les antennes; un sillon transversal aussi au-dessus de l'épistome; devant de la tête jaune, la couleur verte descendant jusqu'à l'épistome où elle se termine carrément; palpes noirs avec l'extrême base de leurs articles pâle; parties de la bouche noires. Antennes à 1<sup>er</sup> article noueux au sommet, 2° subtriangulaire, déprimé, aussi long que large, arrondi inférieurement, 3° plus long, triangulaire, 4° de même forme, mais plus long et moins large au bout, 5° subparallèle, les suivants allongés et de plus en plus minces, tous déprimés; dessous des trois premiers articles rougeâtre. Les antennes sont minces et atteignent le premier tiers des élytres. Corselet transversal, taché de rouge aux angles antérieurs. Élytres d'un noir métallique, bordés latéralement et très-étroitement de rouge pâle, cette couleur se dilatant au sommet de l'élytre. Épimères mesothoraciques pâles. Segments abdominaux étroitement bordés de carné. Pattes métalliques.

Environs d'Ourmiah.

La coloration très-particulière de cet insecte ne permet de le comparer qu'à l'*œneus* var. *Faldermanni*. Mais il est impossible de le lui assimiler à cause de la couleur métallique du front descendant jusqu'à l'épistome, et surtout de la forme des antennes qui ont leurs premiers articles anguleux au sommet et déprimés par dessus.

M. Peyron mentionne bien une variété ♀ de l'*ornatus* Fald., qui présenterait la même coloration d'élytres et qui proviendrait des mêmes contrées que l'*allochromus*. Mais je suis persuadé qu'il aura confondu les deux espèces. L'*ornatus* ♀ n'a nullement ses premiers articles antennaires plats, évidés par-dessus et à angles accusés.

7. **Malachius pinguis** Ab.

Je devais joindre au présent travail la description de cette espèce appartenant à M. Oberthür et provenant du Thibet. Mais notre con-

frère me l'ayant réclamée pour la comprendre dans une série de descriptions d'insectes du même pays, je l'ai détachée et la lui ai envoyée. Je ne l'indique donc que pour mémoire.

### 8. *Axinotarsus nigritarsis* Ab.

Long., 2 mill. 3/4.

Niger, élytris cœruleis. ore. antennarum summa basi subtus, thorace elytrorumque apice flavis. ♂ elytris oblique truncatis et appendiculatis.

♂. Noir, élytres bleu foncé, paraissant glabres, hérissées de quelques poils noirs. Front profondément fovéolé entre les yeux, le devant de cette fovéole très-brillant; devant de la tête jaune jusqu'au devant des yeux et jusqu'à la base des antennes, la couleur noire s'avancant entre les yeux jusqu'à l'épistome; labre et palpes noirs. Antennes plus longues que la moitié du corps, de même forme que chez le *ruficollis* Ol., noires sauf l'extrémité du 1<sup>er</sup> article et le dessous des 3 suivants qui est ferrugineux. Corcelet transversal, entièrement rouge. Élytres tachées de jaune au haut, plissées et repliées et tronquées obliquement, le pli inférieur dilaté, retroussé et présentant un appendice noir. Épimères pâles. Pattes noires entièrement.

♀. Front plus légèrement impressionné. Élytres entières au sommet.

Découvert à Val d'Azores (Espagne), par M. Paulino d'Oliveira.

Au premier abord on pourrait considérer cette espèce comme une simple variété du *ruficollis* Ol. à tarse et antennes plus sombres; mais la forme de la fossette frontale chez le ♂ et quelques autres détails ne permettent pas cette assimilation.

### 9. *Attalus peucedani* Ab.

Je propose d'appeler ainsi, pour rappeler la plante qui l'attire de préférence, l'*Attalus pulchellus* Muls. Rey, dont le nom se trouve primé par l'*Attalus pulchellus* Klug. Ce dernier a été décrit en effet en 1855, tandis que celui de nos maîtres lyonnais date de 1831.

Il est vrai que ses parrains ont adopté pour leur *pulchellus* et pour le *cardiacæ* le genre *Nepachlys*. Mais il me paraît impossible de ne pas rattacher ce genre au grand genre *Attalus*, dont il ne différerait que par les élytres plissées au sommet et les antennes flabellées chez le ♂. Or l'*Attalus eximius* Peyr. a bien les antennes

flabellées, mais non les élytres appendiculées; le *pectinatus* Kiesw. a les antennes simplement dentées. Il est à remarquer en outre qu'aucun de ces deux caractères n'est réellement générique, puisqu'on les retrouve tous deux chez certaines espèces de *Malachius* que l'on ne peut songer à séparer génériquement des autres.

#### 10. *Ebæus nigrocaudatus* Ab.

Long., 2 mill. 1/2.

Atro-cœruleus, antennis, tibiis tarsisque omnibus testaceis; ♂ elytris apice concoloribus, appendiculatis, appendicula externa nigra.

♂. Noir bleuâtre, à ponctuation très-fine et très-serrée, à pubescence grise extrêmement fine. Front un peu déprimé, à impression semicirculaire entre les yeux; épistome étroitement testacé, labre noir; palpes rougeâtres, dernier article brun. Antennes à 1<sup>er</sup> article renflé de la base au sommet, 2<sup>e</sup> épais et court, cylindrique, 3<sup>e</sup> deux fois plus long, obconique, 4<sup>e</sup> plus court que le précédent, plus épais, les suivants oblongs; elles sont rousses avec la base du 1<sup>er</sup> article noire. Corcelet fortement transversal, très-luisant. Élytres très-finement et très-densément ponctuées, à extrémité concolore, plissées vers l'angle apical, avec deux appendices noirs, l'interne petit, l'externe grand, très-allongé, subtriangulaire à angles arrondis, profondément creusé et sillonné intérieurement. Abdomen noir. Pattes testacées, les antérieures noires jusqu'à la moitié des cuisses (les intermédiaires manquent) et les postérieures à cuisses noires.

♀. Élytres entières au sommet, subconcolores à l'apex.

Italie? — Collection de Mniszech, appartenant à M. Oberthür.

L'*Ebæus cœrulescens* est le seul *Ebæus* noirâtre à élytres concolores au sommet et à double appendice noir. Il a la ponctuation plus forte, les tibias postérieurs dilatés et noirs. — Küster a aussi décrit sur une ♀, une espèce dont le ♂ pourrait ressembler à la mienne, le *nigricollis*; mais ce dernier a les antennes en grande partie noires et les pattes aussi, sauf les tibias antérieurs et tous les tarses testacés. Je dois ajouter que dans sa description Küster n'indique rien qui sépare son *nigricollis* du *cœrulescens*, sauf la couleur noire du corps. Mais on sait combien il faut se méfier de ces couleurs métalliques qui du bleu foncé peuvent très-bien passer au noir. Je crois donc que le *nigricollis* est synonyme du *cœrulescens*, jusqu'à preuve du contraire.

#### 11. *Ebæus modestus* Ab.

Long. 2 1/2 mill.

Niger, opacus, antennis, thoracis lateribus late, tibiis, tarsis, cru-

rum dimidia parte elytrorumque apice rufis; antennis obscure flavescētibibus.

♂. Inconnu.

♀. Noir mat, couvert d'une fine pubescence blanche couchée. Front à peine déprimé, obsolètement bisillonné. Épistome testacé, labre brun, palpes noirs. Antennes testacées avec leur moitié postérieure un peu rembrunie, 1<sup>er</sup> article épaissi, conique, 2<sup>e</sup> court, 3<sup>e</sup> beaucoup plus long que le 2<sup>e</sup>, triangulairement obconique, 4<sup>e</sup> et suivants subtriangulaires, épais. Corselet transversal, à angles arrondis, rouge avec une large bande sur le milieu noire, perpendiculaire; à ponctuation distincte. Élytres noires avec une tache apicale jaune, ponctuées très-serré et très-finement, absolument mates. Épimères concolores. Ventre noir. Segments bordés de carné. Pattes jaunes, sauf la moitié basale de toutes les cuisses.

Daourie (*Sahlberg*). Collection du D<sup>r</sup> Faust, la mienne, grâce à lui.

Par ses couleurs, cette espèce ne se rapproche que du *cyaneus* Cast., qui a les élytres brillantes et bleuâtres, au lieu de les avoir noires et mates, ce qui résulte de leur ponctuation.

## 12. *Ebæus decorus* Ab.

Long., 2 à 2 1/2 mill.

Nigro-violaceus, ore, antennis, pedibus, thorace, elytrorum fascia transversa humerali, arcuata, apiceque late rufis.

♂. Inconnu.

♀. Noir un peu violacé, brillant, couvert d'une vestiture blanche très-fine. Front obsolètement bi-impressionné en avant; épistome, labre et palpes jaunes. Antennes de même couleur, à 1<sup>er</sup> article obconique un peu renflé, 2<sup>e</sup> assez court, 3<sup>e</sup> presque du double plus long, 4<sup>e</sup> et suivants subtriangulaires, mais à angles émoussés, très-allongés. Corselet rouge, transversal, à côtés très-arrondis, lisse. Élytres à ponctuation très-fine et écartée, ayant une tache apicale rouge, large et limitée presque carrément en haut, et avant le milieu une bande transversale partant de l'épaule qu'elle couvre, venant s'unir avec sa pareille à la suture de façon à limiter autour de l'écusson une tache triangulaire noire qui s'étend jusqu'au calus huméral; cette bande s'élargit le long du bord externe de l'élytre, le long duquel elle descend jusqu'au delà du milieu de celle-ci, ce qui la limite en arrière en forme de demi-cercle. Épimères concolores. Abdomen noir, à segments bordés de carné. Pattes rouges, y compris la rotule des hanches.

Perse (D<sup>r</sup> Faust). 2 sujets, dont il m'a généreusement offert un.

Cette charmante espèce est tellement remarquable par sa colora

tion qu'on ne peut la confondre qu'avec l'*eximius* Peyr. Mais ce dernier est un vrai *Attalus* à poils noirs hérissés : il a en outre les antennes flabellées ♂, pectinées ♀.

Je possède une autre *Ebæus* qui en est plus voisin et dont on ne connaît aussi que la ♀ : c'est le *trimaculatus* Gebl. Mais outre que sa patrie est fort différente, puisqu'il provient de Sibérie, il a le corselet taché de noir au milieu ; les élytres sont jaunes avec une tache scutellaire noire et une autre tache postérieure isolée sur chacune d'elles, de même couleur.

### 13. *Hypebæus virgineus* Ab.

Long., 1 1/2 à 1 3/4 mill.

Viridi-cæruleus, opacus, thorace, antennis pedibusque pallide rufis : ♂ elytris appendiculatis, appendicula bifida, flava.

♂. Vert bleuâtre mat, soyeux, imponctué, à pubescence blanche extrêmement fine. Front déprimé en demi-cercle, épistome testacé, palpes noirs, très-dilatés au sommet de leur dernier article. Antennes testacées, à 1<sup>er</sup> article obconique renflé, 2<sup>e</sup> court, 3<sup>e</sup> plus long, les suivants très-allongés, minces. Corselet transversal, très-rétréci à la base, à angles arrondis, rouge-jaune, à ponctuation très-fine. Elytres d'une jolie couleur vert bleuâtre violacé, soyeuses, à ponctuation tellement lâche et obsolète qu'on peut les dire imponctuées, si ce n'est tout à fait au sommet ; munies d'un appendice jaune en forme de croissant, très-évidé au milieu, arrondi dans le bas. Abdomen noir, sauf les deux ou trois derniers segments qui sont jaunes et munis d'appendice. Pattes jaunes.

♀. Elytres entières au sommet, concolores aussi.

Missérghin (Algérie). Découvert par M. Charles Brisout de Barneville en battant les buissons.

Cette charmante espèce par ses élytres concolores dans les deux sexes, sauf l'appendice masculin, ne se rapproche que du *flavicornis*, qui est brillant et ponctué très-serré. Je ne parle pas des *scutellus*, *cyanipennis* et *vitticollis*, qui ont du reste aussi une ponctuation forte et serrée et qui, par leurs ♀ à élytres gonflées, forment un sous-genre parmi les *Hypebæus*.

### 14. *Charopus Philoctetes* Ab.

Long., 2 1/2 mill.

Viridi-cæruleus, nitidus, antennis basi testaceis : thorace pæne

transverso, postice vix attenuato, basi haud producto; ♂ elytris apice intrusis et laciniatis, concoloribus, tibiis posticis incurvatis, apice valde inflatis.

♂. Vert bleuâtre, brillant, à pubescence blanche. Front fovéolé au milieu. Mandibules rougeâtres à la base. Antennes à articles très-courts et subtriangulaires, noires, sauf l'extrémité du 1<sup>er</sup> article et le dessous des trois suivants qui sont jaune-rougeâtre. Corselet sub-transverse, très-peu rétréci en arrière. Élytres allongées, subparallèles, un peu élargies au sommet, plissées au bout, ne présentant à cet endroit qu'un seul angle peu aigu, avec la partie externe de leur apex fortement réfléxe, concolores au sommet, munies d'un appendice noir assez large, dirigé en arrière, subparallèle, un peu dilaté au bout et terminé par une soie décombante. Abdomen noir. Pattes aussi, tibias postérieurs fortement arqués, surtout dans leur dernier tiers, où ils sont largement dilatés et sillonnés intérieurement.

♀. Corselet plus long. élytres convexes et gonflées, laissant à découvert une portion notable de l'abdomen : tibias postérieurs arqués presque autant que chez le ♂, mais non dilatés au sommet.

Kurush, dans les Alpes du Caucase (Dr Faust). Son généreux possesseur m'a encore enrichi de cette espèce.

Elle est remarquable par ses élytres concolores, même pour l'appendice chez le mâle, et ne pourrait se confondre qu'avec les *concolor* et *docilis*. Elle diffère du second par sa grande taille et son corps brillant, du 1<sup>er</sup> par son corselet court, transversal et la forme de l'extrémité des élytres chez le ♂ ; de tous deux par les tibias postérieurs de ce même sexe très-arqués et très-dilatés au bout.

#### 15. *Troglops diminutus* Ab.

Long. 2 mill.

Color et facies *Troglopis albicans*. Thorace impunctato. ♂ capite antice tuberculis magis acutis armato.

Il me paraît inutile de donner de cette espèce une longue description, tant elle est voisine de *l'albicans*, dont elle semble une diminution. Elle en copie absolument les caractères, les proportions, la couleur. Mieux vaut donc en signaler les différences. L'excavation du front chez le ♂, en forme d'accolade, a les côtés de son canal transversal beaucoup moins relevés ; le bord supérieur de ce canal est beaucoup moins abrupt ; le bord inférieur de l'excavation se relève en deux tubercules sensiblement plus saillants et plus coniques. Le corselet et les élytres, au lieu d'avoir une ponctuation fine, mais appréciable, sont lisses ou à points absolument obsolètes. La tache du



*diminutus* est enfin constamment plus petite. Le corselet paraît aussi un peu moins court.

Je l'ai prise à Marseille et dans les Landes et l'ai reçue d'Allemagne.

#### 16. *Troglops Bourgeoisii* Ab.

Long.; 2 mill.

Niger, pedum parte, antennarum basi, capite, vertice excepto, thoracisque basi rufis.

♂. Noir brillant, glabre ou paraissant tel. Tête plus large que le corselet, rousse, sauf le vertex; front profondément excavé entre les yeux, semicirculairement échancré sur le vertex, muni au fond de l'excavation d'une lame redressée et tronquée au sommet; bord antérieur profondément divisé par une rigole longitudinale assez large, les deux côtés de la plaque antéépistomale redressés en angles saillants convergents. Labre brun, palpes noirs. Antennes brunes avec leurs quatre premiers articles rouges, le 1<sup>er</sup> obconique, épais, le 2<sup>e</sup> très-petit, noueux, le 3<sup>e</sup> obconique, deux fois plus long, le 4<sup>e</sup> sub-égal au précédent, moins épais, les suivants oblongs. Corselet noir, sauf le tiers basilaire qui est rouge, à côtés bien arrondis en avant, sinués en arrière, sans angle accusé; base prolongée sur les élytres et rebordée. Élytres subparallèles jusqu'au premier tiers, élargies-arrondies fortement de là au sommet, déprimées au premier tiers, convexes après. Pattes noires, sauf le dessous des cuisses antérieures et leurs genoux, et tous les tibiais qui sont ferrugineux.

♀. Inconnue.

Missérghin (Algérie). Découvert par mon ami M. Bedel, qui m'a généreusement donné le seul ♂ connu.

Je dédie cette espèce à M. Bourgeois, à qui la science doit déjà de savantes monographies sur les Malacodermes.

Par la couleur de son corselet, cette espèce ne se rapproche que des *angustatus* Reitt. et *basicollis* Fairm. Mais le dernier a chez le ♂ le corselet fortement angulé latéralement et l'*angustatus* a les côtés du vertex terminés par un angle saillant toujours chez le même sexe.

#### 17. *Troglops pyriventris* Ab.

Long. 2 mill. 1/2 à peine.

♂. Ignotus.

♀. Nigro-æneus, nitidissimus, glaber, thorace pedibusque femoribus posticis exceptis, rufis.

Tête plus longue que large, plane des yeux à l'épistome, avec une ponctuation forte et peu serrée; une dépression longitudinale avant celui-ci et une impression transversale assez profonde allant du milieu d'un œil à l'autre. Labre jaunâtre, ainsi que la base du dernier article des palpes. Antennes atteignant presque la moitié des élytres, 1<sup>er</sup> article long, très-peu renflé, 2<sup>e</sup> très-court, 3<sup>e</sup> et suivants deux ou trois fois aussi longs que le 2<sup>e</sup>; elles sont roux-jaunâtre, avec le dernier article rembruni. Corselet une fois et demie aussi long que large dans sa plus grande largeur, très-convexe et en toit dans sa partie antérieure, où il est médiocrement arrondi; peu arrondi sur les côtés, rétréci à partir du 1<sup>er</sup> tiers antérieur, peu à peu, nullement échancré par dessous le renflement antérieur; angles postérieurs droits un peu obtus; base comprimée, fortement déprimée et relevée dans les deux tiers postérieurs du corselet; rebord basal renflé en bourrelet et échancré. Élytres plus de deux fois aussi larges aux épaules que la base du corselet, s'élargissant peu à peu dans leur premier tiers, se [boursoflant en ampoule de là au sommet, très-déprimées dans leur premier tiers, très-convexes après; à ponctuation fine, très-espacée et obsolète. Pieds entièrement rouges, sauf les cuisses postérieures qui sont rembrunies surtout sur leur arête supérieure.

Biskra (R. Oberthür).

Encore une espèce à forme de fourmi, rappelant beaucoup en petit le *Psiloderes formicarius* ♀; de couleur autre, d'un éclat très-brillant, ce qui provient de la faiblesse de la ponctuation; à corselet plus large antérieurement, à élytres plus déprimées à leur base, etc. Les *pluriarmatus* et *cyrtosoides* ♀ se reconnaîtront tout de suite à leur couleur terne, à leurs élytres bleues, à leurs pattes noires, etc. Je ne parle pas des *Troglops* vrais qui n'ont jamais le corselet démesurément allongé.

#### 18. *Troglops punctatulus*

Long., 1 3/4 mill.

Niger, antennarum basi testacea; thoracis lateribus fortius rotundato, basin versus angustato; elytris dense punctulatis.

♂. Noir, peu brillant, à pubescence blanche fine, mais bien sensible. Tête plus large que le corselet. Front ayant entre les yeux une excavation profonde, dont la partie supérieure est échancrée semi-circulairement, la partie antérieure limitée par une plaque dont le sommet est divergent et muni de chaque côté d'un tubercule pointu peu saillant; le fond de l'excavation porte un tubercule triangulaire;

épistome pâle ; labre et palpes noirs. Antennes presque aussi longues que le corps, à 1<sup>er</sup> article obconique, un peu épaissi au sommet, 2<sup>e</sup> court, 3<sup>e</sup> un peu plus long que le 2<sup>e</sup>, subégal au 4<sup>e</sup>, obconique, les suivants allongés ; elles sont noires avec l'extrémité du 1<sup>er</sup> article et les trois suivants testacés, ces derniers plus ou moins rembrunis en dessus. Corselet ayant les côtés largement arrondis et retrécis tout à fait en arrière, la base à peine prolongée sur la base des élytres, très-légèrement rebordée avec les angles postérieurs arrondis ; il est faiblement convexe et impressionné peu profondément avant la base. Élytres subparallèles, arrondies à l'extrémité ; à ponctuation fine et serrée, mais bien marquée. Abdomen noir. Pattes noires avec l'extrémité des tibias antérieurs et les tarses antérieurs d'un rougeâtre brunâtre.

♀. Tête de la largeur du corselet ; front plan, ayant une faible impression arrondie entre les yeux ; antennes pas plus longues que la moitié du corps. Élytres étroites à la base, élargies et convexes en arrière, couvrant presque entièrement l'abdomen. Ailes atrophiées

Espagne. — C'est l'espèce que M. Peyron a décrite sous le nom de *nigripes*, lequel est synonyme de *brevis* Er. — M. Peyron avait en outre confondu le ♂ de ce dernier avec ceux du *marginatus* Waltl.

Les différences des quatre *Troglops* noirs sont assez difficiles à préciser. Ces espèces sont à un si haut degré voisines les unes des autres qu'il est besoin d'un tableau synoptique pour les reconnaître. On le trouvera plus loin. Quoiqu'en disent les auteurs qui s'en sont occupés, ces *Troglops* ont la base du corselet plus ou moins visiblement tuberculée. *orientalis* a ce segment extrêmement brillant. Le *brevis* au contraire a tout le corps très-mat. Le *punctatulus* et le *marginatus* sont comme satinés. Le premier se distinguera à sa très-petite taille et à sa ponctuation bien visible. — Quant à leur synonymie, elle est encore plus embrouillée et je crois devoir prévenir que pour m'en rendre compte moi-même, j'ai été obligé d'avoir à la fois tous les types sous les yeux. Voici comment il convient de l'établir :

- |                                      |  |
|--------------------------------------|--|
| 1. <i>marginatus</i> Waltl. Ex typ.! | 3. <i>brevis</i> Er.                   |
| <i>marginalis</i> Er.                | <i>nigripes</i> Waltl. Ex typ.!        |
| <i>marginalis</i> Kiesw. Ex typ.!    | <i>glaber</i> Kiesenw. Ex typ.!        |
| ? <i>aterrimus</i> All.              | ♂ <i>marginatus</i> Peyr. pro parte,   |
| <i>marginatus</i> Peyr. pro parte,   | ex typ.!                               |
| ex typ.!                             | 4. <i>punctatulus</i> Ab.              |
| 2. <i>orientalis</i> Ab.             | <i>nigripes</i> Peyr. nec Er. Ex typ.! |
| <i>marginatus</i> Peyr. Ex typ.!     |  |

## RENSEIGNEMENTS SUR DIVERSES ESPÈCES.

### 1. *Malachius dimorphus* Ab.

Quand je décrivis ce *Malachius* (*Ann. Soc. Ent. Fr.*, 1881, p. 105), je n'avais en ma possession qu'un ♂ et deux ♀. La mauvaise conformation de ce ♂ m'a induit en erreur ainsi que me l'a prouvé l'inspection de nombreux sujets trouvés depuis au Vernet (Pyrénées-Orientales). Il convient donc de rectifier ce que ma description contenait d'erroné en déclarant que les antennes du ♂ sont exactement conformées sur le plan de celles de l'*inornatus*, sauf qu'elles sont notablement plus épaisses et que leurs articles sont assez fortement noueux et plus courts ; les 4<sup>e</sup>, 5<sup>e</sup> et 6<sup>e</sup> sont à peu près aussi larges au sommet que longs, au lieu d'être une fois et demie aussi longs que larges ; enfin le dernier est subégal au précédent au lieu d'être une fois et demie aussi long. Quant à la ♀, ainsi que je le disais dans sa description, au lieu d'être semblable au ♂, elle a cette forme *charopienne* qui est celle de presque tous les *Cyrtosus* ♀ et du *M. heteromorphus* ♀, vers laquelle elle forme un passage évident. Je me suis assuré par la dissection qu'elle était absolument incapable de voler, ses ailes étant avortées, non plissées et tellement collées sous les élytres qu'elles en reproduisent la ponctuation.

Certains entomologistes ne verront dans le *dimorphus* qu'une modification de l'*inornatus* causée par l'altitude et les habitudes différentes. En effet, comme l'*heteromorphus* ♀, le *dimorphus* ♀ ne se prend que sous les pierres. Pour moi, en l'absence de passages, je le tiens pour espèce légitime et j'estime que sa localisation remarquable et son instinct différent confirment les caractères de son squelette.

### 2. *Malachius sponsus* Ab.

En décrivant cette espèce, je disais que le *M. faustus* Er., signalé par M. Baudi comme se trouvant à Chypre, pourrait bien être le *sponsus*. M. Baudi ayant bien voulu me communiquer le type de son *faustus*, j'ai reconnu que mes soupçons étaient fondés et dès lors le *faustus* vrai ne doit plus figurer parmi les espèces d'Europe. Il a été décrit de Sibérie et je le possède de Chine.

### 3. *Malachius facialis* Gebl.

J'ai reçu de Sibérie un sujet ♂ de cette espèce demeurée inconnue au monographe et identique au type que j'ai pu voir dans la collection Oberthür. Le *facialis* ressemble beaucoup au *viridis*; il en diffère par son 1<sup>er</sup> article antennaire très-gros, carré, par la couleur jaune de l'épistome remontant entre les antennes jusqu'au milieu du front et par tous ses tarses jaunes. La taille et la forme sont identiques.

### 4. *Malachius limbicollis* Ab.

J'ai décrit sous ce nom, que Kiesenwetter comptait du reste publier, la ♀ du *Cyrtosus Lethierryi* Peyr. Cette ♀ ressemble énormément au ♂; mais on comprendra que je ne pouvais chercher parmi les *Cyrtosus*, dont toutes les ♀ jusqu'ici avaient une forme *charopienne*, un insecte dont la ♀ n'avait pas du tout les élytres gonflées. Cette constatation modifie complètement les caractères du genre *Cyrtosus*, ainsi du reste qu'on le verra ci-après.

### 5. *Malachius macer* Kiesw.

En étudiant bien la description de cette espèce du Caucase, il m'est impossible de ne pas constater des rapports très-étroits avec celle du *fucatus* Peyr. La forme remarquable du 1<sup>er</sup> article antennaire du ♂ lève mes derniers doutes et je suis persuadé que le *macer* Kies. est synonyme du *fucatus* Peyr., publié un an auparavant. Son habitat s'étendrait donc de Syrie jusqu'au Caucase.

### 6. *Malachius aurichalceus* Gebl.

Absolument identique au *faustus*, d'après les types appartenant à M. Oberthür.

### 7. *Malachius annulatus* Gebl.

J'ai encore vu les quatre types de cet auteur dans la même collection. Les deux premiers sont des *Malach. affinis* ♂ et les deux

autres des *Malach. elegans* ♂. L'*annulatus* est donc synonyme de ces deux espèces *pro parte*.

### 8. *Malachius curticornis* Kiesw.

Si la réunion des espèces identiques constitue un vrai progrès dans la science, la confusion d'espèces différentes, à la suite d'un examen superficiel et d'idées préconçues, est, à mon avis, un double danger : c'est d'abord la proclamation d'une erreur et c'est ensuite ouvrir la porte à de nouvelles descriptions qui devront plus tard tomber en synonymie. Le *curticornis* Kiesw. en est un exemple. Sur l'inspection d'une seule ♀, peut être non authentique, de cette espèce, M. Peyron la réunit à l'*affinis*, tout en ne comprenant pas qu'« un entomologiste aussi compétent que Kiesenwetter ait pu prendre des ♀ pour des ♂ ». Cette réflexion seule aurait dû lui ouvrir les yeux. Je possède en effet les deux sexes du *curticornis*, qui ne ressemblent nullement à ceux de l'*affinis*. Non-seulement la ♀ du 1<sup>er</sup> a les antennes concolores, noueuses et courtes ; mais le ♂ : 1<sup>o</sup> possède des élytres concolores et simples au bout ; 2<sup>o</sup> la couleur jaune du front remonte jusqu'au point d'insertion des antennes ; 3<sup>o</sup> celles-ci ont leur 1<sup>er</sup> article du double plus long et les suivants, au lieu d'être longs, échancrés par dessous et subdentés au sommet, sont trapus et noueux ; 4<sup>o</sup> enfin les palpes maxillaires présentent une forme curieuse : leur dernier article n'est nullement acuminé et se termine carrément. L'espèce est donc des plus valables.

### 9. *Cyrtosus cyprius* Baudi.

Encore une espèce restée inconnue au monographe. M. Baudi ayant bien voulu me gratifier d'un ♂ et d'une ♀, je puis lui restituer son rang véritable dans la classification. Rien ne justifie sa collocation parmi les *Cyrtosus*. Elle appartient évidemment aux *Malachius*. Les antennes du ♂ sont presque conformées comme celles de l'*hispanus* ; elles ont plusieurs de leurs articles si fortement dentés, qu'on pourrait presque les dire flabellés. Un point est à retoucher dans la description : le corselet n'est pas plus étroit à la base qu'au sommet.

### 10. *Cyrtosus corniculatus* Kraatz.

Cette espèce, restée inconnue au monographe, est à un haut

degré voisine du *cœlatus* Peyr., dont elle diffère par le corselet un peu plus allongé, les tibias noirs, les articles antennaires tous tachés de jaune. Ce qui la caractérise surtout c'est la conformation remarquable du front chez le ♂ : l'épistome est beaucoup plus fortement relevé et, au lieu d'être précédé d'une longue houppe de poils noirs, il porte plus en arrière une toute petite touffe de poils dorés formant une tache entre les yeux. Je la possède de Turquie.

#### 11. *Cyrtosus armifrons* Kraatz.

Indiqué seulement d'Europe orientale par M. Peyron qui ne l'a point vu, l'*armifrons* se retrouve en Espagne, d'où M. Oberthür l'a rapporté. Les tibias intermédiaires sont noirs dans leur 1<sup>er</sup> tiers au lieu d'être tout rouges comme chez l'*Anceyi* Ab. La ♀ a des élytres concolores.

#### 12. *Attalus ecaudatus* Peyr.

Cette charmante espèce, qui paraissait propre à Biskra et à Teniet (Algérie), se rencontre dans les environs d'Ilyères sur le chêne. Malgré cette différence de patrie, je n'ai pu saisir aucun caractère sérieux pour séparer notre type français de l'africain. Il vient confirmer la place que j'assignais à l'*ecaudatus* parmi les *Attalus*, (S.G. *Antholinus*), contrairement à l'opinion de M. Peyron qui le rangeait parmi les *Axinotarsus*.

#### 13. *Attalus erythroderus* Er.

Assez commun à Ilyères sur le chêne blanc en avril ; il précède l'apparition de l'*ecaudatus*. Le ventre est souvent noir chez les ♀. Malgré cette couleur dont M. Peyron a trop tenu compte et que nous avons déjà vu varier énormément chez le *sicanus*, l'*erythroderus* sera toujours facile à distinguer des *gracilentus* Rey et *lusitanicus* Er., à cause de la brièveté relative de ses antennes.

#### 14. *Attalus alpinus* Giraud.

Une précieuse acquisition pour nos catalogues nationaux. Mon ami M. Rizaucourt m'en a donné un sujet pris par lui à Briançon. C'est encore une ♀, comme celles de Giraud. Le ♂ serait-il donc plus

rare que la ♀ ? J'ai souvent constaté que pour plusieurs Malachides, l'époque des apparitions n'était pas la même pour les deux sexes.

#### 15. *Attalus postremus* Ab.

J'engage vivement M. Ragusa et les naturalistes qui habitent la Sicile à rechercher cette forme qui est tellement voisine du *Nourricheli* qu'elle pourrait bien n'en être qu'une variété. Je n'avais pas hésité à la séparer du *Nourricheli*, parce que ce dernier a les élytres tachées de jaune sur les côtés et concolores au sommet, le contraire de ce qui existe chez le *postremus*. Depuis lors, j'ai reçu un sujet qui a les élytres toutes limbées de jaune aussi bien sur les côtés qu'au sommet. Ce sujet forme évidemment le passage ; mais comme il est un peu immature, j'attends pour réunir le *postremus* au *Nourricheli* l'examen de plus amples matériaux qui ne peuvent manquer de se rencontrer bientôt.

#### 16. *Ebæus princeps* Ab.

J'avais présenté cette espèce comme une simple variété du *collaris*. Ayant eu depuis l'occasion d'en examiner beaucoup de représentants, ma manière de voir s'est modifiée. Il est impossible en effet de ne pas constater que tous les *collaris* d'Europe (Espagne, France, Italie) ont la pièce interne de l'appendice ♂ jaune au lieu de l'avoir rattachée à l'élytre par une pièce noire ; la tête est plus large, la ponctuation des élytres plus forte et plus régulière, enfin il existe une pubescence brun-noir très-serrée et bien visible sur les côtés des élytres. Par contre tous les *collaris* d'Algérie (*princeps* Ab.) sont identiques entre eux : ils ont les élytres dépourvues de cette pubescence noire semi-dressée sur les bords et sont couverts d'une pubescence blanche plus serrée. Je crois donc qu'il y a là deux espèces.

#### 17. *Hypebæus discifer* Ab.

Bien que j'aie pris cette espèce uniquement à Tibériade et l'*Attalus viduus* Ab. à Caïffa, je crois qu'il faudra les réunir comme ♂ et ♀. Leur taille microscopique, la couleur de leurs pattes, enfin l'appréciation plus exacte à laquelle j'ai pu me livrer dernièrement des caractères unisexuels du *viduus* me font envisager ce rapprochement comme infiniment probable.



18. **Charopus varipes** Baudi.

Réuni par M. Peyron au *pallipes*, d'après sa description. M'en paraît différer, d'après deux types communiqués obligeamment par M. Baudi, à cause des côtés du corselet arrondis. Le ♂ a en outre son appendice jaune au lieu d'être noir. Je possède une ♀ prise par moi à Marseille. — Le *saginat* Baudi, toujours d'après les types, est le *rotundatus*.

19. **Troglops coralifer** Fairm.

Doit être certainement réuni au *basicollis* du même auteur. Ce sont les deux sexes de la même espèce. *Ex typis!*

REMARQUES SUR LES GENRES *CYRTOSUS*, *ANTHOCOMUS*  
ET *TROGLOPS*.

On a coutume de dire qu'il n'existe dans la nature que des espèces et que les genres sont l'œuvre des naturalistes. J'en conviens ; mais alors, et si l'on ne considère les genres que comme un moyen artificiel de classification, il faut que ces divisions reposent sur des caractères très-fixes, sinon facilement appréciables. Or à mesure que j'avance dans l'étude des Malachides, je m'aperçois tous les jours que l'on est souvent bien embarrassé pour savoir à quel genre on doit attribuer une espèce nouvelle.

Déjà dans le beau travail posthume de mon cher Perris sur les larves des Coléoptères, j'avais été frappé de ses réflexions sur celles de la famille qui nous occupe et je ne résiste pas à rappeler ici l'opinion de ce savant révélateur de la vie des insectes. « L'ancien genre « *Malachius*, dit-il p. 193, a été divisé en plusieurs autres dont je « ne veux pas assurément critiquer la formation ; mais je dois dire « que l'étude des larves ne justifie pas jusqu'ici cette division comme « elle le fait pour bien d'autres que le progrès et quelquefois aussi « les subtilités de la science ont fait scinder avec plus de raison peut- « être. Ainsi les larves des *Malachius* vrais, de l'*Attalus lateralis* « et de l'*Axinotarsus pulicarius*, se ressemblent tellement qu'il « est à peu près impossible de leur trouver des caractères différentiels « autres que la taille, et l'on conviendra que les insectes parfaits se « rapprochent bien aussi par leur physionomie. Mais pourtant lors- « qu'on arrive à un genre d'aspect différent, et que du premier

« coup d'œil on peut séparer des *Malachius* ou *Anthocomus*, on trouve des différences appréciables dans les larves. »

Le jugement si droit de Perris l'éclairait en parlant ainsi et l'étude des insectes parfaits confirme pleinement son dire. On va le voir par l'examen des caractères de plusieurs genres connus de tout le monde. Aujourd'hui je n'en examinerai que trois : les *Cyrtosus*, *Anthocomus* et *Troglops*.

Genre *CYRTOSUS*. — Il paraît bien naturel au premier abord ; Kiesenwetter l'a pensé ainsi puisqu'il l'a rebaptisé sous le nom d'*Anthodytes*. Pourtant il est en réalité des plus empiriques et je le prouve. Sur quels caractères est-il basé ? Sur trois, qui sont :

1° ♀ aptères ou subaptères, à élytres gonflées et boursoufflées ;

2° Corselet rétréci à la base ;

3° 2° article des palpes beaucoup plus court que le dernier, au lieu de lui être égal ou subégal.

Or : 1° la ♀ du *M. heteromorphus*, ainsi que celle du *dimorphus*, a les élytres gonflées et les ailes avortées. — Par contre le *C. Lethierryi*, qui appartient bien à ce genre par son antépénultième article des palpes très-court et son corselet rétréci à la base, a une ♀ à élytres subparallèles et ailée ;

2° La ♀ du *M. heteromorphus* a un corselet rétréci à la base ;

3° Les *M. heteromorphus*, *inornatus* et d'autres *Malachius* ont le 2° article des palpes aussi court que n'importe quel *Cyrtosus*, et d'autres espèces forment parfaitement le passage.

Si l'on tenait à conserver le genre *Cyrtosus*, il faudrait le baser uniquement sur ceci : *corselet rétréci à la base dans les deux sexes*, et alors le *Lethierryi* y rentrerait malgré sa ♀ ailée, tandis que l'*heteromorphus* resterait un vrai *Malachius*, malgré son corselet rétréci à la base chez la ♀. Mais je le demande, peut-on baser un genre ou même une coupe sur des caractères si légers ?

Genre *ANTHOCOMUS*. — Lorsque j'ai fait connaître les *Mal. flavicrus* et *hæres*, j'exprimais les doutes que j'avais sur leur place réelle parmi les Malachides. Pourtant le 2° article des tarse non prolongé chez le ♂ ne me permettait d'hésiter qu'entre les *Malachius* et les *Anthocomus*. J'ai préféré les caser dans le premier genre à cause de leurs élytres concolores ; aujourd'hui je suis persuadé qu'ils appartiennent au deuxième à cause de leur très-petite taille et d'autres signes encore plus secondaires. Mais on admettra encore avec moi, je pense, qu'il est difficile de conserver un genre, qui, comme les *Anthocomus*, se base uniquement sur ce caractère : *tibias postérieurs très-courbés et très-tranchants*, alors que le genre *Malachius* renferme des espèces telles que l'*insignis*, qui

les a aussi courbés et tranchants que possible, et d'autres présentant tous les passages entre les deux formes extrêmes.

Genre TROGLOPS — Ce genre très-naturel est composé d'espèces pouvant former des groupes assez distincts, mais présentant toutes un air de parenté qui les fait reconnaître. J'avais déjà proposé de leur réunir les *Psilodores* Peyr., que cet auteur en détachait à cause des tarsi antérieurs *supposés* par lui de 5 articles chez les ♂. Le *pluriarmatus* est venu détruire cette supposition. Il prouve aussi que l'on ne peut se baser pour maintenir cette coupe sur la forme plus acuminée des palpes maxillaires ; car il les a encore bien plus pointus que le *formicarius* et pourtant l'on ne peut faire un genre pour chaque modification peu accentuée de ces organes. — Un autre genre a été détaché des *Troglops* : c'est le genre *Cephalogonia* Woll. Mais précisément les caractères sur lesquels Wollaston l'a assis sont ceux des *Troglops* vrais, et les deux espèces qui le composent, sauf leur taille avantageuse, ne m'ont rien offert de particulier. — Si l'on voulait créer des coupes sur des faciès un peu différents, il faudrait plutôt en former une pour les *Troglops eburifer* et *albozonatus*, qui non-seulement présentent une coloration élytrale tout à fait spéciale, mais ont des ♀ à abdomen si long qu'elles font concurrence sous ce rapport à celles des *Atelestus*. J'ai exposé pourquoi dans la famille des Malachides, plus que dans nulle autre, on devait se tenir en garde contre la tentation de faire des genres. Je ne veux donc pas agir contre mes propres conseils et donner le mauvais exemple.

Tel que je le conçois et renfermant les *Cephalogonia* et *Psilodores*, le genre *Troglops* s'est tellement accru dans ces derniers temps, que je crois utile de dresser le tableau de ses espèces. Voici comment je les séparerai :

1<sup>re</sup> Division. — ESPÈCES A CORSELET PLUS OU MOINS ROUGE OU PALE.

A Élytres unicolores.

B Corselet entièrement rouge.

C Pattes entièrement noires.

D Tête rouge. . . . . *cerasinus* Woll.

D' Vertex métallique. . . . . *Gautardi* Ab.

C' Pattes en partie pâles ou rouges.

D Élytres coriacées-rugueuses. . . . . *pluriarmatus* Bel.

D' Élytres lisses ou simplement ponctuées.

E Corselet plus long que large (au moins ♀.

— Les ♂ inconnus).

F Quatre cuisses antérieures noires.

- G Corselet un peu plus long que large.  
Élytres à gros points espacés. . . . . *cyrtosoïdes* Ab.
- G' Corselet au moins une fois et demie  
aussi long que large. Élytres à points fins  
espacés. . . . . *formicarius* Reiche .
- F' Quatre cuisses antérieures rouges. . . . . *pyriventris* Ab.
- E' Corselet au moins aussi large que long.
- F Corselet anguleux sur les côtés ♂. —  
Élytres deux fois plus larges au milieu  
qu'à la base ♀. . . . . *verticalis* Er.
- F' Corselet non anguleux ♂. — Élytres sim-  
plement un peu plus larges au milieu ♀.
- G Côtés du corselet non sinués avant la  
base. . . . . *cephalotes* Ol.
- G' Côtés du corselet sinués avant la base.
- H Vertex noir. . . . . *silo* Er.
- H' Tête toute rouge. . . . . *capitatus* Er.
- B' Corselet en partie seulement rouge ou pâle.
- C Corselet seulement taché de noir.
- D Tête aussi large ♂ au bord interne des yeux  
que le corselet dans sa plus grande lar-  
geur.
- E Corselet visiblement et régulièrement ponc-  
tué sous une forte loupe. Arête supérieure  
de la cavité frontale tranchante ♂. Taille  
3 mill. . . . . *albicans* L.
- E' Corselet à ponctuation irrégulière et obso-  
lète même sous une forte loupe. Arête  
supérieure de la cavité frontale très-  
émoussée ♂. Taille 2 mill. . . . . *diminutus* Ab.
- D' Tête beaucoup plus large ♂ au bord interne  
des yeux que le corselet dans sa plus  
grande largeur.
- E ♂. Tête à bord inférieur de la cavité muni  
de deux tubercules tronqués et échan-  
crés au bout. . . . . *latifrons* Peyr.
- E' ♂. Tête à bord inférieur de la cavité armé  
de deux tubercules pointus. . . . . *exophthalmus* Fairm.
- C' Corselet métallique au moins dans sa moitié  
antérieure.
- D Corselet très-anguleux sur les côtés ♂. . . . . *basicollis* Fairm.
- D' Corselet non anguleux sur les côtés ♂.
- E Bord supérieur de la cavité frontale ♂ armé  
de chaque côté d'une dent pointue. . . . . *angustatus* Reitt.
- E' Bord supérieur de cette cavité sans pointe. *Bourgeoisii* Ab.
- A' Élytres tachées de pâle.
- B Une tache transversale n'atteignant pas la su-  
ture. . . . . *eburifer* Peyr.
- B' Une bande transversale atteignant la suture. *albozonatus* Ab.

2<sup>e</sup> Division. — CORPS UNIFORMÉMENT NOIR.

- A Corselet très-lisse et très-luisant. . . . . *orientalis* Ab.  
A' Corselet plus ou moins mat, satiné ou guilloché, ou rugueux.  
B Élytres à ponctuation serrée et assez forte, lisses entre les points. . . . . *punctatulus* Ab.  
B' Élytres à ponctuation perdue dans un guilloché qui les rend mates ou satinées.  
C ♂. Plaque antépistomale terminée par deux tubercules aigus et saillants. . . . . *brevis* Er.  
C' ♂. Cette plaque terminée par deux tubercules peu saillants et tronqués au bout. . . . . *marginatus* Waltl.

On voit par ce tableau, que le genre *Troglops*, qui ne comprenait que 10 espèces (dont une fausse) dans la monographie de M. Peyron, en comprend aujourd'hui 23, sur lesquelles 2 avaient été placées par Peyron dans deux genres différents; 2 avaient été décrites par M. Fairmaire (1) et rapportées à tort par Peyron, qui ne les connaissait pas, aux *marginatus* et *albicans*, bien qu'elles n'aient aucun rapport avec eux; une autre a été décrite par M. Reitter; une autre par le R. P. Belon, et enfin 8 par moi.

NOTE SUPPLÉMENTAIRE.

A peine venais-je d'envoyer ce qui précède à l'impression, que M. Charles Brisout de Barneville me communiquait ses chasses de l'an passé en Malachides d'Algérie. Outre deux espèces inédites appartenant aux genres *Cyrtosus* et *Hypebæus*, je pouvais y étudier une série très-intéressante de *Troglops*, qui modifient légèrement ce que j'en dis au tableau précédent :

1<sup>o</sup> Le *Troglops basicollis* Fairm. varie un peu pour la couleur du corselet: comme on peut supposer que cette couleur peut finalement arriver à être entièrement rouge, je ne vois plus rien pour le distinguer de l'ancien *verticalis* Er., dont il constituerait une race spéciale à l'Algérie. Mais je ne donne cette opinion que comme provisoire, attendu que je n'ai point vu de *verticalis* ♂ d'Espagne et que l'inspection de ce sexe est indispensable pour opérer une réunion définitive.

(1) M. Fairmaire en a décrit 3 en réalité; mais son *coralifer* n'est que la ♀ de son *basicollis*.

2° M. Ch. Brisout a retrouvé en certain nombre mon *Troglops Bourgeoisii* à Téniet, sur les chênes en fleurs. Chez cette espèce aussi le corselet devient rouge-jaune en entier, sauf une ou deux taches médiane et antérieure. Mais même dans ces variétés extrêmes, on ne pourra le confondre avec les *latifrons* et *exophthalmus* à cause de sa tête qui n'est pas plus large (♂) au bord interne des yeux que le corselet dans sa plus grande largeur. Il se distinguera aussi des *albicans* et *diminutus* par la présence d'un tubercule au fond de la cavité faciale ♂. — Enfin, si par hasard on finissait par capturer des *Bourgeoisii* à corselet tout rouge, on les séparerait encore du *silo* par la présence de ce même tubercule ♂, du *capitatus* par la forme de ce même tubercule qui est lamelliforme au lieu d'être conique ♂, du *cephalotes* par son corselet visiblement étranglé en arrière, et du *verticalis* par les côtés de ce segment non anguleux ou même spiniformes.

---

## AVEUGLE OU NON ?

RÉPONSE A M. DE SAULCY AU SUJET DES *GLYPTOMERUS*

ET DESCRIPTION D'UNE ESPÈCE NOUVELLE

Par ALBERT FAUVEL.

---

Lorsqu'en 1878, M. F. de Saulcy publia ses dernières descriptions de Staphylinides aveugles, dans le *Bulletin de la Société d'histoire naturelle de Metz* (t. XV, p. 113-125), il me fit l'honneur, sous forme de préface, de quelques arguments *ad hominem* qu'il me parut inutile de relever séance tenante.

S'il est en effet, en entomologie comme dans toutes les sciences, des questions dont le débat ne saurait être différé, la plupart, selon les vues souvent exprimées du regretté D<sup>r</sup> Le Conte, ne perdent rien pour attendre, et leur solution, mûrie par le temps et l'opinion de la majorité, finit par s'imposer peu à peu aux moins clairvoyants comme aux plus irréconciliables. Donc convaincu qu'une occasion favorable ne manquerait pas de se présenter un jour ou l'autre, j'ajournai ma réponse. Aujourd'hui cette occasion m'est offerte à propos d'un nouveau *Lathrobium* aveugle (*Glyptomerus*), et j'en profite avec plaisir pour rappeler les principaux arguments de M. de Saulcy ; ils datent de six ans à peine et cependant on les croirait

vieux d'un bon quart de siècle, tant la *théorie de l'aveugle* s'est précisée et éclairée par les découvertes récentes.

« Depuis un certain temps, disait notre collègue, je vois ériger en « système l'opinion que le manque absolu des organes de la vue ne « signifie rien comme caractère générique (d'autres vont plus loin « et disent spécifique); des entomologistes distingués vont même « jusqu'à méconnaître la valeur philosophique relative du *genre...*, « ont le courage de supprimer le genre *Anophthalmus*, de le réunir « aux *Trechus*, et, obligés par les conséquences de cette annexion « de débaptiser les espèces victimes de cette guerre, de faire là un « chaos abominable. M. Fauvel... semble se rallier à cette nou- « velle direction. Il ne veut pas admettre les genres tels que *Glyp-* « *tomerus* et autres.... »

Le *χάος* des Grecs, chanté par Lucrèce, était simplement le chaos ; celui des entomologistes qui suppriment les *Anophthalmus*, les *Glyptomeres* et *tutti quanti*, est un chaos abominable, — selon M. de Saulcy. C'est ce qu'il convient d'examiner.

Je n'ai pas la prétention bien inutile de passer en revue tout ce que les auteurs récents ont écrit sur ce sujet ; je me contenterai de quelques exemples assez probants, je crois, pour faire éclater la lumière aux yeux de notre collègue et de ses adeptes, s'il en reste encore.

Dès 1863, époque où M. de Saulcy créa le genre *Lindera* pour le *Machærites Mariae* de Jacquelin du Val, une discussion s'éleva entre l'auteur et M. le Dr Grenier sur la validité de ce genre, fondé uniquement sur l'absence d'yeux et d'ailes chez l'un des sexes (♀). « J'ai examiné un assez grand nombre d'individus, dit M. Grenier, « et j'ai pu constater que s'il y a de très-gros et de très-petits yeux, « il y en a aussi de moyens et d'imperceptibles... Nous voyons les « mêmes faits se représenter chez un Trichoptérygien..., l'*Astato-* « *pteryx laticollis*. Or, il a été constaté par des accouplements que « les individus oculés n'étaient pas tous des ♂... »

« Il y a dans la grande famille des Carabiques un genre que tous « les auteurs signalent comme sans ailes, le genre *Carabus*. Ce- « pendant j'ai vu un certain nombre de *C. clathratus*, pris à « l'étang de Vendres, près Béziers, avec des ailes très-développées ; « j'ai dans ma collection un de ces individus, et c'est une femelle... »

« Le développement des yeux varie suivant l'habitat de l'espèce ; « il varie aussi, dans la même espèce, suivant que les individus ont « vécu dans des conditions plus ou moins favorables.

« Le genre *Anophthalmus*, aveugle par excellence, renferme « aujourd'hui une espèce dont quelques individus ont été trouvés « légèrement oculés.

« Le genre *Amaurorhinus*, autre genre aveugle, a subi le même sort. J'ai dans ma collection un individu de ce genre où l'œil est représenté de chaque côté par deux petits ocelles voisins l'un de l'autre.

« J'ajouterai enfin que le *Machærites spelæus* n'est pas plus complètement aveugle que quelques individus de *M. Mariæ*. J'ai vu dans la collection Aubé un *M. spelæus* qui a un œil rudimentaire. »

La seule conclusion à tirer de si excellentes raisons était de supprimer non-seulement le genre *Linderia*, identique aux *Machærites*, mais encore ce dernier genre lui-même. Et de fait tout le monde est d'accord à présent pour cette suppression, que M. Reitter a consacrée dans ses *Bestimmungs-Tabellen* (1881, p. 38) en rattachant ces insectes aux *Bythinus*. Nous y voyons que les ♂ *subterraneus* et *Doriæ* sont oculés et les ♀ aveugles, tandis que les deux sexes des *Bonvouloiri*, *scapularis*, *Ludyi*, *glabratus* et *algericus* sont pourvus d'yeux. Récemment j'ai décrit dans cette *Revue* (1883, p. 160) le *Falesia*, dont le ♂ et la ♀ ont des yeux également très-développés, et qui cependant par la forme allongée du 1<sup>er</sup> article de ses antennes ainsi que par ses palpes maxillaires râpeux, a sa place indiscutable parmi les anciens *Machærites*.

Même fortune était réservée aux *Anophthalmus*, malgré les protestations de M. de Sauley. Le *Milleri* entre autres a des yeux très-développés, tandis que divers *Trechus* vrais (*microphthalmus*, *ruthenus*, *areyronensis*) n'ont que de petits yeux. Aussi MM. Abeille de Perrin et Bedel (*Ann. Ent. Fr.*, 1876, *Bull.*, p. 6 et 123; 1881, *Bull.*, p. 110) proposèrent sans hésitation de réunir les deux groupes sous le nom de *Trechus*, et cette réunion a encore été consacrée par le *Catalogus Coleopterorum Europæ et Casici* de MM. v. Heyden, Reitter et Weise (1883, p. 10).

Les *Glyptomerus* constituent le 3<sup>e</sup> genre plongé dans le chaos de M. de Sauley, qui me reproche d'être l'auteur de leur réunion aux *Lathrobium*, affirmation parfaitement exacte d'ailleurs. Quand je proposai cette réunion dès 1873, dans ma *Faune gallo-rhénane* (III, 330), j'eus soin de l'appuyer de tous les considérants nécessaires; et notre collègue s'est bien gardé d'y répondre dans sa préface de 1878. Ce qu'il appelle la valeur philosophique relative du genre se réduit pour lui dans l'espèce à l'état aveugle des *Glyptomerus*, tandis que les *Lathrobium* sont toujours oculés; mais il oublie entre autres la remarque que j'avais faite (*l. c.*) touchant les petits yeux du *spadiceum*; j'ajoute que le *testaceum* en a de moitié plus petits encore et vient compléter ainsi la transition naturelle avec les *Glyptomerus*. — Dans le genre le plus voisin des *Lathrobium*, les *Scimbalium*, une espèce hypogée décrite sous le nom



de *Micrillus subterraneus*, n'offre que de petits yeux rudimentaires, tandis que les autres types du genre ont des yeux très-développés à grosses facettes. Et cependant tous les caractères génériques du *subterraneum* sont exactement ceux des *Scimbalium*, auxquels j'ai dû réunir par suite ce soi-disant *Micrillus*.

Enfin si M. de Saulcy veut se reporter au *Catalogus* déjà cité (p. 55 et 64), il constatera que M. le D<sup>r</sup> Eppelsheim, rédacteur des Staphylinides de ce catalogue et dont la compétence est indiscutable pour cette famille, a supprimé à son tour les genres *Glyptomerus* et *Micrillus*, aussi bien que le fameux genre aveugle *Scotodytes*, que j'avais déjà réuni dans ma *Faune* aux *Phlæocharis* pour des motifs identiques. De sorte qu'à l'heure présente M. de Saulcy reste seul défenseur de sa *théorie de l'aveugle*, ce qui est visiblement insuffisant.

Il paraît inutile d'insister sur la présence ou l'absence des ailes que M. de Saulcy invoquait accessoirement à l'appui de sa thèse. Les observations déjà rappelées de M. le D<sup>r</sup> Grenier et celles de bien d'autres auteurs en ont fait justice depuis longtemps. C'est précisément parmi les *Lathrobium* qu'apparaissent, avec le plus de fréquence, ces formes macroptères et brachyptères, ailés, subaptères ou aptères, qui constituent un des états les plus curieux du dimorphisme. Le premier j'ai eu l'occasion de les signaler chez les *L. brunnipes*, *fulvipenne*, *filiforme*, *dilutum*, *longulum*, *multipunctum*, *pallidum*, etc., et M. Eppelsheim en a fait l'objet d'un travail très-intéressant, où mon savant contradicteur pourra chercher les éclaircissements désirables (*Deuts. Ent. Zeits.*, 1879, 182). Il en trouvera d'autres encore dans ma note *Sur un cas exceptionnel de dimorphisme* publiée par cette *Revue* en 1882 (I, p. 90-94), notamment pour les Staphylinides et les Hémiptères, où l'on enregistre chaque jour de nouveaux états dimorphes.

Cette même note, je l'espère, achèvera de convaincre M. de Saulcy que sa *théorie de l'aveugle* n'a aucune valeur, pas plus générique que spécifique. Que pense-t-il, par exemple, du *Xantholinus tenuipes*, espèce hypogée, vivant sous les pierres, près des grottes, et dans les endroits obscurs, et chez laquelle apparaissent des différences allant presque au double dans la dimension de ses yeux rudimentaires et dans le nombre de leurs facettes, qui varie de 6 ou 7 à 14 ou 16? Ou encore de ces *Chthonius* cavernicoles dont une espèce tantôt se montre avec une seule paire d'yeux rudimentaires à cornée variable, tantôt est complètement aveugle? Enfin quel argument valable opposerait-il au dimorphisme exceptionnel du *Pachycorinus dimorphus*, dont tous les exemplaires macroptères (et ailés) ont de gros yeux identiques à facettes très-nombreuses, tandis que tous les individus brachyptères (et en même temps aptères) ont des yeux

réduits à quatre facettes seulement, et cela aussi bien chez le ♂ que chez la ♀ dans les deux formes? Il y a là de belles occasions pour notre collègue de mettre à l'épreuve sa philosophie du genre, plus *relative* encore qu'il ne l'a pensé.

La vérité, qu'il n'a pas entrevue, c'est que l'absence des yeux ne signifie rien comme caractère générique ou spécifique, pas même comme caractère sexuel. Il faut d'autres valeurs que ce signe négatif pour justifier la création d'un genre, comme chez les *Reicheia*, par exemple, qui se distinguent des *Dyschirius*, non pas à cause de leurs yeux plus ou moins atrophiés, mais par de réelles différences tirées de leur organisation générale, ainsi que je l'ai encore établi dans ma *Faune* (II, p. 131).

En définitive, tant que M. de Sauley n'aura pas trouvé mieux que sa théorie, j'ai le droit de conclure qu'un *Glyptomerus* ne sera jamais qu'un *Lathrobium*, — aveugle ou non.

---

Le groupe des *Lathrobium* aveugles ou anciens *Glyptomerus* de Müller (*Typhlobium* Kraatz) comprenait jusqu'ici trois espèces :

1° *caricola* Müller (1856) ou *stagophilum* Kr., de Carniole ;  
2° *apenninum* Baudi (1869) ou *etruscum* Piccioli, des Apennins ;

3° *Diecki* Sauley (1878), de Sicile.

Lors de la publication de ce groupe dans notre *Faune* (III, 355), les deux premières espèces étaient seules connues et nous en donnâmes une description nouvelle. Toutefois, comme nous n'avions que des ♀ sous les yeux et que le ♂ du *caricola* restait inconnu, nous nous rangeâmes à l'opinion de M. Baudi de Selve, qui pensait alors que les deux formes n'étaient que des races d'un même type. Depuis cette époque (1873), on a découvert le ♂ du *caricola* et de plus nombreux exemplaires de l'*apenninum*, et il résulte d'un travail très-complet publié par M. Gustav Joseph (*Berl. Ent. Zeits.*, 1882, 35-43) que les deux types sont bien distincts, surtout par les caractères sexuels. En outre de quelques différences secondaires, le *caricola* est facile à reconnaître par sa taille de 11 1/2 à 16 mill., ses antennes plus courtes et les caractères du ♂. Dans ce sexe, le 7<sup>e</sup> segment en dessous est plus largement, moins profondément échancré au sommet que chez l'*apenninum* ; il est largement déprimé-silloné au milieu, l'impression est bien plus profonde, râpeuse, pectinée de chaque côté par une plaque allongée de 5 ou 6 touffes plus étroites, plates, étagées, de petits cils noirs juxtaposés ; le 6<sup>e</sup> segment offre une impression triangulaire, râpeuse, très-grande, s'étendant jusqu'à sa base et ciliée de poils plus clairs ; les 5<sup>e</sup>, 4<sup>e</sup> et

3<sup>e</sup> segments sont plus nettement sillonnés-impressionnés au milieu que chez l'*apenninum*. Le ♂ de ce dernier se distingue surtout à première vue par la plaque transverse et non allongée du 7<sup>e</sup> segment, cette plaque n'étant composée que de deux touffes étagées de cils noirs, au lieu des cinq ou six qu'on observe chez le *cavicola*; les autres différences ont été notées dans notre *Faune* (l. c.); nous y renvoyons le lecteur. La taille de l'*apenninum* ne dépasse pas 9 mill.

La troisième espèce, le *Diecki* Sauley (*Bull. Soc. Hist. Nat. Metz*, 1878, XV, 115) m'est inconnue et paraît représentée toujours par l'exemplaire unique de la collection G. Dieck. Elle a été découverte à Palerme sous une grande pierre; le ♂ seul est décrit. Sa taille (5 mill. 1/2) est bien plus petite que celle des précédents et analogue à celle de l'*anophthalmum*; mais la description que donne l'auteur de la forme de la tête, de la longueur et de la ponctuation des élytres, surtout des caractères tout autres du ♂, ne permet pas de la confondre avec l'espèce que nous allons faire connaître maintenant.

### **Lathrobium (Glyptomerus) anophthalmum \***

Magnitudine *Lath. diluto*, *testaceo* vel minimis exemplariis *pallidi* æquale; a *testaceo* antennis longioribus, articulis 7-9 haud transversis, oculis nullis (in *testaceo* minimis), capite minus opaco, licet etiam alutaceo, fortius punctato, disco antice leviter transversim triimpresso, impressione media minima, elongata, angusta, brevissima, cæteris ovalibus, obsoletis; thorace angulis, præsertim anticis, magis rotundatis, vix fortius punctulato, spatio longitudinali medio lævi latiore, haud sulcatulo, basi potius parum elevato, elytris præsertim basi angustioribus, humeris magis rotundatis, parcius vix fortius punctatis, apice conjunctim fortius emarginatis; abdomine circiter dimidio parcius, præsertim circa apicem et subtus, punctulato; ♂ segmento 7<sup>o</sup> subtus apice profunde lateque triangulärer inciso, circa basim obsolete impresso, spatio longitudinali angusto impunctato; 6<sup>o</sup> apice vix emarginato, spatio parvo post emarginationem impunctato, subtrianguläri, pilis nigricantibus brevibus utrinque ciliato, disco usque ad basim parum impresso; segmentis 5 et 4 mediis circa apicem præsertim vix impressis; ♀ segmento 7<sup>o</sup> apice minus quam in *testaceo* rotundato optime distinguendum. — L., 5 mill.

Hongrie (*Frivaldsky*); Serbie (*Meißl*).

D'après M. de Sauley, le *Diecki* ♂ a le 7<sup>e</sup> segment échancré en demi-cercle, tandis que chez l'*anophthalmum*, cette échancreure

forme un triangle aigu large et très-profond ; l'un et l'autre manquent des plaques pectinées de cils noirs étagés qu'on observe sur *cavicola* et *apenninum*.

L'*anophthalmum* a été découvert par MM. Frivaldsky et Merkl; il est encore rarissime dans les collections où on le trouve sous le nom inédit de *Hypophylladobius anophthalmus* Kenderesy (Cf. Eppelsheim, *Ent. Nachr.*, 1880, VI, 50). Je n'en possède que le ♂; la ♀ m'a été obligeamment communiquée par M. le Dr Eppelsheim.

---

## LES LONGICORNES SONT-ILS SUSCEPTIBLES D'HIBERNATION ?

---

Le fait signalé par M. Simonot-Revol, dans le numéro 11 de la *Revue* (1884), de la présence en hiver, des *Cerambyx cerdo* et *miles* dans le chêne, ne me paraît pas trancher la question ; car il aurait fallu s'assurer que ces sujets étaient venus de l'extérieur, sinon il peut y avoir eu confusion.

Il existe en effet quelques espèces de Longicornes chez lesquelles la dernière transformation s'opère au commencement de l'hiver ou un peu avant, de sorte que l'insecte parfait passe cette saison dans le bois où a vécu sa larve, ce qui peut être une cause d'erreur. La grande fraîcheur des sujets pris par M. Simonot-Revol et la quantité des matières qui se trouvaient dans leur abdomen, ne feraient que confirmer mes doutes à cet égard.

J'ai pu vérifier le fait pendant deux hivers, pour deux espèces, la *Mesosa nubila* et le *Cerambyx Scopoli*, et sans doute il doit y en avoir d'autres.

En janvier 1884, ayant remarqué au sommet de charmes, des parties mortes perforées de trous, j'en fendis un morceau avec précaution et j'y trouvai la *M. nubila* ; je crus d'abord qu'elle s'y était réfugiée à l'approche des froids, mais une inspection plus minutieuse me convainquit qu'il n'y avait aucune issue. L'insecte était tapi dans une chambre complètement close, creusée à l'extrémité de la galerie garnie des détritits faits par sa larve, l'enveloppe de la nymphe se trouvait recroquevillée dans un coin et il n'y avait plus qu'une faible épaisseur de bois à enlever pour donner sortie à l'insecte à la belle saison. Je continuai mes recherches, et je fis la même observation pour une cinquantaine d'individus. Les vieux trous étaient occupés par des insectes parasites, araignées, fourmis et quelques curculionides, entre autres *Mecinus pyrastrer* et *circulatus*.

Je recherchai également dans des parties basses des arbres et j'y récoltai le *Cerambyx Scopolii*, dans les mêmes conditions de séquestration ; mais tandis que je n'ai jamais trouvé la *M. nubila* que dans les parties élevées, le *C. Scopolii* au contraire se tenait dans les parties plus basses, où il y avait également des larves de *Clytus arvicola* ; mais ces dernières ne me donnèrent l'insecte parfait qu'aux mois de juillet et d'août (1).

Enfin, à la même époque, j'avais mis dans une cage *ad hoc*, des morceaux où j'avais constaté la présence de larves ; je viens d'en ouvrir quelques-uns et d'y prendre ces deux espèces, dans les mêmes conditions.

Pour conclure, sans nier la possibilité d'hibernation pour quelques sujets de cette famille, je crois qu'il sera bon de s'en assurer par de nouvelles recherches, en constatant la pénétration de l'insecte, de l'extérieur à l'intérieur du bois.

Cette chasse fort intéressante, pratiquée à différentes époques sur des bois d'essences variées, donne pour les collections des sujets d'une fraîcheur parfaite.

A. ROULLET.

---

## FAUNULE AQUATIQUE D'ARROMANCHES (CALVADOS)

Par G.-E. LEPRIEUR.

---

Arromanches, village de cinq cents et quelques habitants, occupe au bord de la mer, une dépression en forme de cuvette, d'un kilomètre de long sur autant de large, et se trouve ainsi dominé de tous côtés par des collines de 60 à 70 mètres de hauteur.

Cette situation du village et de ses environs immédiats offre l'avantage de mettre la localité à l'abri des vents violents, et sauf ceux du nord ou du nord-ouest, c'est à peine si au bord de la mer on en ressent les effets.

Une falaise de plus de 60 mètres sépare Arromanches d'une autre station balnéaire, Asnelles, et à partir de cette localité, dans la direction de l'est, jusqu'au delà de l'embouchure de l'Orne, les falaises cessent ou lorsqu'elles existent, leur hauteur dépasse à

(1) D'après M. V. Mayet (*Ann. Ent. Fr.*, 1881, *Bull.*, p. 162), le cycle complet des métamorphoses chez les *Cerambyx* dure généralement trois ans, et quand la sortie de l'insecte parfait est entravée par la sécheresse, celui-ci reste enfermé dans sa loge jusqu'à l'année suivante.

(Note du Rédacteur).

peine huit à dix mètres. Au-delà d'Asnelles se trouve une plaine toute sillonnée de fossés, dans lesquels l'eau de la mer peut se répandre à l'époque des grandes marées.

Ce terrain qui a été bien évidemment conquis sur la mer à une époque reculée, conserve encore dans le pays le nom de marais et sur ses bords existent quelques groupes de maisons de ferme, dépendant de la commune de Meuvaines. On désigne ces hameaux sous les noms de grand et de petit marais de Meuvaines.

A l'ouest d'Arromanches, s'élève une falaise bien plus considérable et à pentes presque verticales. Elle se prolonge en suivant une ligne légèrement brisée, sur une longueur de 10 à 12 kilomètres, jusqu'à Port-en-Bessin, où elle s'abaisse complètement pour se relever ensuite et atteindre l'embouchure de la Vire.

Sur cet espace de 12 kilomètres on ne peut arriver à la mer que par de rares sentiers plus ou moins escarpés, sauf à 6 kilomètres d'Arromanches, où vis-à-vis le village de Longues, on a établi une route en lacets qui va jusqu'au bord de la mer.

Un peu avant d'arriver à ce point (2 kilom. environ), la falaise, à la suite d'éboulements fort anciens, a subi dans sa forme une modification des plus intéressantes. Le sol cultivé se trouve ici séparé de la mer, non plus par un mur vertical, mais par une sorte de vallée profonde et tourmentée dont la largeur variable peut atteindre jusqu'à environ cinquante mètres.

Une végétation très-abondante, consistant principalement en graminées, garnit tous les flancs de cette dépression, à laquelle ses accidents variés ont fait donner dans le pays le nom de *Petite Suisse*. Le sol sous-jacent est constitué par une épaisse couche d'argile et dans quatre ou cinq points où la dépression est plus marquée, l'eau pluviale se rassemble et se conserve sans éprouver d'autre perte que celle produite par l'évaporation.

La principale de ces cavités d'une forme à peu près ellipsoïdale, de 15 à 20 mètres de long sur 8 à 10 de large, est aussi la plus profonde et la déclivité rapide de ses bords, qui ne permettrait pas d'arriver jusqu'au milieu sans perdre pied, lui a fait donner le nom de *Mare* ou *Trou sans fond*. C'est là je crois une grande exagération et en tenant compte de la forme générale du *vallon*, si on peut employer ce terme, ainsi que de l'inclinaison des parois de la mare, il est très-probable que la profondeur de l'eau ne doit pas dépasser 4 mètres, si même elle les atteint. La situation de cette mare entre des parois à pente très-raide a pour effet de mettre une de ses moitiés toujours et absolument dans l'ombre, tandis que l'autre peut recevoir dans les grands jours de l'été, mais seulement pendant quelques heures par jour, les rayons du soleil. Cette exposition toute spéciale a une action marquée sur la végétation aquatique aussi bien que sur les

insectes qui y vivent, et les espèces qu'on trouve en explorant les deux côtés de la mare sont très-différentes, comme je le démontrerai plus loin en faisant l'énumération de mes récoltes.

Les autres mares sont moins considérables, moins profondes et leur exploration ayant été fort peu fructueuse d'une part, et ne m'ayant d'ailleurs rien fourni de particulier, je n'ai pas tardé à les laisser de côté.

Pendant l'hiver, les habitants du pays utilisent la végétation de la *Petite Suisse* en y abandonnant des bestiaux, qu'on empêche facilement d'en sortir au moyen de barrières placées à l'entrée des deux ou trois sentiers qui seuls en permettent l'accès. Cette localité est charmante, quoique assez difficile à explorer; mais il suffirait de quelques sentiers grossièrement tracés à la pioche pour en parcourir aisément tous les sites variés. Près de là est une roche isolée que la marée haute entoure de tous côtés. Cette roche, témoin fort ancien de l'existence de la falaise en ce point, a reçu le nom de *Mademoiselle de Fontenailles*.

Tout ce que je dirai de mes chasses se rapportera principalement à la *Mare sans fond* et à quelques fossés de la plaine des environs d'Asnelles. Ce village n'est éloigné d'Arromanches que de trois kilomètres au plus et on peut aller facilement de l'un à l'autre, à mer basse par la plage constituée presque partout par un sable fin, et à mer haute en suivant le bord de la falaise que longe un étroit sentier.

#### DYTISCIDES.

<i>Acilius sulcatus</i> ,	mare sans fond,	assez commun;	août.
<i>Hydaticus cinereus</i> ,	id.,	un seul individu.	
<i>Colymbetes fuscus</i> ,	id.,	très-commun.	
— <i>pulverosus</i> ,	id.,	assez rare.	
<i>Ilybius fuliginosus</i> ,	id.,	commun.	
— <i>obscurus</i> ,	fossés du marais de Meuvaines,	assez commun	
	(trouvé par M. A. Fauvel) (1).		
<i>Agabus didymus</i> ,	fossés du marais près d'Asnelles,	commun;	août.
— <i>bipunctatus</i> ,	id.,	un seul.	
— <i>conspersus</i> ,	id.,	(id.).	

(1) Indiqué à tort sous le nom d'*Ilybius ater* dans le *Bulletin de la Société Linnéenne de Normandie*, 1863, VII, 336. C'est dans le marais de Meuvaines, en piétinant les *Sphagnum*, que nous trouvâmes en nombre, en juillet 1862, le *Chlænius sulcicollis*, si rare ailleurs dans le nord et l'ouest de la France (Reims, Paris (localité détruite), Brest, Vannes).  
(Note du rédacteur).

- Agabus paludosus*, mare sans fond, assez r. (trouvé par M. Fauvel).  
 — *Sturmi* id., très-rare, (id.)  
*Noterus sparsus*, id., commun.  
*Laccophilus hyalinus* Deg., partout, id.  
 — *obscurus*, id., id.

Il est à remarquer que malgré le silence gardé à cet égard par les auteurs, les espèces du genre *Laccophilus*, quand elles sont dans le filet à pêcher, peuvent faire des sauts assez considérables pour leur taille. D'autres entomologistes, MM. Lartigue, Pujade, Simon, l'avaient déjà constaté, mais n'en avaient pas donné connaissance, croyant le fait bien connu.

- Hyphydrus ferrugineus*, mare sans fond, commun.  
*Hydroporus clypealis*, deux individus seulement, dans un fossé du marais de Meuvaines; août.  
 — *geminus*, un seul individu, même localité.  
 — *inæqualis*, même localité, commun.  
 — *unistriatus*, mare sans fond, assez commun.  
 — *12-pustulatus*, fossés près d'Asnelles, rare.  
 — *depressus*, id., id.  
 — *parallelogrammus*, marais de Meuvaines, rare.  
 — *secpustulatus*, partout, commun.  
 — *picipes*, mare sans fond, rare.  
 — *incognitus*, id., très-rare (pris par M. Fauvel).  
 — *tesselatus*, id., id. (id.).  
 — *erythrocephalus*, fossés près d'Asnelles, peu commun.  
 — *planus*, id., un seul individu.  
 — *pubescens*, id., rare.  
 — *Gyllenbali*, marais de Meuvaines, un seul individu.  
 — *flavipes*, partout, commun.  
 — *lineatus*, id., peu commun.  
 — *lepidus*, mare sans fond, rare dans la moitié exposée aux rayons du soleil, bien plus commun dans la partie qui est toujours dans l'ombre.  
 — *pictus*, partout, commun.  
*Pelobius Hermannii*, mare sans fond, commun.  
*Haliphus obliquus*, id., plus commun dans la partie de l'ombre.  
 — *lineatus (confinis)*, id., id.  
 — *fulvus*, fossés près d'Asnelles, un seul.  
 — *flavicollis*, id., id.  
 — *variegatus*, id., id.  
 — *mucronatus*, fossés des marais de Meuvaines, peu commun.  
 — *ruficollis*, partout, assez commun.



*Haliphus lineatocollis*, partout, assez commun.  
*Cnemidotus cæsus*, fossés près d'Asnelles, assez rare.

#### GYRINIDES.

*Gyrinus natator*, partout, mais peu commun.  
— *angustatus*, marais de Meuvaines, rare (trouvé par M. Fauvel) (1).

#### HYDROPHILIDES.

*Hydrophilus piceus*, mare sans fond, portion exposée au soleil, assez commun.

*Hydrobius oblongus*, id.  
— *fuscipes*, id.  
— *globulus*, fossés d'Asnelles.

*Enochrus melanocephalus*, mare sans fond, partie exposée au soleil, assez commun.

*Philydrus maritimus*, fossés d'Asnelles.

*Helochares lividus*, id.

*Berosus affinis*, id.

*Laccobius minutus*, principalement dans les fossés près d'Asnelles, commun.

— *nigriceps*, fossés d'Asnelles, rare.

*Limnebius papposus*, id., deux individus seulement.

*Chætarthria seminulum*, Asnelles : herbes et gravier des petites mares en deçà des dunes, commun (pris par M. Fauvel).

*Helophorus nubilus*, marais de Meuvaines ; rare (pris par M. Fauvel).

— *aquaticus*, fossés d'Asnelles.

*Ochthébius margipallens*, id.

— *marinus*, id.

— *pygmæus*, id.

— *bicolon*, id.

— *pellucidus*, id.

*Cyclonotum orbiculare*, falaises près de la mare sans fond.

*Sphæridum scarabæoides*, id.

*Cercyon obsoletum*, id.

— *ustulatum*, falaises de Longues (pris par M. Fauvel).

(1) C'est le *bicolor* indiqué par erreur dans le *Bulletin* cité plus haut de la *Société Linéenne de Normandie*.  
(Note du Rédacteur).

## DESCRIPTION DES CICADINES D'EUROPE

Des Genres **CICADULA** et **THAMNOTETTIX**

Par **FR.-X. FIEBER**.

(Traduit de l'allemand sur le manuscrit original, par **F. REIBER**)

Avec des additions, par **L. LETHIERRY**.

---

### **CICADULA** Zetterstedt.

1. Nervures des élytres brunes sur un fond de même couleur, clair ou obscur. . . . . 2.

— Élytres blanchâtres, jaunâtres, brunâtres; à nervures jaunâtres, parfois brunâtres à leur moitié apicale, ou bien blanches; jaunâtres ou blanches, presque bordées de blanc, quand leurs intervalles sont foncés. . . . . 3.

2. Élytres, pronotum et écusson brun-noirs; des tirets jaunâtres, longitudinaux et transversaux, se rencontrent parfois isolément sur le pronotum et sur le vertex. Cellules apicales brunâtres. Front superficiellement bombé; passage au vertex sous un angle presque droit. Front d'un brun foncé à sa moitié supérieure; d'un brun jaunâtre dilué et avec des lignes noires latérales, transversales, à sa moitié inférieure. Espace compris entre le front et l'œil brun-noir jusqu'au scrobe. Jões livides, diluées de brunâtre au bord. Brides brunâtres à la base, ou bien brunes extérieurement vers le milieu. Clypeus paré d'une bande médiane noire, plus large vers le bas. Corps noir, à pruinosité d'un blanc bleuâtre. Lobe du prosternum noir, à bord jaunâtre. Hanches antérieures jaunâtres, avec une tache brune. Hanches intermédiaires brunes; hanches postérieures noires, bordées de jaune. Tibias d'un jaune brunâtre; bruns en dessous. Tarses bruns; le dernier article des intermédiaires et des postérieurs d'un jaune brunâtre à la moitié basale. Tibias postérieurs noirs en dessus et en dessous, à pruinosité d'un blanc bleuâtre. Épines de toutes les pattes roussâtres.

β. Cuisses postérieures parfois pâles; tibias postérieurs avec de

grandes taches noires à la base de l'épine. Tarses jaunâtres ; extrémité des articles brune.

γ. Pronotum d'un jaune argileux sur les côtés. Élytres plus claires, brunâtres, portant sur le milieu une grande tache brune ovale.

♂. Abdomen tout noir, à bords étroitement jaunâtres. Pygophore conique, pointu, légèrement bombé vers le bas, et noir de même que le tube anal qui est moitié aussi long, et situé dans la base d'une profonde échancrure. Lames réunies inversement cordiformes, à moitié aussi longues que le pygophore, noires, avec une tache jaune inversement cordiforme sur la moitié basale. Styles cultri-formes, à courte tige, à extrémité arrondie et à angle supérieur aigu, d'un brun jaunâtre, moitié aussi longs que les lames. Valve courte, triangulaire; noire.

♀. Dernier segment ventral presque trapézoïdal, à angles émoussés; milieu de son bord postérieur faiblement échancré; noirâtre, avec deux taches latérales et le bord jaunâtres. Coléostron ovalairement lancéolé; son bord inférieur et la tarière, qui est quelque peu saillante, très-légèrement arqués; finement granulé de noir à l'extrémité et séticulé de jaune; avec une tache latérale noire, et un triangle noir à la base. Dos noir; ses segments parés au bord d'un triangle jaune, qui est plus large en arrière. Segments ventraux soit tout noirs, soit jaunes au bord postérieur; les postérieurs avec des triangles jaunes au bord postérieur. Connexivum jaune, avec des traits noirs en forme de [ du côté intérieur; ou bien entièrement jaune.

♂♀. L., 5 1/2 mill. Suède, Ukraine (*Schmidt*); sur les feuilles de *Nymphæa* (*Boheman*).—*Thamnotettix cyanæ* Boh., *Æfv.*, 1845, p. 158, 11. . . . . 1. **C. cyanæ** Boh. (1).

— Élytres d'un jaunâtre clair; ou bien livides, d'un jaune brunâtre, avec des cellules apicales un peu enfumées. Toutes les nervures du clavus et du corium brunes; la nervure marginale claire. Vertex orné de deux taches noires, grandes, rondes ou transversalement ovales, et entre ces deux taches souvent de deux tirets rectangulaires au niveau de la nuque; un point noir en avant à l'angle antérieur de l'œil; deux tirets transversaux au sommet. Face, pronotum et écusson différents chez les deux sexes (Voir ♂ et ♀). Pièces sternales noires, bordées de jaune, extérieurement largement bordés de jaune. Hanches intermédiaires et postérieures jaunes, avec une tache basale noire, triangulaire. Sur les dents des tibias posté-

(1) La *C. nymphæa* Perris est synonyme. (Types communiqués par M. Perris).

vieurs de grandes taches brunes à l'arête intérieure des taches plus petites et rapprochées) qui se fondent ensemble à la moitié basale pour former une bande. Tarses antérieurs et intermédiaires brunâtres; article basilaire livide. Tarses postérieurs livides; leur dernier article brun à l'extrémité: les pointes inférieures des deux premiers articles également brunes. Pattes jaunes. Cuisses antérieures et intermédiaires parées à l'arête inférieure de deux taches longitudinales, noires: les cuisses intermédiaires parées en outre extérieurement de deux taches basales. Ailes brunâtres; à nervures brunes.

♂. Deux taches noires triangulaires, transversales, au sommet du front; partie inférieure du front noire, avec une ligne médiane jaune, ou bien entièrement noire. Espace situé entre les yeux et le front noir, ou bien noir seulement contre les yeux. Brides et clypeus bordés de noir. Base du clypeus et généralement une ligne médiane, noires. Pronotum noirâtre ou noir; d'un jaune verdâtre extérieurement en arrière des yeux, au bord postérieur, et sur sa ligne médiane. Écusson noir: son bord latéral avec deux taches jaunes allongées. Valve courte, en triangle isocèle, d'un blanc verdâtre, à base noire. Lames deux fois aussi longues que la valve; à la base large, étirées en triangle acuminé, rétrécies vers le haut; noires, à moitié apicale divergente et jaunâtre; longuement ciliées; vues de côté linéaires, obtusément anguleuses sur le milieu, dépassant le pygophore. Styles à base courte, carrée, prolongés latéralement en une corne qui est presque droite. Pygophore noir, vu de côté en pentagone allongé, à côtés inégaux, quelque peu élargi à la base de l'échancrure. Tube anal court; à la base de l'échancrure.

♀. Écusson avec un triangle noir dans chaque angle basal, et avec un triangle noir apical bordé de jaune. Pronotum jaunâtre, rarement paré en avant de deux taches brunâtres. Front paré de tirets transversaux noirs, qui se fondent ensemble sur le milieu pour former une ligne noire à côté de la ligne médiane qui est jaune. Dernier segment ventral transversal, trapézoïdal, avec une tache médiane brune, en rectangle allongé; à bord postérieur faiblement mais largement échancré en angle: angles extérieurs largement arrondis. Coléostron ovalairement lancéolé, jaune, avec un triangle noir, aigu, au dos. Dessous superficiellement arqué. Tarière noire. Segments ventraux noirs, avec un bord postérieur jaune; avant-dernier segment jaune, avec deux taches transversales noires. Connexivum jaune, avec des points noirs. Segments dorsaux noirs; bord postérieur du dernier segment et bord latéral du dos, jaunes.

♂. L., 5 mill.: ♀ 5 1/2 mill.: corps, 5 mill. Suède, Laponie, sur *Epilobium angustifolium*; rare. — *Cicadula Dahlbomi* Zett., I. L., p. 297, 7. — *Jassus* Flor., R., 2, p. 345, 15. 2. C. *Dahlbomi* Zett.

3. Pronotum paré en avant, entre les angles intérieurs des yeux, d'un étroit segment de cercle noir. Vertex noir en avant, entre les angles antérieurs des yeux; ce noir faiblement arqué en arrière et formant le prolongement de la couleur du front. Front noir, largement jaunâtre au-dessus du clypeus: avec 3-4 tirets transversaux jaunâtres, obliques. Face jaunâtre; un triangle noir sur la moitié apicale du clypeus; pointe des joues noire. Parfois un petit triangle noir dans les angles basilaires de l'écusson. Élytres d'un jaune soufre, avec des raies plus foncées dans le clavus et dans les cellules du corium. Un arc brun en croissant sur le bord arqué tout entier, et sur les cellules apicales. Une bande sur la suture du clavus, une tache allongée sur la moitié postérieure de la cellule discoïdale et prolongée sur la cellule intermédiaire pointue, brunes. Une raie brunâtre parfois à l'extrémité de la cellule suturale. Commissure brune. Front très-superficiellement bombé. Passage au vertex sous un angle droit.

♀. Dernier segment ventral transversal, court, sinué en arc superficiel sur tout son bord postérieur; noir, à bord jaunâtre, tout comme les autres segments; l'avant-dernier segment jaunâtre, avec un trait transversal noir près du bord postérieur. Coléostrom lancéolé, jaunâtre, avec une grande tache noire allongée, latérale, située près de la base; à bord inférieur presque droit, oblique vers le haut et en arrière avant l'extrémité, et formant avec l'échanerure du bord supérieur un angle apical aigu. Tarière droite; son extrémité proéminente et quelque peu incurvée vers le haut. Connexivum noir, avec des triangles jaunâtres plus larges en arrière. Dos noir; ses segments parés de triangles marginaux jaunes, larges en arrière, et reliés à la ligne jaune du bord des segments.

♀. L., 3 mill. De la collection Ullrich, au musée impérial de Vienne; n° 196. Patrie inconnue. . . . . 3. **C. limbata** Fieb.

— Pronotum sans segment de cercle noir en avant; vertex sans triangle noir antérieur. . . . . 4.

4. Vertex noir, avec une bande ou une ligne jaune prolongée par dessus le pronotum. Point ocellaire jaune. . . . . 5.

— Vertex avec deux taches ou points jaunes au niveau de la nuque; généralement deux taches en avant, au passage du front au vertex; en avant des taches de la nuque souvent un turet transversal de chaque côté, contre l'œil, ou bien un rudiment de turet pareil. . . . . 6.

5. Pronotum verdâtre, paré de deux bandes longitudinales noires,

à contours bien accusés et qui sont plus larges au bord antérieur. La bande jaune médiane élargie ovalairement avant le milieu; la bande médiane élargie en rond au niveau de la nuque sur le vertex. Angles basilaires de l'écusson parés d'un sillon rhomboïdal, en pointe vers l'intérieur et noir. Front noir, portant au sommet un rectangle transversal verdâtre, sur lequel deux taches noires et en rectangle transversal se prolongent depuis le vertex. Clypeus d'un blanc verdâtre, avec une tache médiane noire lancéolée. Brides noires, bordées de pâle. Joues noires, bordées de blanc jaunâtre, avec une ligne noire contre les yeux. Corps et hanches noirs. Tibias postérieurs assez larges, avec des points bruns arrondis à la base des épines. Tibias antérieurs bruns à l'extrémité; à ligne dorsale brune. Tarses livides; extrémité de tous les articles brune. Pattes d'un jaune verdâtre. Cuisses antérieures avec une ligne basale brune et avec une rangée de fins points bruns sur le milieu. Moitié inférieure et ligne dorsale des cuisses intermédiaires avec une tache brune. Le tiers basal et la ligne dorsale bruns aux cuisses postérieures.

♂. Valve triangulaire, vue de côté étroitement lancéolée, aussi longue que le pygophore. Pygophore noir, longuement trapézoïdal; son bord inférieur forme avec le bord supérieur de l'échancrure un angle aigu; la partie dorsale très-courte. Dos noir, à bord extérieur largement bordé de jaunâtre. Segments ventraux brun-noirs; le dernier jaunâtre, avec un tiret anguleux, noir, dans l'angle basal extérieur. Connexivum jaunâtre; un point noir sur chacune de ses tranches.

♂. L., 3 mill. (origin.). Sibérie, Irkoutsk. — *Thamnotettix sordidipennis* Stal, *Stett. E. Z.*, 1858, p. 193, 96.

4. **C. sordidipennis** Stal.

Ressemble beaucoup à l'espèce suivante.

— Pronotum d'un verdâtre pâle, avec deux bandes noirâtres, larges, diluées; ou bien noir, avec une raie médiane linéaire, pâle, étroite, le bord antérieur pâle entre les yeux, et une tache pâle sous chaque œil. Un petit triangle noir dans les angles basilaires de l'écusson; le sillon transversal, et en avant de ce sillon deux tirets noirs. Front noir, largement jaunâtre au dessus du clypeus; paré d'une ligne arquée, pâle, presque obtusément anguleuse vers le haut, entre les yeux, sous le sommet. Clypeus jaunâtre, avec un tiret médian brunâtre. Brides noires. Face noire entre les yeux et à la moitié intérieure des joues; largement jaunâtre extérieurement. Les élytres varient: d'un brun noirâtre pâle unicolore, avec une tache basale plus claire; les nervures à transparence blanchâtre; ou bien à moitié

basale noirâtre, avec la base pâle, et le reste livide, ou d'un jaunâtre pâle, une bande marginale, et une raie sur les deux nervures apicales intermédiaires, brunâtres; membrane d'un noirâtre pâle; clavus brun; sa pointe et une tache allongé située sous l'angle scutellaire contre la suture, d'un jaunâtre pâle; ou bien le clavus est jaunâtre, et la commissure brune. Corium encore jaunâtre, avec des bandes floconneuses brunâtres sur les nervures; membrane brunâtre; les nervures apicales brunes à l'extrémité; bord arqué et nervure périphérique bruns. Cuisses antérieures avec une ligne dorsale et une ligne inférieure brunes, et avec une rangée intermédiaire de points bruns. Cuisses intermédiaires avec une ligne dorsale et avec une large bande brunes sur la moitié inférieure. Cuisses postérieures avec une raie médiane brune longuement acuminée.

♂. Valve en triangle isocèle, noire comme tout l'abdomen. Lames prises ensemble en triangle allongé, presque encore une fois aussi longues que la valve, à côtés légèrement arqués, aussi longues que le pyxophore, qui est en pentagone allongé. Tube anal court, jaune, proéminent à l'angle apical. Connexivum avec des tirets marginaux étroits, en segments de cercle, jaunâtres, et dont les postérieurs sont presque triangulaires sur le côté dorsal.

♂. L., 3 3/4 mill. Angleterre (*Scott*), sous le nom de *Jassus G-notatus*; se trouve probablement encore ailleurs, et est regardée comme une variété foncée de l'espèce précitée.

5. **C. frontalis** Fieb. (1).

6. Un trait transversal ou un triangle aigu sur le vertex dirigés vers le milieu depuis l'angle supérieur des yeux, et en avant des taches de la nuque. . . . . 7.

— Pas de trait transversal en avant des taches de la nuque. 8.

7. Deux taches noires arrondies situées en avant sur le bord du vertex et prolongées jusque sur le sommet du front; deux taches semblables dans la nuque; entre ces deux paires de taches un petit trait transversal dirigé vers le milieu depuis l'angle supérieur des yeux, trait parfois abrégé ou rudimentaire contre l'œil. Parfois les taches noires se fondent avec les traits transversaux et le vertex devient noir en grande partie. Vertex paré sur le milieu d'une bande jaunâtre qui est plus large en arrière. Face jaunâtre, avec une ligne médiane noire et libre, et trois ou quatre traits transversaux. Sutures

(1) A été décrite en 1875 sous le même nom par M. J. Scott.

du front, du clypeus et des brides parfois noires. Généralement un triangle noir dans l'angle scutellaire basal. Pronotum d'un jaune verdâtre uniforme. Élytres d'un jaunâtre pâle, pâles extérieurement, à nervures blanchâtres; cellules apicales légèrement enfumées; plus rarement une raie brunâtre dans la 2<sup>e</sup> cellule. Bord arqué et nervure périphérique bruns. Commissure brune, interrompue sur la 1<sup>re</sup> nervure par une raie claire. Clavus parfois brunâtre, avec une tache jaunâtre allongée au bord commissural. Chez les ♀ des raies brunâtres se rencontrent dans toutes les cellules, et la nervure marginale est brune entièrement.

Le dessin de la tête varie surtout chez le ♂. Sur la face, qui est jaunâtre, on observe souvent une grande tache médiane au lieu de la ligne brunâtre, ou bien le front est noirâtre, avec des traits transversaux d'un brun foncé, une bande jaunâtre apicale transversale, des joues et des brides noirâtres du côté intérieur, un trait médian noir sur le clypeus. Pronotum avec deux bandes noirâtres diluées, et quatre points noirs antérieurs: ou bien noirâtre, extérieurement dilué, avec une bande médiane jaunâtre. Moitié basale de l'écusson, son sillon transversal, deux points avant ce dernier, et un petit triangle à chaque extrémité, noirs. Les cellules apicales 2 et 4 brunâtres. Sternum jaunâtre, à milieu brun; ou bien noir, largement jaune extérieurement. Cuisses antérieures des pattes, qui sont d'un jaune verdâtre, avec deux lignes brunes; cuisses intermédiaires avec trois lignes. Cuisses postérieures avec une ligne médiane ponctuée de brun. Tous les tibias avec des points bruns à la base des épines; des points plus petits du côté intérieur. Tibias et tarsi bruns à l'extrémité. Hanches postérieures brunes.

♂. Valve courte, triangulaire, brunâtre, ou bien verdâtre; noire à la base. Lames en triangle à côtés longs; longuement ciliées; vues de côté linéairement lancéolées, incurbées vers le haut à partir de leur milieu; accolées en arrière au pygophore. Styles à base courte, arrondie, corniformes, d'un jaune brunâtre, quelque peu incurbés à l'extrémité. Pygophore brun, trapézoïdal, environ aussi long que sa ligne basale qui est oblique et qui est son côté le plus long; le côté dont la longueur est ensuite la plus grande est le postérieur qui est oblique vers le haut, bordé de jaune, longuement pileux et qui forme un angle presque droit avec le bord oblique et quelque peu sinué de l'échancrure. Tube anal court, noir, à extrémité jaunâtre, situé dans la base de l'échancrure et n'en atteignant pas l'angle apical. Ventre tout noir ou bien d'un jaune verdâtre; les segments parés d'une ligne basale noire. Connexivum avec des taches noires carrées ou avec des tirets médians. Dos noir; les bords postérieurs jaunâtres de ses segments reliés aux taches marginales qui sont étroites, triangulaires.



♀. Dernier segment ventral transversalement quadrangulaire ; à bord postérieur superficiellement arqué. Coléostéron lancéolé ; son bord inférieur et la tarière, qui est quelque peu saillante et brune, légèrement incurvés. Extrémité des côtés du coléostéron parée d'une tache brune. Ventre entièrement jaunâtre, ou bien paré extérieurement au connexivum, qui est jaunâtre, de triangles noirs, larges en arrière. Dos noir, extérieurement largement bordé de jaune. Dernier segment dorsal jaune, avec une tache noire triangulaire.

Europe ; parfois nuisible aux semailles. — *Cicada sexnotata* Fall., *Cic.*, p. 47, 36. — *Cicadula* Zett., *I. L.*, 297, 4. — *Jassus* H.-S., *Pz. F.*, 122, 4 d. (tête) 164, 20, 21 (têtes, variétés) — Flor., *R.*, 2, p. 341, 13. — Rogenhof., *W. Zeit.*, 1862, p. 1064, fig. 13. — Marsh., *M. M.*, 3, p. 125. 29. — *Tettigonia* Germ., *A. F.*, 14, 13. — *Eupteryx* Curt., *B. E.*, 649, 10. — *Jassus decastans* Guér., *Compt. R.*, 1852, p. 92, pl. 34. — *Acrostigmus* Am., *M.*, 485.

6. **C. sexnotata** Fall.

— Les deux taches à l'avant du vertex manquent ; en avant des deux taches rondes de la nuque un trait noir transversal qui s'élargit vers l'intérieur, naît à l'angle antérieur de l'œil, et est triangulaire : entre ces deux traits un court tiret médian brun ; contre chaque œil une raie noire. Vertex en angle obtus, un peu plus long que sa demi-largeur. Front superficiellement bombé, passant au vertex sous un angle droit arrondi ; face d'un jaune argileux. Front paré au sommet d'une bande transversale noire, visible au bord du vertex ; à côté de cette bande, contre chaque œil, une tache noire qui est le prolongement des raies du vertex ; une tache noire allongée sur le milieu du front ; des côtés latéraux de cette tache rayonnent plusieurs (6) raies noires dont les inférieures sont abrégées. Scrobes noirs ; une bande élargie sous les yeux part des scrobes pour aboutir en pointe contre les brides, en passant sur le milieu des joues. Clypeus long, un peu plus étroit vers le bas, portant à la base un triangle qui s'étire en une ligne noire médiane. Pronotum portant deux larges bandes brun-noires, confluentes sur leur moitié postérieure, élargies et diluées vers l'extérieur ; d'un jaune verdâtre sous les yeux, et avec deux tirets noirs obliques. Écusson noir, à bord jaunâtre. Nervures des élytres blanchâtres ; élytres brunâtres. La cellule discoïdale et les angles du clavus contre la commissure, plus foncés ; marge plus claire, diluée de brun contre la nervure marginale qui est blanche. Corps noir, à bords jaunâtres. Hanches jaunâtres, avec une tache brune. Tibias postérieurs avec des arêtes inférieures noirâtres, diluées vers l'extrémité ; de grandes taches carrées, noires, sur les denticules. Tibias intermédiaires noirâtres en

dessous à l'arête intérieure. Tarses postérieurs blanchâtres; extrémité des articles brun-noir. Tarses antérieurs et intermédiaires livides; le dernier article brun à la moitié apicale. Cuisses antérieures avec une tache apicale et une ligne dorsale brunes. Cuisses intermédiaires et postérieures avec une ligne médiane brune. Base des tibias intermédiaires et postérieurs brune. Ailes blanchâtres, aussi longues que les élytres, à nervures brunâtres.

♀. Dernier segment ventral en rectangle transversal et noir; avec une ligne d'un blanc jaunâtre et une bordure blanche au connexivum, tout comme les autres segments. Connexivum jaunâtre; ses tranches parées intérieurement d'un trait noir anguleux; un triangle noir sur la dernière. Coléostrom allongé; vu de côté, à moitié inférieure presque droite, brun, jaunâtre vers le haut, portant à la base, vers le haut, un triangle noir. Segments dorsaux noirs, avec des triangles étroits, jaunâtres, obtusément anguleux vers l'intérieur, situés au bord latéral. Dernier segment bordé de jaune.

♀. L., 4 mill. (origin.). Sithka. — *Thamnotettix fasciifrons* Stal, *Stett. E. Z.*, 1858, p. 194, 94. . . 7. **C. fasciifrons** Stal.

8. Sur le vertex entre les angles antérieurs des yeux deux taches noires, rapprochées chacune d'un œil; deux points noirs au niveau de la nuque. Sommet du front sans tache. Face du ♂ et de la ♀ soit entièrement d'un jaunâtre pâle, soit avec des traits transversaux brunâtres; ou bien encore le front est paré d'une tache ovale, d'un jaune brunâtre, souvent striée transversalement de brun pâle, avec une étroite ligne médiane jaunâtre. Clypeus parfois jaune brunâtre. Front superficiellement bombé; passage au vertex arrondi. Vertex à peine plus long que sa demi-largeur; avec deux points antérieurs. Pronotum et écusson ordinairement d'un blanc jaunâtre; plus rarement avec deux bandes brunâtres diluées, et un point noir sous chaque œil; parfois on observe un arc brun entre ces points. Dans l'angle basal de l'écusson un triangle noir comme le sillon transversal. Élytres d'un blanc jaunâtre, pâles vers l'extrémité. Cellule intermédiaire teintée de brunâtre à la base; la cellule suturale à la base et à l'extrémité, et la dernière cellule apicale tout entière. Clavus dilué de brunâtre surtout vers la commissure. Dessous jaunâtre, milieu du sternum noir. Pattes d'un jaune pâle ou brunâtre. Cuisses antérieures avec une ligne brunâtre en dessus et en dessous. Cuisses antérieures et intermédiaires avec une tache brunâtre avant l'extrémité. Tibias antérieurs parés en dessous d'une rangée de points brunâtres. Tibias postérieurs avec de fins points bruns à la base des épines. Base des tibias avec un point brun. Hanches jaunâtres. Tro-

chanter avec une petite tache brune. Tarses brunâtres ; ongles bruns.

Var.  $\beta$ . *repleta* Fieb. Pronotum dilué extérieurement de brun tout à l'entour, avec une ligne médiane pâle, et un point noir sous chaque œil. Le sillon transversal et l'angle basal de l'écusson noirs. Front pâle ; ses côtés transversalement striés. Une tache noire dans le scrobe. Élytres jaunâtres, brunes dans toutes les cellules. Toutes les nervures blanches, les nervures reliant encore plus blanches. Clavus entièrement brun ; son bord scutellaire et commissural jaunâtre ; les quatre cellules apicales d'un jaune livide ; nervures apicales et périphérique brunâtres. Cuisses comme chez le type ; les lignes plus larges ; les taches apicales plus grandes, et à partir de ces taches une ligne brune. Tibias intermédiaires avec une ligne brune extérieure et intérieure. Tibias postérieurs bruns à la base. Ventre noir ; dernier segment ventral avec une base largement brune. Connexivum jaune, avec des taches basales noires. Lames brunâtres. Valve jaune.

Un ♂. L., 4 3/4 mill. D'Ukraine. Stal (Orig. 444).

♂. Dernier segment ventral en rectangle transversal, jaunâtre, un peu plus long que sa demi-largeur. Valve en triangle isocèle, jaunâtre, à côtés latéraux légèrement arqués, aussi longue à peu près que le pygophore qui est oblique, triangulaire, émoussé, jaunâtre, noir à la base, longuement pileux. Lames atteignant plus du double de la longueur de la valve ; en triangle à côtés longs, acuminées, jaunes, brunâtres au sommet, longuement ciliées ; vues de côté prolongées à l'extrémité en un lobe triangulaire, aigu, redressé. Styles jaunâtres, prolongés à leurs angles supérieurs en deux cornes quelque peu arquées en dehors, dont l'une est plus longue que l'autre, et dont les pointes sont inclinées l'une vers l'autre ; une échancrure arrondie entre les cornes. Ventre jaunâtre ; segments basilaires noirs ; le 2<sup>e</sup> arqué au bord postérieur, et avec un trait marginal jaune ; le 3<sup>e</sup> à bord postérieur jaune ; les deux suivants noirs contre le connexivum qui est jaune. Dos noir ; bord extérieur largement bordé de jaunâtre ; le bord postérieur des segments jaunâtre ; ou bien le ventre est noir et le dernier segment est en rectangle transversal avec une tache basale noire, transversale.

♀. Dernier segment ventral en rectangle transversal, à bord postérieur très-obtusément anguleux, presque droit ; deux segments basilaires noirs ; le 2<sup>e</sup> avec une bande postérieure jaune. Dos comme chez le ♂. Coléostéron lancéolé, superficiellement arqué en dessous, avec un long triangle noir en dessus. Tarière noire.

♂. L., 5 mill. ; ♀, 5 3/4 mill. Pas rare sur les saules (*Flor*), de

juin à septembre. Europe.—*Cicada punctifrons* Fall., *C.*, p. 42, 29. — *Jassus* H.-S., *Hom.*, p. 70. — ? Pz., *F.*, 126, 6. — Boh., *Vet. Ak.*, 1847, p. 264, 5. — *Nya Sv. Hom.*, 1847, p. 33, 6. — Flor, *R.*, 2, p. 328, 6. — Marshall, *M. M.*, 3, p. 31, 19, à l'exclusion de la synonymie qui est exacte. (La description de Marshall se rapporte probablement à *Thamnotettix torneella* à cause des deux grandes taches frontales noires, des élytres brunes, à nervures claires, et à extérieur largement clair). — *Opostignus* Am., *Mon.*, 488. . . . . 8. **C. punctifrons** Fall.

— Deux taches noires antérieures sur le bord du vertex, rapprochées du sommet, et visibles sur le front; deux taches noires au niveau de la nuque. Dans chacun des deux angles scutellaires basilaires un triangle noir. Tibias postérieurs avec de gros points bruns à la base des épines qui sont grandes. D'un jaunâtre pâle. . . . 9.

9. Élytres avec une large bande dirigée vers le bas et l'extérieur depuis l'angle scutellaire du clavus jusqu'à la première cellule discoïdale, bande formée de taches brun jaunâtres ou brunes, allongées; en avant des nervures anguleuses une demi-bande formée de 2 ou 3 taches semblables. Nervures blanches; chez les exemplaires de coloration plus foncée la membrane est brunâtre, et l'extrémité des nervures et la nervure périphérique sont intérieurement brunes; en général cependant l'élytre et la membrane sont d'un jaunâtre concolore, et les nervures des places colorées sont brunâtres comme la moitié apicale du bord extérieur. Face jaunâtre; parfois les scrobes et la suture du front sont noirs, et on observe de faibles traces de tirets transversaux. Sternum noir; ses bords et angles largement jaunes. Hanches jaunâtres, avec une tache basale brune. Tibias antérieurs ornés du côté intérieur de nombreux et fins points bruns; tibias intermédiaires et postérieurs de points peu nombreux. Une raie brunâtre sous le milieu des tibias postérieurs; un trait brun sous la base, du côté supérieur. Tarses pâles; leur dernier article brunâtre; ongles forts, bruns. Pièces sternales avec une tache brune sur le milieu des pleures, chez les exemplaires pâles. Hanches et pattes jaunâtres, immaculées. Les points des épines fins, bruns; la raie brunâtre manque rarement. Cuisses antérieures et intermédiaires avec une ligne dorsale et inférieure brune. Cuisses intermédiaires avec une fine ligne formée de points confluent. Cuisses postérieures brunâtres à la moitié apicale. Vertex plus long que sa demi-largeur; en angle obtus. Pronotum portant en avant une raie transversale noirâtre, avec un point extérieur, et une courte bande diluée des deux côtés du milieu; ou bien encore brun, avec le bord latéral jaunâtre sous les yeux vers les épaules, et avec une bande

transversale, brune, antérieure. Parfois le sillon transversal de l'écusson est noir.

♂ ?

♀. Dernier segment ventral en rectangle transversal, à bord postérieur arrondi et échancré sur le milieu, jaunâtre. Coléostrom ovalairement lancéolé ; son bord inférieur et la tarière, qui est noire et peu proéminente, doucement arqués. Segments dorsaux noirs ; le dernier bordé de jaune ; les autres avec de grandes taches marginales jaunâtres. Segments ventraux jaunâtres ; deux segments basilaires noirs ; les deux suivants noirs dans les angles basilaires, ou bien parés de grandes taches basales transversalement quadrangulaires ; les deux derniers avec un tiret noir dans l'angle basal, au bord intérieur.

♂ ? ♀. L., 5 mill. Suède, Angleterre, Livonie, Allemagne, Suisse, France, Autriche. — *Cicada variata* Fall., *Cic.*, 48, 37. — *Jassus* Marsh., *M. M.*, 3, p. 127, 32. — *J. G-notatus* var. Flor, *R.*, 2, p. 341. . . . . 9. **C. variata** Fall. (1).

— Élytres avec une bande élargie en arrière et passant par dessus les cellules suturale, discoïdale et la moitié basale de la cellule intermédiaire. Clavus jaunâtre, parfois sa pointe et deux taches allongées situées contre la commissure sont blanchâtres. Lobe sutural, marginal, et moitié apicale de la cellule intermédiaire clairs ; membrane d'un jaunâtre pâle ; à nervures jaunes. Varie : clavus jaunâtre, avec une bande floconneuse le long de la moitié apicale de la commissure, qui est brune ; une bande semblable sur la suture du clavus. Une bande brunâtre sur la cellule discoïdale, le long de la marge, et envahissant aussi la moitié apicale de la cellule intermédiaire. Membrane livide ; nervures anguleuses et apicales brunâtres ; les nervures intérieures brunes comme la nervure périphérique. Face jaunâtre ; un point noir, qui manque rarement, sur l'extrémité inférieure du front ; ou bien une tache noire qui se confond avec la base noire du clypeus ; quand cette dernière tache existe les scrobes sont noirs ; un trait brunâtre sur la moitié apicale des côtés du front. Deuxième article antennaire brun, jaunâtre vers le haut. Pronotum d'un jaune verdâtre, portant parfois deux petites taches noires transversales au bord antérieur. Vertex un peu plus long que sa demi-largeur. très-obtusément anguleux. Corps jaunâtre ; mesosternum avec un trait noir sous les hanches. Cuisse antérieures et intermédiaires avec une ligne brune à leur arête supérieure et inférieure ; cuisses postérieures ne portant de ligne brune qu'à l'extré-

(1) Synonyme : *C. fumata* H. Schæffer.

mité. Tibias antérieurs et intermédiaires portant du côté intérieur une rangée de points bruns à la base des épines, et une ligne dorsale brune. Front superficiellement bombé; passage au vertex émoussé, sous un angle moins que droit.

♂. Valve presque parabolique, en segment de cercle jaunâtre, avec deux points noirs basilaires. Lames en triangle à côtés longs, brusquement rétrécies au dessus du milieu, pointues, un peu incurbées vers le haut, accolées au pygophore, et le dépassant quelque peu. Styles courts, brunâtres, environ du tiers de la longueur des lames, subulés, brisés à l'extrémité. Pygophore jaune, sa moitié supérieure noire vers le bas à partir du milieu du bord de l'échancrure. Pygophore oblique vers le bas, à côtés longs; en dessous en triangle à angle droit, à côtés droits. Tube anal jaunâtre, court, saillant au dessus du milieu de l'échancrure. Segments dorsaux noirs; le dernier paré extérieurement d'un triangle jaunâtre. Ventre brun-noir; bord postérieur des segments jaunâtre. Une ligne noire au connexivum; dernier segment avec un trait basal brun, abrégé. Connexivum jaunâtre, avec un tiret noir médian sur chacune de ses tranches.

β. Une ♀. Dernier segment ventral quelque peu sinué au bord postérieur, avec une tache noire basale, trilobée en arrière; les autres segments noirâtres, avec des taches noires extérieures, les bords postérieurs et des tirets médians noirs. Connexivum jaunâtre, avec un tiret anguleux à la base de chacune de ses tranches. Dos noir; le bord de ses segments jaunâtre; les deux derniers parés extérieurement de grandes taches en losange et d'une ligne basale noires. Coléostrom avec une tache noire en pentagone allongé, basale, supérieure. Élytres avec une bande brune. Scrobes et une tache confondue avec celle de la base du clypeus, noirs.

♂♀. L., 3 1/2 mill. Suède, Laponie, Angleterre (saules), Livonie (prés humides), Suisse, Allemagne. — *Cicada 7-notata* Fall., *Cic.*, p. 49, 38. — *Cicadula* Zeit., *I. L.*, 297, 6. — *Jassus* Flor, *R.*, 330. — Marsh., *M. M.*, 3, p. 126, 31. . . 10. **C. 7-notata** Fall.

Fieber, dans son *Genera des Cicadines d'Europe* (*Revue et Magasin de Zoologie*, 1875, p. 118 et 119) caractérise les *Cicadula* par la forme et la position des ramifications des deux secteurs de l'élytre (nervures médianes de la corie). Ce caractère éloigne les *Cicadula* des *Tamnotettix* et des *Athysanus*, avec lesquels elles ont de grandes analogies; malheureusement il est un peu variable suivant les espèces. Quant à la forme du vertex, elle est très-variable,

et on ne peut en tirer rien de bien précis. Chez les *Cicadula*, comme chez les *Thamnotettix*, le front est étroit, le vertex n'est pas plus large que le pronotum; il est en général plus court chez les *Cicadula* que chez les *Thamnotettix*.

Malgré le peu de fixité de ces caractères, nous croyons devoir accepter le genre non comme un genre naturel (selon nous il ne peut y avoir de genre naturel, toutes les formes se rattachant l'une à l'autre par des transitions presque insensibles), mais comme un genre artificiel destiné à faciliter la connaissance et l'étude des espèces. Le genre *Thamnotettix*, tel que le comprenait Fieber, renferme un assez grand nombre d'espèces européennes, et probablement un plus grand nombre d'espèces exotiques (mais ces dernières sont encore bien peu connues) et nous pensons qu'il serait avantageux de le restreindre un peu. Depuis Fieber, les espèces de *Cicadula* suivantes ont été décrites ou avaient été omises dans son manuscrit.

**C. Warioni** Leth. (*Société d'histoire naturelle de la Moselle*, 1879).

Allongée, jaunâtre. Vertex orangé, orné vers le sommet d'une ligne noire transversale interrompue au milieu, et de deux points arrondis noirs à sa base. Front immaculé dans son milieu, orné sur ses côtés de nombreux traits transversaux noirs, devenant de plus en plus courts en approchant du clypeus. Écusson avec une petite tache noire de chaque côté. Élytres d'un jaune sale, opaques. Le dessous est jaunâtre; le dos de l'abdomen est noir, marginé de jaune ainsi que l'extrémité de chaque segment dorsal. Pattes jaunes, avec les tibias postérieurs ponctués de noir à la naissance de chaque épine, et les tarses postérieurs maculés de noir. — Long., 3 1/2 à 4 mill.

Voisine des *C. variata* Fallen et *frontalis* Fieber; en diffère par le dessin du vertex et par les élytres opaques, immaculées.

Environs de Metz (Lorraine). — Une seule ♀ appartenant à M. Bellevoye.

**C. diminuta** Leth. (*Annales de la Société entomologique de Belgique*, t. XIX, *Bull.*, p. 84, 1876).

Ressemble beaucoup à la *C. sexnotata* Fallen; n'en diffère que par la taille généralement plus petite, les taches du vertex plus petites et l'écusson immaculé. Le vertex, le pronotum, l'écusson et les élytres sont d'un jaune paille luisant. — Long., 3 mill.

Hazebrouck; environs de Lille (Nord), et probablement aussi le reste de la France.

**C. opacipennis** Leth. (*Annales de la Soc. Entom. de Belgique*, t. XIX, *Bull.*, p. 83, 1876).

*Revue d'Entomologie*. — Mars 1885.

Vertex arrondi en avant, ayant en longueur la moitié de celle du pronotum ; bord du vertex arrondi à sa jonction avec le front ; celui-ci, ainsi que le vertex, d'un jaune sale ; deux petits points bruns au milieu sur la base même du vertex. Pronotum pâle, avec quatre bandes longitudinales d'un jaune foncé peu nettement indiquées. Écusson pâle, avec deux très-petits points au milieu de la base et deux autres petits points linéaires au-dessous sur le disque, bruns. Élytres opaques ; toutes leurs nervures d'un jaune-gris assez foncé ; ces nervures sont assez nettement indiquées, surtout à l'extrémité, et les cellules qu'elles forment sont d'un blanc mat. L'abdomen est noir en dessus avec tous ses segments finement marginés de jaune à leur extrémité. Ventre noir au milieu ; parties génitales de la ♀ flaves. Pattes pâles, avec les points d'insertion des épines et les articulations des tarsi bruns. ♀, gaine dépourvue de soies dressées. — Long., 2 1/2 mill.

Environs d'Astrakhan (Russie méridionale) (collection *Jakowleff*).

**C. salsolæ** Puton (*Petites Nouvelles Entomologiques*, n° 44, 1872).

Flavescent après la mort, rosâtre en vie, cette teinte rose se retrouve encore après la mort sur le dessous du corps et le bord externe des ailes supérieures. Vertex brillant, anguleusement arrondi, presque aussi long en avant que la moitié de sa largeur entre les yeux. Front très-convexe avec des lignes transverses brunes. Ailes supérieures avec des places blanchâtres transparentes entre les nervures qui sont flavescentes. Membrane blanchâtre. — Long., 3 1/2 mill. (*Puton*).

Bords de l'étang de Thau (France méridionale), sur les soudes, en septembre.

Connue et dessinée par Fieber.

Variété : chaque segment dorsal de l'abdomen ayant dans son milieu une bande noire transverse plus ou moins large. La Nouvelle (Aude), sur les soudes, en juillet, avec le type.

**C. vaginata** Kirschbaum (*Cicadinen der Gegend von Wiesbaden und Frankfurt*, p. 133, 1868).

Très-pâle, presque blanchâtre, avec l'abdomen en partie noir. Vertex dans son milieu ayant à peu près la longueur du pronotum, anguleusement arrondi en avant, un peu moins long que large. Tête plus jaunâtre que le pronotum et l'écusson ; vertex unicolore avec seulement un très-petit point rouge au sommet de la suture frontale. Front avec de petits traits transverses rougeâtres de chaque côté. Pronotum court, transversal, de couleur blanchâtre. Écusson légèrement teinté de jaune pâle. Élytres blan-



châtres, à nervures fortes, un peu plus jaunâtres que le fond. Abdomen noir en dessus, avec sa bordure marginale et le milieu du dernier segment pâles; parties génitales pâles. Ventre pâle, avec toute la partie médiane des deux premiers segments noire. Pattes pâles, les points d'insertion des épines des tibias postérieurs noirs. — Long., 2 1/2 mill. (♀).

Messine (Sicile).

Connue et dessinée par Fieber.

**C. modesta** (Fieber, inédit). D'un jaune paille avec le dos de l'abdomen presque entièrement noir. Vertex un peu moins long au milieu que le pronotum, un peu plus long que large entre les yeux, obtusément anguleux en avant. Vertex, pronotum et écusson jaunes, sans taches; front avec de petits traits transverses noirs de chaque côté. Élytres jaunâtres, plus ou moins pâles, leurs nervures verdâtres. Abdomen noir en dessus, tous ses segments très-finement marginés de jaune à leur extrémité, avec le rebord marginal jaune ainsi que le ventre. Pattes pâles, les points d'insertion des épines des tibias postérieurs très-visiblement noirs. — Long., 3 mill.

Environs de Lille, sur les plantes aquatiques dans les marais, en août et septembre.

Connue et dessinée par Fieber.

Cette espèce diffère de la *C. vaginata*, outre la couleur, par la forme du vertex plus long, plus anguleux en avant, et par le pronotum plus long, moins transversal. Pour la couleur, elle ressemble à la *C. vittiventris*, mais la forme du vertex est bien différente.

**C. vittiventris** Leth. (*Annales de la Soc. Entom. de Belgique*, t. XIX, *Bull.*, p. 84, 1876).

D'un jaune-vert en dessus. Vertex arrondi en avant, ayant en longueur la moitié de celle du pronotum, et beaucoup plus large que long. Bord du vertex arrondi à sa jonction avec le front; celui-ci, ainsi que le vertex et l'écusson, d'un jaune citron, sans taches. Élytres semi-transparentes, avec leurs nervures d'un jaune citron, nettement indiquées. Poitrine jaune, maculée de noir; pattes pâles. Abdomen noir en dessus, bordé de jaune; tous ses segments assez largement et nettement marginés de jaune à leur extrémité; ventre noir au milieu; parties génitales jaunes. ♀ avec la gaine garnie en dessous d'assez longues soies dressées, jaunes. — Long., 3 mill.

France méridionale: Cassis (*Puton*); Hyères (*Abeille de Perrin*);  
Russie méridionale: Astrakhan (*Jakowleff*).

**C. erythrocephala** Ferrari (*Cicadaria Agri Ligustici*, p. 46, 1882).

Allongée; tête, pronotum et écusson roses; cette couleur rose beaucoup plus prononcée sur la tête. Élytres pâles, teintées de rose, leurs nervures plus pâles que le fond. Vertex convexe, arrondi en avant, plus long au milieu qu'à ses côtés près des yeux, par conséquent un peu prolongé en avant, ayant dans son milieu presque la longueur du pronotum. Pronotum transversal, du double plus large que long, orné vers son bord antérieur d'une bande transverse arquée et sinuée d'un rose aussi vif que celui de la tête. Écusson marqué d'un sillon transversal médian très-fin mais profond. Élytres d'un quart plus longues que l'abdomen. Abdomen noir en dessus et en dessous, entièrement, ou quelquefois avec le bord apical des segments et le connexivum étroitement pâles, maculés de noir. Pattes pâles, avec les points d'insertion des épines des tibias postérieurs noirâtres, et l'extrémité de chaque article des tarsi ainsi que les ongles bruns. — Long., 2 3/4 mill.

Environs de Gênes (Italie), sur l'*Andropogon hirtum*, en décembre (Ferrari).

Pour plus de détails sur cette espèce, voir Ferrari (*l. c.*).

**C. Nicolasi** Leth. (*Petites Nouvelles Entomologiques*, n° 145, p. 26, 1876).

Très-allongée, d'un jaune pâle mêlé de rose orangé, avec la base dorsale des premiers segments abdominaux étroitement brunâtre et les tibias postérieurs bruns en grande partie. La couleur rose orangée s'étend sur le pronotum, excepté le bord antérieur et latéral, forme deux taches triangulaires de chaque côté de la base de l'écusson, et couvre toute la partie dorsale des élytres. Vertex d'un jaune pâle, arrondi en avant, trois fois et demie moins long que large entre les yeux, et seulement très-peu plus long au milieu que vers les côtés près des yeux. — Long., 3 à 3 1/2 mill.

France méridionale: Les Angles, près d'Avignon. Découverte par M. H. Nicolas.

Par la brièveté de son vertex, cette espèce a beaucoup d'analogie avec les *Gnathodus*; mais son pronotum arrondi en arc de cercle en avant, non prolongé en angle obtus, la rapproche des *Cicadula*; c'est une forme de transition entre les deux genres.

#### TABLEAU GÉNÉRAL DES *CICADULA* (1).

1. Nervures des élytres brunes sur un fond brun, ou brunes sur un fond clair. . . . . 2.

(1) Mon but, en faisant ce petit tableau, est de chercher à faciliter, autant que je puis, la détermination des espèces; aussi je ne me suis servi que des caractères distinctifs les plus faciles à saisir.

- Nervures des élytres jaunâtres ou blanchâtres; parfois brunâtres, mais seulement à leur moitié apicale. Élytres d'un jaune plus ou moins vif, quelquefois presque blanches, quelquefois avec des bandes longitudinales et l'extrémité noires, quelquefois avec des taches brunes, quelquefois même entièrement brunes; mais en ce cas les nervures sont toujours plus claires que le fond. . . . . **3.**
- 2. Élytres, pronotum et écusson brun-noirs; de petits traits longitudinaux jaunes (qui disparaissent quelquefois) sur le pronotum et le vertex. . . . . **C. cyanæ** Dahlbom. Europe.
- Élytres (au moins les cories) d'un jaunâtre plus ou moins clair, à nervures noires, bien marquées. **C. Dahlbomi** Zetterstedt. Suède.
- 3. Pronotum orné en avant d'un étroit segment de cercle noir. Vertex noir en avant. Élytres avec deux bandes longitudinales brunes et l'extrémité noire. . . . . **C. limbata** Fieber. Patrie inconnue.
- Pronotum sans segment de cercle noir en avant. . . . . **4.**
- 4. Vertex noir en grande partie. Élytres enfumées, brunes, ou pâles avec des taches brunes. . . . . **5.**
- Vertex pâle, jaune ou rougeâtre, avec ou sans taches noires. **6.**
- 5. Vertex avec une bande longitudinale jaune assez large; cette bande se continue tout le long du pronotum, en s'élargissant au milieu. Élytres enfumées, plus obscures à l'extrémité. **C. sordidipennis** Stal. Sibérie.
- Vertex avec une mince bande longitudinale pâle, non continuée sur le pronotum. Élytres maculées de brun, plus claires à l'extrémité. **C. frontalis** Scott, Fieber. Angleterre.
- 6. Vertex avec des taches noires. . . . . **7.**
- Vertex sans taches noires. (Dans une espèce seulement, il y a deux petits points bruns sur la base même du vertex) . . . . . **13.**
- 7. Vertex finement bordé de noir en avant, sur la suture frontale; une bande noire, élargie et interrompue au milieu, puis deux taches noires arrondies sur la nuque. Élytres enfumées. . . . . **C. fasciifrons** Stal. Sitkha (Amérique boréale).
- Vertex non marginé de noir en avant, au moins au milieu, mais avec deux ou quatre taches noires, dont deux triangulaires plus ou moins étroites et transversales sur la suture frontale, deux arrondies sur la nuque; quelquefois entre ces taches, de chaque côté, existe une ligne longitudinale noire, transversale (Dans la *C. Warioni*, les taches triangulaires de la suture frontale manquent). . . . . **8.**
- 8. Base de l'écusson avec deux fortes taches triangulaires très-noires. . . . . **9.**
- Écusson sans grosses taches noires triangulaires; quand des taches existent elles sont seulement jaunes ou roses. . . . . **12.**
- 9. Élytres à fond très-pâle, quelquefois blanc, avec chacune deux grandes taches longitudinales qui partent de la base et vont en s'amincissant vers l'extrémité, l'une sur le clavus, l'autre sur la corie; ces taches sont ordinairement d'un jaune vif ou orangé, quelquefois brunâtres. Vertex, pronotum et écusson d'un jaune orangé. Souvent les deux taches noires de la nuque manquent; mais celles de la suture frontale et de l'écusson sont toujours grosses et bien marquées. **C. septemnotata** Fallen. Europe.

- Élytres de couleur uniforme d'un blanc sale, ou d'un jaune paille, ou enfumées, ou avec une grande macule médiane brune irrégulière. . . . . 10.
10. Les deux taches de la suture frontale du vertex manquent. Élytres d'un jaune sale, pâle, opaques. . . . . **C. Warioni** Leth. Lorraine.
- Les deux taches de la suture frontale du vertex toujours bien marquées. . . . . 11.
11. Taille petite; forme assez grêle. Élytres ordinairement d'un jaune paille, quelquefois cependant plus ou moins enfumées.
- C. sexnotata** Fallen. Europe.
- Taille moyenne; forme plus robuste. Élytres avec une grande macule médiane brune émettant de chaque côté deux appendices de forme carrée; au milieu de cette macule, vers le milieu de la suture du clavus, une tache oblongue blanche. . . . . **C. variata** Fallen.
- Europe.
12. Vertex ayant de chaque côté quatre ou six taches noires disposées comme chez la *C. sexnotata*; les taches de la suture frontale toujours bien marquées. Taille petite. Vertex (sauf les taches), pronotum, écusson et élytres d'un jaune paille. **C. diminuta** Leth. France.
- Vertex n'ayant que les deux taches arrondies de la nuque; son sommet au-dessus du front est souvent enfumé, ou orangé; ce rembrunissement peu foncé se continue en dessous sur le front. Vertex, pronotum, écusson et élytres d'un jaune très-pâle chez les mâles, presque blanc chez les femelles. (C'est la plus grande espèce du genre). . . . . **C. punctifrons** Fallen. Europe.
13. Pronotum pâle, avec quatre bandes longitudinales d'un jaune plus foncé que le fond; deux petits points bruns au milieu sur la base même du vertex. . . . . **C. opacipennis** Leth. Russie méridionale.
- Pronotum sans bandes longitudinales. . . . . 14.
14. Vertex, pronotum, écusson et élytres jaune-paille, ou blanc jaunâtre, ou jaune orangé très-pâle. . . . . 15.
- Vertex, une partie du pronotum et de l'écusson et élytres, ou élytres seulement sur leur disque, roses ou rougeâtres plus ou moins distinctement. . . . . 18.
15. Abdomen entièrement d'un jaune pâle un peu orangé en dessus et en dessous. Élytres avec quelques taches blanches peu visibles. (Quelquefois existe une bande noire transversale sur chaque segment dorsal de l'abdomen; en ce cas l'insecte ressemble beaucoup à la *C. vittiventris*, dont il ne se distinguerait plus guère que par sa couleur plus orangée, ses élytres d'une couleur moins uniforme, et les bandes du dos de l'abdomen beaucoup plus largement marginées de jaune). . . . . **C. salsolæ** Puton. France méridionale.
- Abdomen noir en grande partie, au moins en dessus. . . . . 16.
16. Abdomen entièrement noir en dessus, excepté les côtés (connexivum), le dernier segment seulement en partie noir et le segment génital pâle; couleur du pronotum et des élytres d'un blanc jaunâtre.
- C. vaginata** Kirschbaum. Sicile.
- Abdomen seulement en partie noir en dessus, chacun de ses segments dorsaux marginé de jaune. Vertex, pronotum, écusson et élytres jaune paille ou un peu verdâtres. . . . . 17.

17. Segments dorsaux de l'abdomen très-étroitement marginés de jaune; points d'insertion des épines des tibias postérieurs assez gros, très-visiblement noirs. Le vertex, le pronotum, l'écusson et les élytres sont ordinairement jaune paille vif, rarement un peu orangés.

**C. modesta** Leth. France boréale.

— Segments dorsaux de l'abdomen plus largement marginés de jaune; points d'insertion des épines des tibias postérieurs fins, concolores ou imperceptiblement noirs. Vertex, pronotum, écusson et élytres d'un jaune paille verdâtre. . . .

**C. vittiventris** Leth. France méridionale.

18. Tête, pronotum et écusson roses; élytres d'un rose très-pâle, avec leurs nervures plus pâles que le fond. **C. erythrocephala** Ferrari. Italie.

— Vertex jaune pâle; pronotum rose à la base; écusson jaune pâle avec deux taches triangulaires à sa base roses; élytres rouge orangé avec leur bordure latérale et leur membrane incolores ou d'un blanc plus ou moins transparent. Forme plus allongée et vertex plus court que chez les autres espèces. . . .

**C. Nicolasi** Leth. France méridionale.

### THAMNOTETTIX

Zett., *Ins. L.*, p. 292, *Gen.*, 27. — *Cicada et Jassus* Fabr. et Auct. omnes.

1. Nervures des élytres entièrement brunes ou rouges sur un fond brun ou clair; ou bien encore brunes seulement sur la moitié apicale, ou par places, ou avec les bifurcations du corium et du clavus brunâtres. . . . . 2.

— Nervures des élytres blanches, jaunes, ou bien rougeâtres, simples; ou bien blanches, entièrement bordées de brun; ou bien partiellement bordées de brun grâce à la coloration partiellement brune des cellules. . . . . 7.

2. Face noire; parfois quelques tirets blanchâtres, obliques, sur les côtés du front. Clypeus long, étroit, fortement prolongé vers le bas au delà des brides. Rostre jaune. Antennes noires. Élytres ordinairement noires, ou bien brun-noires; portant une large bande blanche sur les nervures anguleuses, trois points blancs autour de la bifurcation de la 2<sup>e</sup> cellule intermédiaire, deux points blancs contre la commissure. Vertex, pronotum, et écusson noirs. Toutes les cuisses noires comme les tibias intermédiaires et postérieurs; leurs extrémités, les tibias antérieurs et tous les tarses jaunes.

Var.  $\beta$ . *venosa*. Seulement des  $\sigma$ . Élytres simplement obscurcies, toutes les nervures, les traits dans la cellule discoïdale qui est longue,

deux points à la base des deux cellules intermédiaires, une tache triangulaire dans la marge sur deux nervures reliant transversales, une tache en segment de cercle située à l'extrémité arrondie des élytres et parfois elle-même tachetée de clair, bruns. Trois taches blanchâtres dans le clavus, taches dont l'une se trouve dans l'angle scutellaire. Vertex noir, avec un trait jaunâtre au bord antérieur et contre chaque œil, ou bien avec une tache jaunâtre au niveau de la nuque. Pronotum jaunâtre, transversalement strié de noir; trois taches arrondies jaunâtres, situées en triangle sur sa moitié antérieure, qui est presque noire. Écusson noir, avec deux taches pâles triangulaires dans les angles basilaires, et avec trois taches sur la moitié apicale. Pattes antérieures et intermédiaires jaunes comme tous les tarsi. Cuisses postérieures avec une ligne supérieure brune. Corps noir. Ailes livides, brunâtres à l'extrémité; à nervures brunâtres.

♂. Valve triangulaire, émoussée. Lames prises ensemble largement lancéolées, plus de deux fois aussi longues que la valve, un peu plus longues que le pygophore, droites. Styles brunâtres, en faucille (1), plus larges à la base et étranglés pour former une dent latérale. Pygophore en triangle aigu, à côtés inégaux, dont le côté inférieur, dirigé obliquement vers le haut et en arrière, forme l'angle aigu apical avec le bord oblique, droit, de l'échancrure. Échancrure à peine plus longue que la partie dorsale. Tube anal gros, noir, aussi long que l'échancrure.

♀. Dernier segment ventral un peu plus long que les autres, faiblement sinué, à angles extérieurs obtusément proéminents et blancs; un trait médian jaunâtre sur le 4<sup>e</sup> et sur le 5<sup>e</sup> segment. Coléostrom ovalièrement lancéolé, tout noir, séticulé de jaune d'or à l'extrémité, à bord inférieur légèrement arqué. Tarière noire, en forme de sabre, à peine proéminente.

♂♀. L., 3-3 1/6 mill. Allemagne, Livonie, France, Espagne, Italie, Suisse, Ukraine, Autriche; en juillet. — *Jassus fenestratus* H.-S., *Pz. F.*, 122, 5. — *Flor. R.*, 2, p. 363, 25. — *Mürzacha* Am., *Mon.*, 475. . . . . 1. **T. fenestrata** H.-S.

— Face livide, jaunâtre, ou bien orangée. . . . . 3.

3. Front paré au bord apical d'un arc noir et d'une tache contre

(1) *Sensenfoermig*, arcuato-acuminatus (falx), forme d'un demi-croissant allongé; *sichelfoermig*, adunco-falcatus (secula), presque incurbé en demi-cercle, un croissant entier.

l'œil, sous lesquels se rencontre une bande blanche assez large et qui atteint les yeux. Scrobes. moitié apicale des brides, suture frontale, et de courts tirets des deux côtés du front, noirs. Élytres livides, nervures anguleuses brunes, ombrées de brun; les trois cellules apicales intérieures brunes, claires à la base seulement, toutes les nervures brunâtres, l'extrémité commissurale des deux nervures du clavus brune comme la commissure vers la pointe. Clypeus allongé, pédonculé, c'est-à-dire quelque peu étranglé à la base. Vertex court, très-obtusément anguleux, aussi long que sa demi-largeur au niveau de la nuque, portant en avant deux lignes noires superficiellement arquées vers l'intérieur, et une raie brun-jaune transversale sur son milieu. Face, pronotum et vertex livides. Écusson blanchâtre, avec trois taches brun-jaunes, triangulaires. Front très-faiblement bombé; passage au vertex sous un angle aigu émoussé. Vertex déprimé, à bord presque renflé. Mesosternum noir, finement bordé postérieurement de jaune. Pièces latérales d'un jaune sale. Hanches brun-jaunes; les postérieures noires du côté intérieur et au bord postérieur; les antérieures et les intermédiaires livides, noires à la base. Pattes entièrement pâles; les cuisses postérieures noires à l'arête inférieure; les tibias postérieurs noirs dans la cannelure intérieure jusqu'à leur extrémité qui est noire; leurs épines principales situées sur de gros points noirs; quelques points bruns sur les tibias intermédiaires. Tarses postérieurs jaunâtres; l'article basilaire brun à l'extrémité inférieure; le 2<sup>e</sup> article et l'ongle bruns. Ailes livides; à nervures brunes.

♀. Dernier segment ventral jaunâtre, en pentagone allongé, dont l'angle postérieur est émoussé, petitement échancré, brun, à côtés légèrement sinués. Segments ventraux noirs, à bords jaunâtres; les deux avant-derniers avec une tache médiane, commune, jaunâtre. Connexivum avec des taches brunes. Coléostéron lancéolé, à bord inférieur très-faiblement arqué, à extrémité obliquement tronquée, livide; granulé et ponctué de brun-noir, portant à la base dorsale un triangle brun-noir, et à l'extrémité dorsalé une tache noire transversale. Segments dorsaux brunâtres; segment apical brun, avec le bord postérieur blanc.

♀. L., 6 mill.; corps 4 mill. France méridionale (*Frey*).

2. **T. aliena** Fieb. (1).

— Front sans bandes transversales noire et blanche. . . 4.

(1) Inscrite sous le nom inédit de *T. frontalis* (Fieber) dans le Catalogue Fieber. — M. Ferrari a décrit cette espèce sous le nom de *T. Fieberi* (*Cicadaria Agri Ligustici*, 1882, 51.) Ce dernier nom doit prévaloir.

4. Vertex paré d'une tache noire, ronde, médiane, au niveau de la nuque. Une tache noire en demi-cercle contre le bord du front au dessus des brides. Entièrement d'un jaune d'ocre pâle. Face prolongée vers le bas et étroite. Front superficiellement bombé; passage au vertex sous un angle presque droit arrondi. Vertex paré en avant de deux tirets noirâtres divergents en arrière, et d'un tiret transversalement dirigé vers le bord. Écusson jaunâtre; à sillon transversal arqué. Pronotum jaunâtre. Clypeus en rectangle allongé, étroit. Élytres pâles, unicolores; la bifurcation de la 2<sup>e</sup> cellule intermédiaire et l'extrémité des deux nervures du clavus seules brunâtres avec la commissure. Corps et pattes entièrement concolores, d'un jaunâtre argileux. Tibias postérieurs sans points bruns? Tous les tarses brunâtres. Ailes livides, à nervures brunâtres.

♀. Dernier segment ventral court, transversalement pentagonal, à angle apical presque droit.

♀. L., 5 1/2 mill. France méridionale. — *Jassus cyclops* Muls. R., *Ann. Soc. L.*, 1855, p. 227 (*orig.*). 3. **T. cyclops** Muls. R.

— Vertex avec deux taches noires arrondies; et en avant avec deux autres taches qui atteignent le sommet du front. Front superficiellement bombé; passage au vertex arrondi. . . . . 5.

5. Clypeus en ovale allongé. Une grande tache ronde noire sur le vertex près de chaque œil. Vertex court, un peu plus long que sa demi-largeur; en angle obtus; portant généralement en avant les traces des deux taches situées au sommet frontal. Dessus ordinairement jaune; parfois l'extrémité du vertex, l'écusson et la face sont orangés. Ligne basale de l'écusson noire. Élytres jaunâtres ou brunâtres; toutes les nervures brunes; une large tache en segment de cercle ou bien un arc en croissant (♀) bruns à l'extrémité de l'élytre quand les deux taches de la tête manquent; parfois cet arc apical est d'un brun pâle, les taches du vertex sont petites et celles du front manquent. Corps d'un blanc jaunâtre (*apicalis* Mus. Vien., n° 146). Milieu du sternum brun-noir, pièces latérales brunes, largement diluées extérieurement. Hanches postérieures brunes; les antérieures et les intermédiaires jaunâtres. Tibias postérieurs avec des points bruns à la base des épines; et avec une raie supérieure brunâtre. 2<sup>e</sup> et 3<sup>e</sup> articles tarsaux bruns, à base d'un blanc jaunâtre; article basilaire pâle, son extrémité brunâtre vers le bas. Extrémité des tibias brunâtre. Pattes jaunâtres ou orangées. Cuisses antérieures portant en avant, en dessous, une courte rangée de séticules; tibias longuement ciliés en dessous. Ailes livides; à nervures brunes.



♂. Dernier segment ventral en rectangle transversal, très-superficiellement arrondi postérieurement; de moitié aussi long que large à la base; roussâtre, à base et à côtés dilués de noirâtre. Valve très-courtament trapézoïdale, aussi large que le dernier segment ventral. Lames vues par dessous et prises isolément, en triangle émoussé, presque dirigées vers l'extérieur à leur moitié supérieure, divergentes, à côtés extérieurs sinués; vues de côté en trapèze allongé, à base arquée en dehors, et à extrémité obliquement tronquée vers le bas et l'avant. Styles jaunâtres, de moitié aussi longs que les lames, prolongés en une corne doucement incurvée, située sur une base courte, et étranglée pour donner naissance à une dent latérale obtuse. Pygophore noir, avec un bord et une arête jaunes, formant un trapèze dont le côté inférieur est le plus long; à bord supérieur oblique et terminé par l'angle apical qui est court et incurbé en corne vers le haut. Tunc anal court, inversement conique, roussâtre, naissant à la base de l'échancrure. Six segments ventraux noirs, à bords postérieurs jaunes. Connexivum jaune, avec des taches noires sur chaque tranche. Dos roussâtre; ses segments parés de bandes noires basales et extérieurement de taches quadrangulaires qui n'atteignent pas le bord extérieur; dernier segment noir, bordé de jaune.

♀. Dernier segment ventral transversalement trapézoïdal, pas aussi long que sa demi-largeur à la base, bordé de brun, à bord postérieur légèrement sinué. Coléostrom lancéolé, avec un bord inférieur presque droit, largement brun à l'extrémité, avec une tache basale brune. Tarière brune, quelque peu proéminente, légèrement arquée. Dos brun, largement dilué de clair vers le bord extérieur; dernier segment brun, largement bordé de jaune. Moitié basale du ventre brune, avec le bord des segments jaunâtres; les autres segments jaunâtres, parfois bruns extérieurement. Connexivum jaunâtre; chaque tranche avec un tiret brun basal.

♂♀. L., 6-6 1/2 mill. Italie, Trieste (*Berquier*), Corse (*Meyer-Dür*), Grèce (*D<sup>r</sup> Stein*), Autriche (*Mus. Vien.* une variété sous le nom d'*apicalis*). . . . . 4. **T. fuscovenosa** Mink. (1).

— Clypeus en trapèze allongé; sa suture et la suture de la moitié inférieure du front, noires. Sur le front une grande tache médiane formée de deux courtes rangées de traits confluent, un grand point de chaque côté à l'angle antérieur des yeux, noirs. Tête, pronotum et écusson jaunâtres. Deux taches noires au passage au vertex. Abdomen noir; ventre et segments dorsaux bordés de jaune. (Ici se ran-

(1) Décrite sous ce nom par Ferrari (*Cicadaria Agri Ligustici*, p. 52).

geraient aussi *T. intermedia* n° 23 et *T. 4-notata* n° 24, mais ils ont des élytres et des nervures unicolores). . . . . 6.

6. Élytres livides; cellules apicales diluées de brun pâle. Nervures des cellules intermédiaires et apicales finement brunes comme les nervures anguleuses. Marge pâle. Les taches antérieures du vertex transversalement triangulaires. Scrobes avec une petite tache noire. Hanches postérieures noires, finement bordées de jaune. Hanches antérieures et intermédiaires brunes, à extrémités jaunâtres. Cuisses antérieures avec une tache supérieure, apicale, ponctuée de brun, et avec une tache basale bilobée, brune; avec une ligne supérieure et inférieure brunes. Arête supérieure et inférieure des tibias antérieurs parée des tirets bruns; des points bruns à la base des épines des tibias postérieurs; arête intérieure des tibias postérieurs avec une ligne brune; moitié intérieure du dessus noire.

♀. Dernier segment ventral noir, transversalement trapézoïdal, à bord postérieur échancré en angle obtus, et portant dans l'échancrure une petite dent triangulaire d'où part une bande ventrale médiane jaunâtre et linéairement lancéolée; à angles extérieurs presque droits, émoussés. Coléostron lancéolé, jaunâtre, maculé de noir à la moitié basale, à bord inférieur presque droit. Tarière jaune; avant-dernier segment ventral avec une courte ligne médiane jaunâtre.

♀. L., 4 mill. (*Orig.*) Laponie. Stal, 310. — *Thamnotettia strigipes* Zett., *I. L.*, 296, 2. — *Cicada F. L.*, 532, 28.

5. **T. strigipes** Zett. (1).

— Élytres d'un vert jaunâtre pâle; les nervures anguleuses et la moitié apicale des nervures des cellules intermédiaires finement brunes. De petites taches nébuleuses noirâtres, alignées en bande, dans la cellule discoïdale qui est longue, et entre les deux nervures du clavus. Marge pâle. Taches antérieures du vertex semicirculaires, et apparentes au sommet du front sous forme de deux taches transversales étroites. Scrobe souvent paré d'une tache noire. Quatre points noirs placés en arc en avant sur le pronotum. Un triangle noir dans chaque angle scutellaire basal. Cuisses antérieures avec deux tirets basilaires bruns, et avec un turet apical supérieur. Cuisses intermédiaires avec une ligne supérieure brune, et une petite tache basale et apicale. Cuisses postérieures avec un turet basal brun. Tous les tibias bruns à l'arête supérieure. Tibias antérieurs longuement séticulés en dessous. Dents des tibias postérieurs brunes. Tarses antérieurs et intermédiaires bruns. Base du 1<sup>er</sup> article tarsal

(1) La *T. quadrinotata* Kirschbaum est synonyme.

pâle. Corps noir, bordé de jaune, largement jaune extérieurement. Hanches noires; à extrémité jaunâtre.

♀. Coléostrom noir, séticulé de noir, longuement et étroitement lancéolé, à bord inférieur légèrement arqué; à côtés étroitement tachetés de jaune; partie dorsale jaunâtre. Dernier segment ventral noir, transversalement trapézoïdal, à bord postérieur assez profondément échancré à angle droit, avec une petite dent à la base de l'échancrure; bord de l'échancrure jaune; angles extérieurs obtus.

♀. L., 5 1/3 mill. Suède; sur les herbes des lieux marécageux. — *Thamnotettix 5-notata* Boh., *Nya Sv. Hom. Vet. Ak. H.*, 1845, p. 159, 13 (*Orig.*). . . . . 6. **T. quinquenotata** Boh.

7. Nervures des élytres blanches et entièrement ou partiellement bordées de brun; des bandes ou des taches brunes dans les cellules; au moins la cellule apicale intermédiaire et une petite tache à la base et à l'extrémité des cellules brunes. Parfois les nervures apicales et anguleuses sont seules blanches; les autres rouges sur un fond brun-jaune. . . . . 8.

— Nervures des élytres simples, blanches, jaunâtres, orangées; ou bien mouchetées de roussâtre. Élytres sans dessins. Rarement une ou deux raies brunâtres dans les cellules intermédiaires. 20.

8. Face noire; côtés du front avec 5-6 lignes arquées blanches; un point blanc au sommet du front; un autre à l'angle supérieur des yeux; souvent une petite tache triangulaire à la base du clypeus, qui est en rectangle allongé, et un tiret à la base des brides blancs. Élytres d'un jaune brunâtre; les nervures à peine plus claires que la couleur foncière, et bordées de brun mordillé. Cellules apicales brunes; les nervures anguleuses et apicales blanchâtres. Vertex, pronotum et écusson livides. Vertex un peu plus long que sa demi-largeur; en angle obtus; paré en avant de deux taches noires obliques, presque quadrangulaires; sous ces taches deux traits droits, blancs, soulignés de brun, qui forment une croix avec une ligne médiane également blanche. Un point noir vers l'angle supérieur de chaque œil; sous ce point soit un court trait rectangulaire, soit une tache en forme de virgule. Pronotum avec quatre bandes brunes abrégées en avant et transversalement striées de couleur plus claire; les bandes extérieures plus courtes; un petit arc brun en avant de chacune des deux médianes; deux à trois points noirs sous chaque œil. Base de l'écusson brune; milieu paré de deux petits points noirs. Front bombé; passage au vertex sous un angle droit émoussé.

Corps tout noir. Pattes d'un jaunâtre livide. Hanches antérieures et intermédiaires noires à la moitié basale ; avec une bande qui va se perdre en avant. Cuisses intermédiaires noires, à extrémité pâle. Tibias intermédiaires et postérieurs noirs à l'arête intérieure. Tarses noirs. Tibias postérieurs avec de gros points noirs à la base des épines.

♂. Valve en triangle isocèle, aussi longue environ que sa demi-largeur. Lames prises ensemble et vues par dessous en rectangle transversal, et sinuées postérieurement ; de même longueur que la valve ; à angles aigus. Vues de côté elles sont incurbées vers le haut en triangle rectangulaire, à hypothénuse arquée ; à bord postérieur jaune. Pygophore en trapézoïde allongé, oblique, plus large à la base. Tube anal fort, noir, situé à la base de l'échancrure, et prolongé jusqu'à l'angle apical qui est aigu. Styles jaune brunâtres, adhérents aux lames, placés transversalement, largement lancéolés avec une extrémité brusquement rétrécie et tronquée, dirigée vers l'extérieur ; sur une tige très-courte située au milieu du bord inférieur.

♂. L., 3 mill. Angleterre (*J. Scott.*). . . . . 7. **T. Scotti** Fieb. (1).

— Face jaunâtre ou orangée. Front soit brun, avec des traits clairs obliques sur les côtés, et avec une ligne médiane claire, soit jaunâtre, avec des lignes transversales brunes sur les côtés. Joues diluées de brunâtre ou bien partiellement avec des taches brunes. . . . . 9.

9. Bord du vertex avec six petits arcs noirs en fer à cheval, ou bien avec six petites taches noires. . . . . 10.

— Vertex avec des dessins autres que ceux ci-dessus, ou bien sans dessins. . . . . 12.

10. Six petits arcs noirs en fer à cheval au bord du vertex ; intérieur du fer à cheval blanc. Sur le milieu du vertex deux lignes noires en crochet à longue tige et incurbées l'une vers l'autre, lignes qui englobent presque un trait blanc : un petit demi-anneau noir dans chacun des deux angles de la nuque. Pronotum d'un jaune vineux ; avec une ligne médiane blanche ; portant en avant deux points, sous chaque œil un point et deux tirets qui pris ensemble forment une ligne arquée. Angle basal de l'écusson avec un triangle orange ; écusson paré sur le milieu de deux points noirs, et

(1) Doit prendre le nom de *T. melanopsis* Hardy (*Tr. Tyne. F. C. i. 427, 3*) qui est antérieur.

sur la moitié postérieure de deux taches oranges. Front noir ou brun, avec une ligne médiane jaune située entre deux lignes noires d'où naissent latéralement six tirets obliques; une grande tache jaunâtre au dessus du clypeus. Élytres allongées, à extrémité arrondie, variant de couleur depuis le jaune livide jusqu'au roux, souvent parées de raies plus foncées; ordinairement avec trois tirets bruns sur la commissure; une tache brune dans la cellule discoïdale sous la nervure reliante et dans l'angle apical; cellule intermédiaire inférieure bordée de brun aux nervures; base de la 3<sup>e</sup> cellule apicale brune; 2<sup>e</sup> cellule apicale en trapèze allongé et brune. Vertex aussi long que large en arrière, en pentagone régulier; moins anguleux en avant qu'un angle droit. Front superficiellement bombé passage au vertex sous un angle presque droit émoussé. Corps noir; extérieurement étroitement bordé de jaunâtre. Hanches antérieures et intermédiaires avec une tache basale noire; hanches postérieures noires. Cuisses antérieures avec une tache basale brune; un trait antérieur inférieur, et une ligne supérieure bruns. Cuisses intermédiaires avec une bande transversale brune avant l'extrémité, bande d'où naît une ligne médiane qui se dirige vers la base; une tache brune transversale, inférieure, à la base. Cuisses postérieures avec une ligne médiane brune. Tous les tibias avec des points bruns à la base des épines. Tarses bruns; article basal d'un jaune livide à la base. Ailes d'un blanc sale; à nervures brunâtres.

♂. Valve courte, en triangle isocèle, à côtés arqués; d'un jaune argileux; avec deux taches brunes à la base. Pygophore noir, en trapèze allongé, presque horizontal; à angle apical supérieur arrondi; à angle inférieur courtement triangulaire, bordé de jaune; à bordé inférieur sinué avant l'angle. Tube anal gros, presque aussi long que le pygophore. Styles brunâtres, transversalement en ovale allongé, à courte tige, prolongés d'un côté en un cou élané, oblique vers le haut, et terminé par un renflement en forme de tête armée d'un bec droit et subulé. Segments ventraux noirs; avant-dernier segment à bord postérieur jaune; dernier segment jaune, avec un segment de cercle noir à la base. Connexivum noir, avec des triangles marginaux jaunes, étroits, plus larges en arrière. Dos noir; le bord des segments d'un jaunâtre qui s'élargit aux angles en une petite tache.

♀. Dernier segment ventral en rectangle transversal; noir, avec une tache quadrangulaire jaune dans les angles basilaires, tout comme les autres segments; avant-dernier segment avec un trait médian jaune. Connexivum jaune, paré intérieurement de traits noirs en forme de [. Dos noir, ses segments ornés extérieurement

de triangles jaunes. Coléostrom étroitement et ovalairement lancéolé; vu de côté, étroit, conique, presque tronqué; à côtés noirs, bordés de jaune. Tarière noire, un peu proéminente.

♂♀. L., 3 1/2-4 mill. Bohême, Suisse, Autriche, Bavière, etc. — *Jassus tenuis* Germ., *Mag.*, 4, p. 92, 32, d'après le type de la collect. Germ. — *J. attenuatus* H.-S., *D. F.*, 130, 9.

8. **T. tenuis** Germ. (1).

— Bord du vertex avec six petites taches noires sur un fond blanc, taches qui se fondent parfois ensemble et englobent des points blancs. . . . . 11.

11. Élytres livides; toutes les nervures bordées de brun. Parfois aussi lavées de brun, avec des teintes claires dans les cellules; d'un brun souvent plus foncé dans les angles des cellules. Front noir, ou brun-noir, avec des tirets arqués obliques et d'un blanc jaunâtre, et avec une ligne médiane blanche interrompue vers le haut. Souvent apparaissent cinq taches blanches au bord apical du front. Côtés du front brun-noirs depuis le scrobe jusque sur les joues. Clypeus jaune, avec une tache apicale noire, ou bien noir et bordé de jaune. Brides jaunes, avec la suture et la pointe brunes; ou bien presque noires, avec une tache médiane jaune. Front superficiellement bombé; passage au vertex sous un angle presque droit émoussé. Pronotum superficiellement arrondi en avant entre les yeux, non proéminent; d'un jaunâtre pâle, avec quatre bandes brunâtres abrégées en avant, et quatre taches brunâtres en avant de ces bandes. Vertex livide, blanc en avant et au niveau de la nuque; deux points avant le milieu, deux taches ou tirets postérieurs, bruns. Un triangle brun dans chacun des deux angles basilaires de l'écusson; parfois aussi un trait basal médian, et deux ou trois taches sous le sillon transversal de l'écusson. Pattes d'un blanc jaunâtre. Cuisses antérieures avec une bande brune antérieure et basale. Cuisses intermédiaires et postérieures avec une tache apicale; les postérieures en outre avec des traces d'une bande apicale. Tibias antérieurs bruns à l'extrémité, et avec un point brun basal, supérieur. Tibias postérieurs avec de gros points noirs à la base des cinq grandes épines; parés à la base de petits points bruns rapprochés; à la moitié apicale de l'arête intérieure de petits points, qui deviennent très-petits et rapprochés à la moitié basale de cette arête.

♂. Valve en segment de cercle; noire, à bord jaune. Dernier seg-

(1) Synonymes: *fulvopicta* J. Sahlb. — *badiella* Kirschbaum.

ment ventral jaune, à base et côtés noirs. Lames jaunâtres, prises ensemble en triangle aigu à côtés longs; à peine plus longues que le pygophore, qui est noir et presque une fois et demie aussi long que large à la base. Pygophore en forme de cône tronqué; échancrure destinée au tube anal courte, et pas aussi longue que la partie dorsale. Tube anal court, noir, prolongé jusque vers l'extrémité du pygophore. Styles courts, bruns, en forme de serpette, pointus, à dos noir. Ventre noir; ses segments à bord postérieur jaune. Connexivum jaunâtre, paré intérieurement d'un trait noir, fort, anguleux. Segments dorsaux noirs; leurs bords postérieurs jaunes, avec de petits triangles jaunes au bord latéral.

♀. Dernier segment ventral en rectangle transversal; à bord postérieur presque droit; avec un court tiret transversal brun sur le milieu, tout près du bord postérieur. Coléostrom ovalairement lancéolé, jaunâtre; à bord inférieur arqué avec un triangle brun sur la base dorsale. Avant-dernier segment ventral avec une bordure postérieure triangulaire jaunâtre; les autres segments noirs et bordés de jaune. Connexivum noir; les tranches bordées de jaune et ornées d'un point médian pâle. Trois segments dorsaux noirs avec le bord postérieur jaunâtre et élargi latéralement en une tache transversale; les autres segments d'un jaune livide, avec une raie transversale, médiane, nébuleuse, brune. Dernier segment à base brune; extérieurement paré d'un triangle noir, et d'une tache noire à l'angle apical.

♂ ♀. L., 2 3/4-3 1/3 mill. Angleterre, Allemagne.

9. *T. coronifera* Curt.

— Élytres d'un jaune argileux; extrémité des nervures des cellules intermédiaires et apicales bordée de brun comme les nervures anguleuses. Pronotum arrondi et proéminent en avant; avec quatre bandes d'un jaune brunâtre, dont les deux extérieures sont abrégées en avant. Écusson blanchâtre, avec un triangle brun-jaune dans les angles basilaires et sur la moitié apicale. Vertex blanchâtre, paré en avant de deux gros points noirs qui se fondent ensemble au sommet du front pour former un arc noir englobant un point apical blanc. Les ocelles et un point près de chaque œil noirs; avant le milieu une tache transversale brune; dans chacune des angles de la nuque une tache brun-jaune, arrondie, diluée. Face d'un blanc jaunâtre. Front avec 5 à 6 fortes lignes latérales arquées, brunes ou brunâtres; entre ces lignes une raie longitudinale, médiane, étroite, libre. Parfois les deux arcs transversaux apicaux se confondent au sommet du front, et forment une croix. Front superficiellement bombé; pas-

sage au vertex sous un angle moins que droit, émoussé. Vertex plus court que sa demi-largeur, obtusément anguleux. Scrobes généralement bruns. Corps et pattes jaune-argileux. Cuisses antérieures parées en dessous d'une tache brune antérieure et basale ; cuisses intermédiaires avec une tache brune basale seulement. Tibias antérieurs et intermédiaires avec des points bruns à la base des épines. Tibias postérieurs parés extérieurement de gros points brun-noirs, et intérieurement, à la moitié basale, de points plus petits. Tarses jaunâtres.

♂. Valve courte, en triangle isocèle, et dont la base est brune. Lames deux fois aussi longues et formant, prises ensemble, un large triangle à côtés arqués, des  $\frac{2}{3}$  de la longueur du pygophore, qui est proéminent. Styles très-courts, roussâtres, environ des  $\frac{2}{3}$  de la longueur des lames, à base en rectangle allongé, et prolongés d'un seul côté en une corne de même longueur et subulée, dont l'arête dorsale est brune et droite. Pygophore en pentagone un peu oblique vers le bas et l'arrière, et dont le plus long côté est le supérieur, celui de l'échancrure ; bord dorsal très-court ; angle apical moins que droit ; côtés du pygophore poilus de jaune doré. Abdomen d'un jaune argileux ; les segments bruns au connexivum. Segment basal brun, à bord postérieur jaune ; les suivants avec une tache noire transversale sur le milieu basal ; l'avant-dernier avec deux taches basales. Connexivum avec un tiret rectangulaire brun au bord postérieur de chaque tranche.

♂. L., 3  $\frac{1}{2}$ -3  $\frac{2}{3}$  mill. Allemagne ; de Crefeld sous le nom de *Jassus russeola* Mink. — *T. acrostigma* Fieb., in litt.

10. **T. coroniceps** Kbm.

12. Pronotum avec 4 à 6 bandes orangées ; vertex avec deux grandes taches ou bandes allongées ; une ligne brune ou noire ordinairement des deux côtés au bord antérieur du vertex ; cette ligne manque souvent. Face pâle ou roussâtre. Vertex une fois et demie aussi long que sa demi-largeur, obtusément anguleux, pentagonal. Ordinairement les angles formés par les deux nervures et la commissure sont bruns comme la pointe du clavus. Nervures des élytres blanches sur un fond livide ou brun-jaune. . . . . 13.

— Pronotum seulement avec deux bandes brunes médianes, abrégées, et latéralement avec une courte raie ; ou bien sans bandes ou raies. . . . . 14.

13. Extrémité des élytres lancéolée. Cellules apicales longues,



étroites; l'intermédiaire brune et parée ordinairement d'un point basal blanc; cellules 3 et 4 brunâtres; les deux intermédiaires de longueur presque égale, étroites; l'extérieure tronquée par la nervure transversale de la cellule discoïdale, non pédonculée. Cellule discoïdale bordée de brunâtre à la branche fourchue intérieure; 2<sup>e</sup> cellule intermédiaire bordée entièrement à l'intérieur. Une bande brunâtre sur la moitié apicale de la cellule discoïdale; au dessus de la nervure reliante de cette cellule un trait brunâtre. Clypeus étroit, rectangulaire. Front brun ou brunâtre; sa raie médiane progressivement élargie vers le clypeus; cinq à six tirets pâles obliques sur les côtés. Les quatre bandes du pronotum traversent l'écusson. Front superficiellement bombé; passage au vertex sous un angle droit. Pièces sternales et hanches d'un jaune pâle. Hanches avec une tache allongée, brun-noire. Pattes pâles. Cuisses antérieures avec deux rangées de points bruns; cuisses intermédiaires en avant avec deux taches et un trait basal bruns. Cuisses postérieures entièrement pâles.

♂. Valve courte, presque parabolique, un peu plus longue que le dernier segment ventral. Lames trois fois aussi longues que la valve; prises ensemble en triangle étroit, à côtés longs, obtus à l'extrémité, un peu plus court que le pygophore. Styles un peu plus longs que la valve, à base courte et large, prolongés d'un côté en forme de sabre; à pointe noire. Pygophore oblique vers le bas et l'arrière, presque trapézoïdal, obtusément anguleux; son deuxième côté le plus long est le supérieur, celui de l'échancrure: côté dorsal court. Le bord inférieur est le côté le plus long; il est sinué à la base, puis fortement arqué en dehors, et à l'extrémité oblique vers le haut pour former avec le bord supérieur l'angle apical. Côtés du pygophore noirs à la moitié supérieure; le bord postérieur jaune. Tube anal court, gros, jaunâtre, dépassant le pygophore. Dos noir; dernier segment annulaire, largement bordé de jaune.

♀. Dernier segment ventral quadrangulaire, trapézoïdal; avec deux points noirs médians. Coléostron ovalièrement lancéolé, pointu; vu de côté très-étroit. Bord inférieur et tarière, qui est proéminente et pointue, presque droits. Coléostron jaunâtre, avec une bande basale noire. Dos noir; bord paré de segments de cercle jaunâtres. Ventre jaunâtre; segment basal noir, à bord postérieur jaune; le deuxième segment largement anguleux, avec une large raie marginale jaune à chacun des deux côtés du bord postérieur. Segments 3 et 4 avec une tache basale noire, carrée. Connexivum jaunâtre, avec un petit trait noir anguleux dans l'angle postéro-intérieur des tranches.

♂ ♀. L., 4 1/2-5 1/4 mill. Allemagne, Angleterre, Suisse (Jura),

France méridionale. — *Jassus croceus* H.-S., *D. F.*, 144, 7 (orig.) — *J. attenuatus* Marsh., *M. M.*, 3, p. 29, 16 (orig.), à l'exclusion des citations de Germar. — *J. calcaratus* Rey, *in litt.* — *Amblycephalus nervosus* Curt., *B. E.*, 572, 7 (1).

11. **T. crocea** H.-S.

— Cellules apicales allongées, trapézoïdales, brun-jaunes; ou bien la deuxième est brune. La première cellule intermédiaire pédonculée à la base, et deux fois aussi longue environ que la tige. Élytres d'un jaune argileux; les nervures des cellules plus ou moins bordées de brun selon que la coloration est plus ou moins foncée; chez les exemplaires pâles ne se rencontrent que des taches et des raies isolées. Clypeus allongé, trapézoïdal; à base et à tiret médian généralement bruns; parfois aussi sa suture est brune. Écusson avec un triangle orangé dans chacun de ses deux angles basilaires; avec une tache basale entre les deux triangles, et avec deux taches apicales. Front brun ou brunâtre, avec 6 ou 7 tirets transversaux et une ligne médiane pâles; superficiellement bombé; passage au vertex sous un angle aigu émoussé. Scrobes bruns. Pièces sternales et hanches postérieures noires, largement jaunâtres extérieurement. Hanches antérieures et intermédiaires avec un trait noir. Pattes pâles; cuisses antérieures et intermédiaires avec une ligne brune médiane et dorsale, et avec une tache basale brunes; aux intermédiaires une demi-bande antérieure brune. Cuisses postérieures avec une ligne médiane brune; les tibias avec des points bruns à la base des épines, avec une ligne noire intérieurement, et des points libres vers l'extrémité. Tarses livides. Extrémité du dernier article brunâtre. Tarses postérieurs brunâtres seulement aux extrémités des articles; tous les ongles bruns.

♂. Valve transversale, courtement triangulaire, très-obtusément anguleuse, à côtés légèrement arqués. Lames plus de deux fois aussi longues que la valve; prises ensemble en triangle long isocèle, arrondies en haut, plus courtes que le pygophore. Styles presque aussi longs que les lames; à moitié basale lancéolée, étroite, jaune, prolongée en une corne de même longueur, subulée, brune, un peu incurbée. Pygophore obliquement étiré vers l'arrière et le bas, presque linguiforme, sinué des deux côtés sur le milieu; à extrémité largement émoussée; moitié supérieure jaunâtre, longuement pileuse; moitié inférieure noire longitudinalement. Tube anal noir, long, fort, situé dans la base de l'échancrure qui est profonde; n'atteignant pas l'extrémité du pygophore. Pygophore à côté long en

(1) Autre synonyme : *T. oxyptera* Kirschbaum (*Die Cicaden von Wiesbaden*, p. 130).

dessus, profondément inséré dans le dernier segment dorsal qui est échancré anguleusement. Ventre noir; les trois avant-derniers segments avec une tache latérale jaune; le dernier jaune, avec une ligne basale et un petit triangle médian noirs. Connexivum jaune, avec une ligne basale et des points médians noirs sur les tranches. Dos noir, avec une bordure jaune serratiforme.

♀. Dernier segment ventral jaune, transversalement quadrangulaire, profondément et largement échancré jusqu'au milieu; base de l'échancrure droite et brune; angles extérieurs en lobes pointus. Coléostrom étroitement lancéolé; à bord inférieur doucement arqué avec la tarière, qui est brune à l'extrémité et un peu proéminente. Extrémité obliquement et largement tronquée. Largement noir à la base. Dos noir, largement bordé de jaune extérieurement; dernier segment noir, avec une ligne médiane jaune et avec un triangle marginal largement jaune. Ventre jaunâtre; deux segments basilaires noirs. Le troisième et le quatrième segment noirs, avec une tache latérale jaune; ou bien un segment de cercle sur le troisième, et deux taches sur le quatrième, noirs. Connexivum jaunâtre; avec des points médians noirs, ou bien avec des taches brun-jaunes presque carrées du côté intérieur de chaque tranche.

♂♀. L., 4 1/2 mill. Angleterre, Allemagne, Suisse, Autriche. — *Jassus attenuatus* Germ., *M.*, 4, p. 91, 31 (orig.). — *J. rupicapra* Marsh., *M. M.*, 3, p. 30, 17 (1). . . . 12. **T. attenuata** Germ.

14. Vertex paré entre les angles antérieurs des yeux d'une bande brun-jaune ou noire, parfois divisée. Deux grosses taches noires au sommet du front, taches un peu prolongées et apparentes sur le vertex. . . . . 15.

— Vertex sans bande transversale. Front brun-jaune, brun ou noir, avec des tirets latéraux jaunâtres, obliques, et avec une ligne médiane claire. . . . . 17.

15. Pronotum avec deux raies médianes brunes, abrégées en avant; et avec une courte raie sur les côtés, raie formée de tirets confluent; deux petits arcs noirâtres convexes en arrière, situés au bord antérieur du pronotum; sous chaque œil parfois deux points noirâtres. Vertex court, à peine plus long que sa demi-largeur; obtusément anguleux; avec une raie transversale divisée au milieu et élargie vers le milieu depuis l'angle supérieur des yeux, raie for-

(1) Autre synonyme : *T. crocea* Kirschbaum (*Die Cicadinen von Wiesbaden*, p. 131).

mant un triangle aigu et noir. Dans chacun des deux angles basilaire de l'écusson un triangle noir ; entre les deux 2 points noirs. Clypeus noir, jaune au bord basal. Front avec des traits bruns, forts, transversaux, confluent des deux côtés de la ligne médiane claire pour lui former une bordure, ou bien complètement confluent pour rendre la moitié inférieure des côtés entièrement brune. Une raie brun-noire passant par dessus les scrobes. Élytres d'un brun-jaune livide ; les nervures blanches ; des taches et des raies brun foncées plus ou moins grandes contre les nervures reliant, qui sont en quelque sorte renflées, dans les cellules et dans la marge. Cellules apicales brunâtres, plus foncées à la base ; la troisième avec une grande tache blanche. Front superficiellement bombé ; passage au vertex sous un angle presque droit. Pièces sternales noires ; à bord extérieur jaune. Pattes et hanches jaunâtres ; hanches postérieures noires. Aux tibias postérieurs les grandes épines sont seules situées sur des points bruns. Côté supérieur des tibias postérieurs brun à la moitié intérieure, à l'extrémité et aux arêtes. Extrémité des tarses, surtout des postérieurs, plus foncée en dessous ; tous les ongles bruns. Ailes enfumées, à nervures brunes.

♂. Valve en triangle court, isocèle, à base noire. Lames prises ensemble ovalièrement lancéolées, plus de trois fois plus longues que la valve ; jaunâtres, largement noires dans l'angle basal extérieur ; assez planes, droites, dépassant un peu le pygophore. Styles à base large, courtement quadrangulaire, prolongées d'un côté en forme de corne un peu arquée, brune, plus foncée vers le haut. Pygophore vu de côté en trapèze rectangulaire, dont le bord inférieur, presque droit, est du double de la longueur du bord dorsal, et forme avec le bord sinué de l'échancrure, qui est profonde, l'angle apical dont la pointe est incurbée vers le bas ; noir, la partie inférieure jaunâtre ; la pointe noire. Tube anal très-court, gros, inversement conique, prolongé jusqu'au milieu de l'échancrure. Dos noir ; le bord postérieur des segments jaune ; une tache marginale étroite, jaunâtre, en segment de cercle, sur chaque segment. Ventre noir ; bord postérieur des segments et une ligne médiane sur le 5<sup>e</sup> segment jaune. 6<sup>e</sup> segment jaune, avec une ligne brune au bord postérieur ; le dernier segment avec une ligne noire basale ; les côtés, deux tirets dentiformes sur la ligne basale, et deux points vers le milieu du bord postérieur, noirs. Connexivum jaune, avec un trait brun médian sur chaque tranche.

♀. Dernier segment ventral en demi-ovale transversalement coupé ; à moitié apicale brune. Coléostrom étroitement lancéolé, un peu plus de deux fois aussi long que le dernier segment ventral ;

noir, à bord inférieur arqué et bordé de jaune progressivement élargi vers l'angle apical supérieur. Dos noir; tous les bords postérieurs des segments jaunes, avec des taches marginales transversales, triangulaires, largement jaunes. Les deux segments ventraux basilaires noirs; le 3<sup>e</sup> noir, avec trois taches jaunes au bord postérieur; le 4<sup>e</sup> avec des taches noires triangulaires, transversales, dans les angles basilaires; le 5<sup>e</sup> jaune, avec un trait noirâtre, oblique, naissant dans chacun des deux angles postérieurs. Tarière noire, jaune au bord, un peu proéminente.

♂♀. L., 5 1/2 mill. Allemagne, Suisse, Autriche, Livonie, Suède, Angleterre, août. — *Cicada splendidula* Fabr., *S. R.*, 79, 83. — Fall., *C.*, 43, 30. — *Jassus* Flor, *R.*, 2, p. 356, 23 (*nec* H-S., *D. F.*, 126, 8 et *Hom.*, 70, qui se rapportent à une grande var. de *Th. G-notata*). — Marsh., *M. M.*, 3, p. 82, 20. — *Cicada nitidula* Turt., *S. N.*, 2, 598. — *Donov., Engl. Ins.*, t. VIII, pl. 288, fig. 1.  
13. **T. splendidula** Fabr.

— Pronotum sans bandes. Vertex paré entre les angles antérieurs des yeux d'une bande noire ou brun-jaune, qui parfois est très-pâle ou étroite. Des raies brunes entières, non interrompues, se rencontrent ordinairement dans les cellules discoïdales et intermédiaires; les nervures semblent dans ce cas bordées de blanchâtre; parfois ces raies manquent presque entièrement, et les élytres sont alors brunâtres; marge toujours plus claire, blanchâtre. Un triangle noirâtre ou brun-jaune dans les angles basilaires de l'écusson; parfois un sillon scutellaire transversal noirâtre. Face jaunâtre. Côtés du front ordinairement parés de peu de tirets bruns transversaux. Front superficiellement bombé vers le bas, plus bombé vers le haut. Passage au vertex sous un angle moins que droit, émoussé. Vertex court, un peu plus long que sa demi-largeur, en angle très-obtus. Pattes pâles. Tibias postérieurs sans points bruns à la base des épines. Tous les ongles bruns. Ailes brunâtres, à nervures brunes. Pronotum paré en avant de deux taches noirâtres ou brun-jaunes; et sous les yeux d'une tache noirâtre. Suture du clypeus noire. . . . 16.

16. Clypeus étroit, rectangulaire. Tache noire des scrobes grande. Bande transversale située entre les yeux large. Côtés du front parfois noirâtres, étroitement noirs au bord de la moitié inférieure. Suture des brides le plus souvent noire; joues diluées intérieurement de brunâtre. Élytres soit entièrement d'un jaune brunâtre pâle, soit visiblement plus foncées intérieurement; les raies ou bandes des cellules s'étendent jusqu'aux nervures; deuxième cellule apicale brunâtre, longue; la 3<sup>e</sup> et la 4<sup>e</sup> brunes à la base; les raies du clavus

un peu floconneuses. Mesosternum noir, à bord postérieur jaune. Pièces latérales jaunes, avec une tache brune. Hanches intermédiaires et postérieures brunes. Tibias postérieurs avec une raie noire vers le haut à la moitié et à l'arête intérieure. Cuisses antérieures et intermédiaires avec un trait brun.

♂. Valve triangulaire, aussi longue environ que sa demi-largeur, avec deux triangles noirs; ou bien noire, à bord jaune. Pygophore noir, en trapèze élevé, régulier, également rétréci vers le bas, dont les côtés l'un d'eux est l'extrémité de l'abdomen) sont de largeur égale avec des angles égaux; le côté supérieur et le plus long est formé par le bord de l'échancrure, qui est profonde, un peu plus long que le côté supérieur qui est oblique; angle apical supérieur obtus; pygophore superficiellement déprimé à l'angle inférieur, qui est obtus; une arête presque diagonale, un peu incurbée, sépare la partie déprimée de la partie relevée, supérieure. Extrémité du pygophore séticulée de jaune d'or. Tube anal très-petit, gros, noir, proéminent à l'extrémité du pygophore. Styles à base allongée, prolongés à l'angle intérieur de la base en une corne un peu incurbée et de largeur égale, et pas de moitié aussi longue que les lames qui sont jaunâtres. Lames deux fois aussi longues que la valve, brusquement acuminées à l'extrémité d'une base ovalairement lancéolée; souvent elles sont noires à la base; vues de côté les lames sont larges au tiers basal; puis quelque peu arquées, épaissement subulées et dépassant le pygophore. Segments ventraux noirs, bordés de jaune. Tranches du connexivum parées de taches noires carrées. Dos noir, à bord extérieur et bords des segments jaunes.

♀. Dernier segment ventral presque carré, trapézoïdal, jaune; milieu de son bord postérieur petitement échancré en angle; les autres segments ventraux noirs ou jaunes, avec une ligne basale et des côtés noirs: deux segments basilaires tout noirs. Coléoston lancéolé, jaune, à bord inférieur doucement arqué; noir au dos, sur une largeur égale à celle de son extrémité tronquée. Tarière un peu proéminente. Dos noir, à bord extérieur largement bordé de jaune.

♂♀. L., 4 2/3-5 mill. (orig.). Laponie, rare, juin, juillet; Livonie, Suède. — *Thamnotettix torneella* Zett., I. L., p. 294, 7. *Jassus* Flor., R., 2, p. 350, 18. . . . 14. **T. torneella** Zett.

— Clypeus progressivement élargi vers l'extrémité, parfois paré de deux traits noirs. Taches des scrobes petites. Front avec peu de tirets noirs transversaux, très-courts; sutures du front et du clypeus noires. Bande transversale située entre les yeux étroite, noire, par-

fois interrompue; ou bien brun-jaune, avec un point noir vers chaque œil. Élytres jaune brunâtres, avec des raies brunes dans la cellule basale, les cellules discoïdales, et la deuxième cellule intermédiaire. Marge et cellule intermédiaire extérieure blanchâtre; une raie brune dans la première cellule apicale, contre la nervure de la deuxième cellule apicale, qui est brune. Cellules apicales 3 et 4 jaune-brunâtres; parfois la moitié postérieure des deux cellules du clavus est noirâtre entre les nervures. Les nervures blanchâtres des élytres semblent bordées grâce aux étroites raies brunâtres; chez les exemplaires immatures les raies manquent et les élytres sont jaune brunâtres, à marge claire. Corps jaunâtre. Hanches brun-noires. Pattes pâles. Dernier article tarsal brunâtre. Tibias postérieurs parfois parés d'une raie noirâtre au bord supérieur intérieur. Souvent aussi le corps est noir, et étroitement jaune extérieurement. Hanches antérieures avec une tache brune.

♂. Valve courte, en triangle isocèle, jaune ou bien parée d'un triangle noir. Lames plus de deux fois aussi longues que la valve, ovalairement lancéolées, rétrécies vers le haut, jaunes, noires à la base; vues de côté leur bord est largement replié à la moitié basale, et à partir du milieu elles deviennent brusquement étroitement linéaires, droites, obliques, et sont plus longues que le pygophore. Styles pas de moitié aussi longs que les lames; à base allongée; prolongés à l'angle intérieur en un corne d'égale épaisseur, un peu incurbée. Pygophore en rectangle allongé, un peu plus long que large à la base; à angle apical inférieur largement et superficiellement arrondi; angle apical supérieur émoussé; moitié apicale du pygophore séticulée de jaune d'or. Échancrure longue. Tube anal très-petit, proéminent près de l'angle apical du pygophore, et noir. Segments ventraux soit noirs, à bords postérieurs jaunes; soit jaunes, avec les deux segments basilaires seuls noirs et bordés de jaune. Connexivum jaune, ou bien paré de traits anguleux noirs. Dos noir, le bord postérieur de ses segments, et des triangles marginaux aigus, jaunes.

♀. Dernier segment ventral presque carré, très-obtusément anguleux au bord postérieur, avec l'angle petitement échancré en angle aigu et bordé de brun. Coléostrostron étroitement lancéolé; son bord inférieur et la tarière, qui est noire, presque droits; largement et obliquement tronqué postérieurement. Dos presque pentagonal, noir; son bord latéral largement jaune. Quatre segments ventraux basilaires noirs et bordés de jaune; le 4<sup>e</sup> souvent avec une tache noire divisée. Connexivum jaune; ou bien quelques-unes de ses tranches sont parées du côté intérieur de taches noires longitudinales.

♂♀. L., 5-5 1/4 mill. Suisse : forêt de Sissach ; de mai à juillet (Frey). . . . . 15. **T. oxalidis** Frey (1).

17. Première cellule intermédiaire des élytres courtement pédonculée ; extrémité des élytres rétrécie. Deuxième cellule apicale brune. Vertex, pronotum et écusson jaunâtres ; un petit triangle visiblement roussâtre dans chacun des deux angles basilaires de l'écusson. Front brunâtre ; sa ligne médiane qui est bordée de brun, et 6 ou 7 traits latéraux obliques et quelque peu incurvés, blanchâtres. Brides avec un point noir sur le milieu de la suture. Pattes pâles ; les cuisses antérieures et intermédiaires avec des traits brunâtres avant l'extrémité, traits qui sont des traces de bandes transversales, et avec deux courts traits bruns à la base. Tibias postérieurs avec des points bruns à la base des épines, points confluent en ligne du côté intérieur à la moitié basale. Une petite raie brunâtre à la base et à l'extrémité de la cellule discoïdale, dans l'angle contre la première nervure du clavus, et à la base dans la cellule intermédiaire extérieure ; 2<sup>e</sup> cellule apicale entièrement brune. Sternum brun ; pièces latérales jaunes avec une tache brune diluée. Hanches antérieures et intermédiaires avec un trait brun. Hanches postérieures brunes, diluées vers l'extérieur. Front très-superficiellement bombé ; passage au vertex sous un angle aigu émoussé. Vertex pentagonal, presque aussi long que large au bord postérieur.

♀. Ventre jaunâtre ; deux segments basilaires noirs et bordés de jaune ; le 3<sup>e</sup> avec une grande tache basale trapézoïdale ; le 4<sup>e</sup> avec une tache noire transversale ; le 5<sup>e</sup> avec un court trait brun basal. Connexivum entièrement jaunâtre. Dos et coléostéron comme chez *T. attenuata*, dont elle est une variété. . Var. **ambigua** Fieb.

— Première cellule intermédiaire longue. Extrémité des élytres arrondie. . . . . 18.

18. Élytres d'un blanc jaunâtre. Les nervures anguleuses intérieures bordées de brun. Deuxième cellule apicale allongée, brune, avec une grande tache médiane claire. Des traits bruns à la base des deux cellules discoïdales, et à la base de la deuxième cellule intermédiaire. Les nervures du clavus bordées de brun sous la nervure reliante ; une ligne brune interrompue contre la commissure. Vertex, pronotum et écusson blanchâtres. Vertex pentagonal, obtusément anguleux, aussi long que large au niveau de la nuque ; portant en

(1) Fieber n'indique que des différences peu importantes pour séparer ses *T. torneella* et *oxalidis* : sur les dessins qu'il a faits de ces deux espèces ces différences sont encore beaucoup moins marquées ; je crois donc devoir les réunir.



avant, des deux côtés du milieu, un petit trait convexe en arrière ; sous ces traits un petit arc convexe en avant ; un point à chaque œil, et dans l'angle de la nuque souvent un ou deux points noirs. Pronotum paré en avant, en demi-cercle, de six points noirs accouplés, dont deux sont placés entre les yeux et deux latéralement sous chaque œil. Pronotum presque aussi long que le vertex ; superficiellement arrondi en avant, et non proéminent. Front superficiellement bombé ; passage au vertex sous un angle aigu émoussé. Front brun-jaune ou brun, plus clair vers le haut et vers le bas ; avec une ligne médiane claire et six tirets latéraux blanchâtres, obliques et arqués, dont les deux supérieurs sont reliés et bordés extérieurement vers le haut d'une ligne noire. Scrobes noirs. Corps noir, extérieurement bordé de jaune. Cuisses antérieures avec deux rangées de fins points bruns à la moitié supérieure. Cuisses intermédiaires avec une rangée médiane de fins points bruns.

♀. Dernier segment ventral jaunâtre, transversal, superficiellement échancré en arc au bord postérieur et sur toute sa largeur, et avec un large lobe médian noir triangulaire, émoussé, qui ne dépasse pas en longueur les lobes latéraux, qui sont étroits. Coléostron jaunâtre, étroitement lancéolé, à bord inférieur légèrement arqué ; un court triangle noir, transversal, sur la base dorsale, un petit trait noir à l'angle apical inférieur du pygophore. Dos noir ; le bord des segments jaune et relié aux triangles marginaux, qui sont de même couleur. Quatre segments ventraux noirs, avec le bord postérieur jaune et avec un point jaunâtre contre le connexivum. Avant-dernier segment ventral jaune. Connexivum noir, extérieurement paré sur chaque tranche d'une tache marginale jaunâtre, quadrangulaire.

♀. L., 3 1/2 mill. *Sarepta (Frey)*. . . . 46. **T. affinis** Fieb.

— Élytres brunes et blanches, tachetées de brun. Clavus brun. Nervures blanches, en quelque sorte élargies par places grâce à des taches blanches. Plus rarement les nervures sont simplement rouges. Pronotum plus long que le vertex, arrondi et un peu proéminent en avant entre les yeux. . . . . 19.

19. Vertex et pronotum d'un jaune verdâtre, souvent mais plus rarement moucheté finement de rouge clair. Écusson avec une ou trois taches noires basales, et souvent avec deux points noirs en avant du sillon transversal. Élytres brunes ou jaune-brunâtres ; le tiers basal du corium blanc.

*α. abietina* ♂♀. Clavus brun, avec une raie brune sur la moitié

basale de la suture; extrémité de ses nervures fortement blanche; pointe du clavus noire. Les deux tiers postérieurs du corium bruns; une grande tache claire sur le milieu de cette partie brune. Troisième cellule apicale blanche. Toutes les nervures blanches; des traits bruns à la bifurcation de la 2<sup>e</sup> cellule intermédiaire; des traits brunâtres isolés aux extrémités de la cellule intermédiaire et discoïdale. Première cellule apicale brun-jaune, avec une bordure brunâtre au bord arqué.

β. *pinastri*. Clavus entièrement brun-jaune. Corium blanchâtre, avec une grande tache transversale brun-jaune, dirigée depuis le milieu du bord extérieur vers l'intérieur presque tout près du deuxième secteur; une tache brun-jaune oblique, large, sur les nervures anguleuses. Dans la première cellule apicale une tache brun-noire; au bord arqué un étroit segment de cercle brun-noir. Toutes les nervures du clavus et du corium finement rouges; les nervures apicales et anguleuses seules blanches. Front tout noir, ou bien largement clair au-dessus du clypeus; 8 à 12 fines lignes transversales d'un blanc jaunâtre se prolongent presque jusqu'à la ligne médiane, qui est jaunâtre et abrégée vers le haut. Front superficiellement bombé; passage au vertex sous un angle droit. Vertex un peu plus long que sa demi-largeur, largement pentagonal, obtusément anguleux. Parfois un trait noir au scrobe contre chaque œil. Un trait basal sur le clypeus, qui est en rectangle allongé; parfois la moitié basale de la suture du clypeus est noire. Meso-et metasternum noirs, à bord extérieur étroitement jaune. Pattes d'un jaunâtre pâle comme les hanches antérieures et intermédiaires. Hanches postérieures brunes, extérieurement diluées. Cuisses antérieures et intermédiaires parfois parées d'une tache brunâtre sur la moitié inférieure en avant du genou. Des points bruns isolés à la base des tibias intermédiaires et antérieurs, et à la base des épines roussâtres des tibias postérieurs. Tarses livides; dernier article et ongles bruns. Tarses postérieurs bruns à leurs pointes inférieures. Pointe du rostre noire, et prolongée jusqu'à l'extrémité de la deuxième paire de hanches. Ailes brunâtres; nervures brunes.

♂. Valve en trapèze transversal, jaune, pas aussi longue que sa demi-largeur; à bord postérieur à peu près de même longueur que la valve. Lames deux fois plus longues que la valve; prises ensemble trapézoïdales, tronquées au sommet, droites, aussi longues que le pygophore, ciliées au sommet. Styles jaunâtres, à extrémité pointue et brune; situés sur une courte base un peu élargie et d'où ils sont incurbés en ligne droite vers le haut sous un angle obtus. Pygophore jaunâtre; vu de côté en trapèze avec un angle droit à

l'extrémité dorsale, et à côtés d'inégale longueur, dont le bord inférieur est sinué sur le milieu, encore une fois aussi long que le bord supérieur dorsal, échancré, et forme avec le bord postérieur, oblique, à peine sinué, un angle apical longuement étiré, lancéolé, rétréci vers l'extrémité, dont la pointe est courte, un peu incurbée en crochet vers le bas et noire. Tube anal jaunâtre, court, courtement lobé vers le bas à l'extrémité. Ventre livide. Deux segments ventraux basilaires noirs; le deuxième arqué et portant au bord postérieur deux taches jaunes obliques et en segment de cercle; des rectangles noirs transversaux sur les quatre segments suivants. Connexivum jaune ou bien paré de traits noirs sur le milieu des tranches. Dos noir; le bord postérieur des segments d'un jaune qui se relie à des triangles de même couleur situés au bord extérieur.

♀. Dernier segment ventral en rectangle transversal, un peu plus long que sa demi-largeur, et brun au bord postérieur, qui est doucement sinué sur le milieu et deux fois très-courtement et obtusément anguleux. Coléostéron ovalièrement lancéolé; à bord inférieur légèrement arqué avec la tarière qui est un peu proéminente; entièrement jaune. Dos noir; le bord postérieur des segments jaune comme la large bordure du dos. Les deux derniers segments jaunes, avec une bande médiane noire. Ventre jaune; les deux segments basilaires noirs; les deux suivants avec un court tiret noir basal; tous avec une ligne noire contre le connexivum. Connexivum jaunâtre.

♂♀. L., 6-6 1/4 mill. Sur *Pinus abies*. Suède, Livonie, Allemagne, Ukraine, Suisse. — *Cicada abietina* Fall., C., 42, 28. — *Jassus* H-S., H., p. 72. — Flor, R., 2, p. 348, 17. — *Jassus Procteus* H-S., Ps. F., 125, 8. . . . . 17. **T. abietina** Fall.

— Vertex et pronotum jaunâtres. Vertex tacheté antérieurement de noir, transversal, aussi long que sa demi-largeur, très-obtusément anguleux; paré parfois de trois points noirâtres des deux côtés antérieurs avec deux taches obliques au niveau de la nuque. Pronotum proéminent en arc entre les yeux; avec six petites taches noirâtres placées en arc près du bord antérieur et jusque sous les yeux; parfois deux raies noirâtres sur le milieu de la moitié antérieure. Écusson avec une raie noirâtre prolongée jusqu'à sa pointe; un point noir des deux côtés du milieu étranglé de cette raie; un triangle noir dans chacun des deux angles basilaires. Élytres livides, maculées de brun; trois taches dans les angles du clavus contre la commissure; une bande brune au-dessus et au-dessous de la place largement blanche de la nervure reliaute du milieu du corium, et à

l'extrémité de la cellule discoïdale : des taches brunes à l'extrémité de la cellule marginale extérieure, et de la marge qui est blanchâtre, dans les cellules intermédiaires, dans la cellule suturale, et à la base de la deuxième et de la troisième cellules apicales. Première et quatrième cellules apicales brunes ; bord arqué entier largement dilué de brun. Moitié basale de la cellule suturale et de la base du clavus contre la suture, avec une bande brune diluée. Front brun, avec une ligne médiane et 10 ou 11 fines lignes arquées latérales jaunâtres parfois 7 lignes seulement quand le front est largement jaunâtre au-dessus du clypeus ; superficiellement bombé ; passage au vertex sous un angle un peu moins que droit. Une courte raie brune sur les scrobes : une ligne brune sur le clypeus ; souvent le bord du clypeus et des brides est brun ; un tiret brunâtre se rencontre souvent sous les yeux. Cuisses antérieures et intermédiaires avec deux bandes brunes, dont l'une est antérieure et l'autre basale, toutes deux reliées par une ligne supérieure. Cuisses postérieures avec une ligne médiane ponctuée de brun. Pièces sternales noires, à bord postérieur jaune. Lobe du prosternum noir, avec un trait jaune sur l'arête. Tibias postérieurs brun-noirs vers le haut du côté intérieur, comme chez *T. abietina*.

♂. Valve en triangle transversal, court, et émoussé postérieurement, jaunâtre, avec les angles basilaires noirs. Lames rectangulaires, prises ensemble carrées, et faiblement échancrées en angle obtus à l'extrémité, droites, un peu plus longues que le pygophore. Pygophore d'un jaune argileux, presque carré, à bord inférieur sinué à l'extrémité, et à bord supérieur (de l'échancrure) sinué à la base : à angle apical supérieur arrondi ; à angle inférieur émoussé. Tube anal situé un peu au-dessus du milieu de l'échancrure, court, jaune, ne dépassant pas l'angle apical. Styles vus de côté à partie basale semi-circulaire prolongée d'un côté en un court cou d'où ils sont incurvés vers le haut en une corne brune d'égale largeur. Abdomen tout noir ; dos, segments ventraux, et connexivum avec de fins bords jaunâtres. Dernier segment ventral brun-jaune sur la moitié postérieure.

♀. Dernier segment ventral presque trapézoïdal, en rectangle à angles postérieurs arrondis, jaune, avec une ligne basale noire. Coléostrom presque elliptique, à bord inférieur et tarière doucement arqués ; tarière jaune et proéminente ; avec une raie médiane et une ligne basale dorsales noires. Segments dorsaux et ventraux noirs, avec tous les bords jaunes ; les deux derniers segments dorsaux largement bordés de jaune extérieurement ; le dernier avec quelques taches noirâtres sur la bordure jaune.

♂ ♀ . L., 5 1/3 mill. France méridionale, parmi *T. splendidula*, à laquelle elle ressemble beaucoup (*Mulsant*): Suisse (*Frey*).

18. *T. picta* Fieb. (1).

20. Pronotum, vertex et élytres mouchetés de rouge clair, plus densément par places sur le vertex et sur le pronotum. Cellules apicales claires, non mouchetées. Parfois on voit sur le vertex une tache transversale brune contre chaque œil, et dans ce cas la petite tache noire du bord du vertex ne fait pas non plus défaut. Suture frontale noire jusqu'aux points noirs des scrobes. Face jaunâtre; parfois les côtés du front parés de courts tirets bruns transversaux, une raie brune aux scrobes, et l'angle aigu des joues brun contre le clypeus. Écusson ordinairement jaunâtre, ou bien jaune brunâtre; avec deux taches basales et une tache latérale. Front superficiellement bombé: passage au vertex sous un angle un peu moins que droit et émoussé. Vertex court, aussi long que sa demi-largeur, arrondi sous un angle très-obtus. Pronotum arqué en dehors en avant entre les yeux. Pièces sternales et hanches postérieures noires, largement jaunâtres extérieurement. Hanches et pattes jaunâtres; tibias postérieurs noirs à l'arête intérieure jusque près de l'extrémité; les épines jaunâtres et situées sur de faibles points brunâtres. Ongles bruns. Ailes livides, à nervures brunes.

♂. Valve transversalement triangulaire, très-courte, et jaunâtre de même que les lames. Lames en triangle isocèle, longuement acuminées, accolées en arc au pygophore, et dépassant ce dernier. Styles roussâtres, courts, à base carrée d'où ils se prolongent à l'angle intérieur en une corne obliquement dirigée vers le haut au-dessus de la lamelle basale. Pygophore en triangle aigu à côtés inégaux; bord supérieur de l'échancrure quelque peu oblique, droit, un peu plus court que le bord inférieur, qui est fortement arqué en dehors à la base, et obliquement dirigé vers l'arrière et le haut; à moitié basale noire; l'autre moitié jaune; à parois ciliées. Tube anal court, noir, proéminent sur le milieu de l'échancrure. Dos noir; le bord de ses arceaux étroitement bordé de jaune; le bord extérieur largement bordé. Ventre noir; les segments 4 et 5 avec des taches latérales jaunes; les deux derniers jaunes, noirs contre le connexivum. Connexivum jaune; deux de ses segments basilaires parés d'un point noir.

♀. Dernier segment ventral presque en pentagone à bords arqués en arrière et petitement échancré sur le milieu du bord postérieur.

(1) A été décrite sous ce nom dans le *Catalogue des Homoptères d'Alsace et Lorraine* p. 16, 1880.

Coléostrom lanceolé; à bord inférieur droit; postérieurement étroitement tronqué; jaune, avec une raie noire dorsale à la base. Dos noir; le bord des segments finement jaune; dernier segment et bord extérieur du dos largement bordés de jaune. Ventre noir; segments 3, 4, 5 avec deux rangées de taches médianes jaunâtres; segment apical jaune; ou bien deux segments basilaires sont noirs; tous les segments noirs contre le connexivum; le troisième avec deux taches noires médianes; les deux suivants avec deux tirets. Connexivum jaune, avec des traits noirs en forme de virgule qui sont plus gros en arrière.

♂♀. L., 5 1/2 mill. Suède, Laponie, Livonie, Allemagne, Bavière, Autriche, Suisse. — *Cicada cruentata* Pz., *F. G.*, 61, 15, ♂. — Fall., *C.*, 41, 27. — *Jassus* H-S., *H.*, p. 72. — Flor., *R.*, 2, p. 330, 7. — Marsh., *M. M.*, 3, p. 84, 23. — *Thamnotettix* Zett., *I. L.*, p. 293, 5. . . . . 49. **T. cruentata** Pz.

— Pronotum, vertex et élytres non mouchetés de rouge. Angles basilaires de l'écusson ornés de triangles noirs, ou bien sans triangles. . . . . 21.

21. Côtés du front avec cinq lignes noires, et près du sommet avec une forte raie noire oblique. Ligne médiane du front brune. Ligne basale du clypeus noire. Vertex en pentagone transversal, aussi long que sa demi-largeur, obtusément anguleux. Dans chacun des deux angles de la nuque un point noir; un point noir contre l'angle antérieur des yeux, point d'où naît une ligne noire obliquement dirigée vers l'avant et l'intérieur. Sur le bord du vertex deux lignes noires provenant des raies du front. Un petit triangle noir dans chacun des deux angles scutellaires basilaires; sur le milieu de l'écusson deux points en avant du sillon transversal qui est noir. D'un blanc verdâtre. Élytres d'un blanc verdâtre sale; à nervures blanches; pointe du clavus diluée de brun; une ligne sur la commissure contre la nervure intérieure brunâtre comme la nervure périphérique de la membrane. Pronotum d'un verdâtre unicolore. Front très-superficiellement bombé; passage au vertex sous un angle droit. Corps d'un jaune verdâtre; les pièces latérales noirâtres intérieurement. Hanches antérieures et intermédiaires d'un jaune verdâtre; hanches postérieures brunâtres. Pattes pâles; cuisses antérieures avec un trait brun antérieur et basal; cuisses intermédiaires et postérieures avec une ligne médiane brune. Épines des tibias postérieurs pâles, situées sur de petits points bruns. Extrémité des tibias, des derniers articles tarsaux, et pointes apicales des tarses postérieurs brunâtres. Tarses antérieurs et intermédiaires livides. Ailes entièrement blanchâtres.

♀. Dernier segment ventral en rectangle transversal; à bord postérieur superficiellement arqué en dehors; jaune. Coléostéron ovale, jaunâtre, courtement pileux, avec un triangle noir sur la base dorsale; à bord inférieur arqué. Tarière noire. Dos noir; bord des segments jaune comme les triangles latéraux. Ventre jaunâtre; ses trois segments basilaires noirs et bordés de jaune; le quatrième avec deux tirets basilaires noirs. Connexivum jaune; ses tranches avec une ligne noire au bord postérieur.

♀. L., 4 1/2 mill.; corps, 3 1/3 mill. Irkoutsk (Orig., 194). —  
*Thamnotettix lineatifrons* Stal, *Stett. E. Z.*, 1858, p. 195, 97.  
20. **T. lineatifrons** Stal.

— Front sans lignes latérales noires, sans dessins, ou bien avec deux taches noirâtres formées sur le milieu par des tirets confluent; ou bien brun-jaune avec des lignes transversales obliques et blanchâtres. . . . . 22.

22. Sommet du front paré au point de passage au vertex de deux points ou de deux taches transversales noirs, qui sont visibles sur le bord du vertex. . . . . 23.

— Sommet du front sans taches ou points. . . . . 26.

23. Deux points au sommet du front. Face et vertex soit entièrement jaunâtres, soit jaune rougeâtres; front dilué d'orange sur la moitié supérieure; face diluée d'orange sur la moitié inférieure. Une ligne orange sur le vertex, qui est souvent de même couleur en avant, ligne prolongée jusque sur le pronotum. Scrobes avec un point brun; suture frontale brunâtre. Front superficiellement bombé; passage au vertex sous un angle moins que droit arrondi. Vertex pentagonal, pas tout à fait aussi long que large en arrière, en angle droit émoussé. Pronotum plus long que le vertex; un peu plus long que sa demi-largeur; superficiellement arqué en avant entre les yeux, et jaunâtre comme l'écusson. Pattes jaunâtres ou orangées; ongles bruns; aux tarses postérieurs les pointes des deux premiers articles sont seules brunes. Tibias postérieurs avec des points bruns à la base des épines. Pièces mésosternales noires; pièces latérales jaunes. Ailes livides; à nervures brunâtres; les deux ramifications inférieures des secteurs brunes.

♂. Valve petite, en segment de cercle. Lames noires, plus de deux fois aussi longues que la valve; prises ensemble en trapèze allongé, dont les moitiés sont arrondies à l'extrémité; de moitié aussi longues que le pygophore. Pygophore vu par en dessous en triangle à côtés

longs, jaune ; vu de côté également en triangle à côtés longs, mais quelque peu obliquement dirigé vers le haut à partir du milieu, étroitement lancéolé, à bord inférieur arqué, et bord supérieur faiblement sinué. Tube anal environ du tiers de la longueur du pygopore, jaune, noir à l'extrémité, naissant un peu au-dessus de la base de l'échancrure et prolongé un peu au-delà de son milieu. Segments ventraux noirs, jaunes au bord postérieur. Le 6<sup>e</sup> jaune, avec une ligne basale noire qui s'élargit en une petite ramification sur le milieu et aux deux extrémités ; dernier segment jaune, avec une tache basale noire sur le milieu. Connexivum jaune. Dos noir, à bord largement paré de taches jaunâtres marginales transversalement quadrangulaires. Styles aussi longs que les lames ; fortement subulés, obliques vers l'extérieur sous un angle obtus sur leur milieu.

♀. Dernier segment ventral pentagonal, à angle postérieur très-obtus ; aussi long que large postérieurement ; jaunâtre, et paré soit de deux taches brunâtres et d'un trait noir basal ; soit brunâtre, avec deux raies jaunâtres obliques. Coléostron étroitement lancéolé, jaunâtre, longuement pileux, à bord inférieur presque droit ; paré au dos d'une raie noire basale. Segments ventraux noirs, à bord postérieur jaune ; le 4<sup>e</sup> encore avec deux points et une ligne médiane jaunes ; le 5<sup>e</sup> noir, avec une tache transversale jaunâtre postérieure. Tranches du connexivum jaunes, généralement avec un point noir à l'angle intérieur postérieur. Dos noir, extérieurement largement bordé de jaunâtre ; dernier segment dorsal jaunâtre, avec une tache latérale allongée. Parfois les deux derniers segments dorsaux sont parés d'un trait noir dorsal et latéral. Segments ventraux noirs, à bords jaunes ; les deux avant-derniers segments avec un petit triangle jaune sur le milieu du bord postérieur. Connexivum avec des triangles noirs dans les angles intérieurs du bord postérieur, et orangé extérieurement contre les triangles. *T. antennata* Boh. (orig.)

♂♀. L., 5 1/2 mill. Sur les roseaux, août, septembre. Suède, Livonie, Angleterre, Allemagne, Bavière. — *Jassus frontalis* H-S., *Hom.*, 1835, p. 70. — *Thamnotettix antennata* Boh., *Nya. Sv. Hom.*, 1845, p. 158, 10. — *Jassus* Flor., *R.*, 2, p. 335, 10. — Marsh., *M. M.*, 3, p. 30, 18 (1). . . . . 21. **T. frontalis** H-S.

— Deux taches rondes ou transversales, ou bien un quadrangle noir sur le bord du vertex. . . . . 24.

(1) Autre synonyme: *T. longicornis* Kirschbaum (*Die Cicadinen von Wiesbaden*, p. 98).



24. Deux rectangles transversaux noirs avec un petit prolongement latéral et linéaire sur le bord du vertex (1). D'un jaune rougeâtre. Élytres d'un orange jaunâtre pâle; toutes les nervures et la moitié basale de la marge d'un jaune orangé. Cellules apicales diluées de noirâtre pâle. Pattes orangées. Hanches et tarses jaunâtres; ongles brunâtres. Épines des tibias situées sur de petits points bruns. Pièces sternales jaunes. Milieu du mésosternum paré en avant d'une tache transversale noire; milieu du métasternum noir jusque sur le xyphus. Vertex en angle obtus, long environ des trois quarts de sa largeur postérieure; des trois quarts de la longueur du pronotum.

♂. Valve courte, en triangle postérieurement émoussé, aussi longue environ que sa demi-largeur. Lames deux fois plus longues que la valve; prises ensemble longuement trapézoïdales, tronquées au sommet, droites, beaucoup plus courtes que le pygophore. Lames, valve et pygophore jaunes. Pygophore presque conique, étroit, à bord inférieur très-légèrement arqué; la pièce dorsale un peu plus élevée et plus longue que la moitié du côté supérieur; à extrémité longuement pileuse. Tube anal noir, court, à moitié aussi long que l'échancrure et situé à la base de cette dernière. Ventre et connexivum jaunes; segment ventral basilaire noir; le deuxième noir entre les grandes taches marginales jaunes de ses côtés; le troisième et le quatrième avec une petite tache basale quadrangulaire sur le milieu. Dos noir; le bord extérieur de chaque segment paré de taches jaunes arrondies vers l'intérieur; dernier segment dorsal jaune, avec une large bande médiane noire et une étroite raie noire latérale. Styles à moitié aussi longs que la valve, à base en triangle aigu dont les angles sont aigus, et dont l'angle le plus aigu forme le point d'insertion, étirés et fortement incurbés vers le haut en forme de faucille dont la pointe émoussée est brune.

♂. L., 4 mill. Sur un coteau sec, en Livonie. — *Jassus caudatus* Flor, R., 2, p. 351, 19 (orig.). . . . . 22. **T. caudata** Flor.

Deux taches noires transversales sur le bord du vertex. Moitié inférieure de la suture frontale et une petite tache dans les scrobes noires. Clypeus en trapèze allongé. . . . . 25.

25. Un point brun sur le vertex près des angles antérieurs des yeux; taches du sommet du front transversales, accompagnées latéralement contre la suture frontale d'une tache noire presque carrée,

(1) La tête et le pronotum manquaient au type communiqué par le D<sup>r</sup> Flor; leurs caractères sont donc tirés de l'ouvrage de cet auteur.

par conséquent quatre taches situées sur une ligne arquée. Front jaune, ou bien paré des deux côtés sur le milieu chez la ♀ d'une bande formée de courts tirets noirs confluent. Clypeus allongé, trapézoïdal, sa suture, et parfois un point apical, noirs. Pronotum, écusson et tête jaunâtres. Vertex transversalement pentagonal, de très-peu plus long que sa demi-largeur, très-obtusément anguleux, à bord doucement arqué. Front superficiellement bombé; passage au vertex sous un angle droit émoussé. Bord antérieur du pronotum superficiellement arqué. Corps noir, à bord extérieur largement jaune. Pattes jaunes; cuisses antérieures avec une ligne noire inférieure; cuisses intermédiaires avec une ligne inférieure et supérieure, la supérieure terminée en forme de crochet. Tibias antérieurs et intermédiaires avec une ligne brune dans la cannelure; du côté inférieur avec des points bruns presque confluent. Tibias postérieurs avec des points noirs à la base des épines, et avec une ligne noire à l'arête intérieure. Élytres jaunâtres.

♂. Abdomen et parties anales tout noirs; le bord postérieur du dernier segment ventral seul blanc. Valve en triangle à côtés arqués; plus court que sa demi-largeur. Lames prises ensemble en triangle à côtés longs et arqués, encore une fois aussi longues que la valve. Pygophore acuminé et dépassant les lames de toute leur longueur; vu de côté il est en pointe conique, et son bord supérieur, celui de l'échancrure qui est profonde, est oblique vers le bas et l'arrière. Tube anal petit, proéminent sous le milieu du pygophore, et noir.

♂. L., 4 mill. Sur les herbes des lieux humides, marécageux, en Suède, août (*Boheman*), Angleterre (*Scott*). — *Thamnotettix intermedia* Boh., *Nya. Sv. Hom. Akad. Handl.*, 1845, p. 159, 14.  
23, **T. intermedia** Boh. (1).

— Une grande tache noire arrondie sur le vertex près de chacun des deux angles antérieurs des yeux. Tête, pronotum, écusson et pattes d'un jaune verdâtre unicolore, ou bien, chez la var. β, ♂, d'un jaune rougeâtre. Parfois une courte raie noire formée de tirets confluent sur le milieu des côtés du front; parfois aussi une raie noire sur le bord frontal, contre la suture, qui est noire. Front plus étroit chez le ♂ que chez la ♀; superficiellement bombé. Passage au vertex sous un angle aigu arrondi. Deuxième article antennaire noir, blanc en haut; ou bien entièrement jaune. Parfois un petit triangle noirâtre apparent dans les angles basilaires de l'écusson. Élytres pelu-

(1) Synonyme : *T. tunulifrons* J. Sahlberg (*Finlands Cicadariae*, 1, p. 236).

cides, d'un vert jaunâtre brillant, souvent livides ; à nervures jaunes ; parfois l'extrémité des élytres est légèrement rembrunie chez le ♂. Sternum noir, avec une tache jaune basale extérieure. Pièces latérales jaunes, avec une tache noire, ou bien noires et bordées de jaune. Pattes entièrement jaune verdâtres ; de faibles traces d'une ligne sur le tibia antérieur. Cuisses antérieures et intermédiaires avec une ligne dorsale brune ; les cuisses intermédiaires encore avec une ligne inférieure ; les tibias avec une ligne dorsale brune. Tibias postérieurs avec des points bruns à la base des épines qui sont grandes ; leur arête intérieure noire. Toutes les hanches brunâtres ; les quatre antérieures jaunâtres à l'extrémité.

♂. Valve courtement triangulaire, presque en segment de cercle. Lames encore une fois et demie aussi longues que la valve ; prises ensemble presque en trapèze à côtés droits ; longuement ciliées ; le pygophore les dépassant de toute leur longueur. Styles brun-noirs, à courte base carrée prolongée d'un côté en pointe ; à moitié aussi longs que la lame. Pygophore tout noir ; vu de côté presque en triangle isocèle (en cône pointu), horizontal, avec une arête arquée depuis la pointe jusqu'à la base et qui sépare les parois situées plus bas de la partie supérieure qui est bombée. Échancrure profonde. Tube anal long, noir, situé presque sur le milieu de l'échancrure, proéminent au-delà du pygophore, tronqué en ligne droite non oblique. Abdomen tout noir ; tous ses bords jaunâtres.

β. ♂. Variété rougeâtre. — Vertex, pronotum, écusson, et face d'un jaune rougeâtre ; une raie orange sur le milieu du front et du clypeus ; ce dernier rétréci vers le bas. Moitié inférieure de la suture frontale et un point dans chaque scrobe noirs. Pattes d'un jaune rougeâtre. Cuisses et tibias antérieurs et intermédiaires avec une ligne dorsale noire. Élytres d'un jaune rougeâtre pâle, transparentes ; leurs nervures d'un jaune rougeâtre presque orangé. Valve courte, triangulaire, pas tout à fait aussi longue que sa demi-largeur ; blanchâtre ; sa base avec un triangle noir. Lames une fois et demie plus longues que la valve, longuement trapézoïdales, presque tronquées au sommet, à angle extérieur arrondi ; le pygophore ne les dépassant que de la longueur de la valve. Pygophore à côtés longs, en cône émoussé. Tube anal comme le précédent. Dernier segment ventral largement blanc au bord postérieur.

♂. L., 4 1/4 mill. France méridionale. Stal. orig., n° 450.

♀. Dernier segment ventral transversalement quadrangulaire, largement échancré postérieurement en angle obtus ; avec une petite

dent à la base de l'échancrure ; à angles latéraux obtus. Coléostron longuement pileux, lancéolé, jaune, noir à la base ; plus largement noir vers la partie dorsale. Bord inférieur et tarière légèrement arqués. Tarière noire, et peu proéminente. Ventre noir. Les trois derniers segments avec un trait jaunâtre médian. Connexivum noir, à bord jaunâtre, ou bien avec des triangles marginaux jaunâtres, anguleux vers l'intérieur.

♂♀. L., 4-5 mill. Europe, lieux humides, herbeux. — *Cicada quadrinotata* Fabr., *S. R.*, 78, 77. — Fall., *C.*, 46, 35. — *Pz. F.*, 103, 7. — *Cicadula* Zett., *I. L.*, 296, 2. — *Jassus* H-S., *Hom.*, p. 70. — Flor., *R.*, 2, p. 336, 11 et p. 547. — Marsh., *M. M.*, 3, p. 104, 28. — *J. quadripunctatus*, Germ., *Ahr. F.*, 14, 15. — (Voyez *Thamnotettix* n° 5. Faut-il ranger ici *Cicadula strigipes* Zett. ?) — *Aphrodes spilotocephala* Hdy., *Tyn. Tr.*, 1, p. 424, 1. — *Tetrastactus* Am., *M.*, 484. — H-S., *Pz. F.*, 122, 4 ? — *Stigmocratus* Am., *M.*, 459. . . . 26. **T. quadrinotata** Fabr.

26. Vertex en angle droit, jaunâtre, presque aussi long que large au niveau de la nuque, et aussi long que le bord du vertex depuis le sommet frontal jusqu'à l'œil, largement dilué de brunâtre en avant ; parfois quatre points brunâtres dans la nuque, et de petits triangles brunâtres dans les angles basilaires de l'écusson. Front brun-jaune, avec une ligne médiane blanchâtre et des lignes latérales, obliques, de même couleur, qui atteignent souvent la ligne médiane ; parfois largement blanchâtre au-dessus du clypeus, qui est en quadrangle allongé. Suture frontale noire. Scrobes sauvent noirâtres. Élytres claires, d'un blanc verdâtre transparent. Nervures jaunâtres. Cuisses antérieures et intermédiaires avec une rangée médiane de points noirs ; les tibias avec de petits points bruns à la base des épines ; les points deviennent confluent sur l'arête intérieure des tibias postérieurs pour former une ligne noire. Tarses d'un jaune pâle ; leurs extrémités inférieures brunes. Mésosternum brun sur le milieu ; pièces latérales jaunâtres. Hanches postérieures brunes, largement jaunâtres extérieurement. Pronotum jaunâtre, superficiellement arqué au bord postérieur entre les yeux. Ailes claires.

♂. Valve courte, en triangle isocèle, longue du tiers de sa largeur basale, jaune ainsi que les lames, qui prises ensemble sont en triangle à côtés longs et légèrement arqués, et qui sont séticulées de soies fines et longues situées sur des nodules bruns. Lames deux fois aussi longues que la valve. Styles à moitié aussi longs que les lames, bruns, à base blanchâtre et carrée ; étirés à l'angle supérieur inférieur en une corne subulée, longue, qui est brusquement incurbée

près de la base et obliquement dirigée au-dessus de cette dernière vers l'extérieur. Pygophore beaucoup plus court que les lames ; en trapézoïdes dont la surface est divisée en deux triangles de grandeur inégale et presque isocèles, par une ligne transversale entre les deux angles obtus. Ventre jaune ; deux segments basilaires noirs ; les trois suivants avec une bande médiane noire ; l'avant-dernier jaune, ou bien paré d'une ligne anguleuse, noire, rectangulaire ; le dernier souvent avec deux points ; tous les tibias noirs contre le connexivum qui est jaune et dont les tranches portent un point médian noir. Dos noir ; bord postérieur et extérieur des segments étroitement jaune.

♀. Dernier segment ventral en rectangle transversal, échancré en angle obtus en arrière sur toute sa largeur ; la base de l'échancrure elle-même encore petitement échancrée et brunâtre. Coléostéron ovalairement lancéolé, jaunâtre, à bord inférieur légèrement arqué, avec une raie noire basale à la partie dorsale. Tous les segments dorsaux noirs, avec des bords postérieurs étroitement jaunâtres et des bords latéraux largement jaunâtres. Ventre jaunâtre ; deux segments basilaires noirs ; les trois suivants avec une bande médiane noire, ou bien entièrement jaunâtres avec une raie basale seule noire.

♂♀. L., 4 mill. Près et coteaux secs. Livonie. France méridionale (*Flor*), Bohême. — *Jassus (Deltocephalus) vitripennis* Flor, *R.*, 2, p. 255, 12. — (L'espèce de Marshall *M. M.*, 2, p. 266, 10, avec une cellule apicale intermédiaire foncée ne se rapporte pas à cette espèce). . . . . 27. **T. vitripennis** Flor.

— Vertex court, quelque peu anguleux en angle obtus, ou bien arrondi, de peu plus long que sa demi-largeur au niveau de la nuque. Face entièrement jaunâtre ; parfois les scrobes sont bruns, ou bien ils sont parés d'un point noir. Front portant rarement des traits brunâtres transversaux. . . . . 27

27. Vertex visiblement en angle obtus. Face entièrement jaunâtre. . . . . 28.

— Vertex en angle très-obtus et émoussé, presque arrondi. Face jaunâtre, rarement striée transversalement de brunâtre pâle. Un point noir, ou une petite tache brune dans les scrobes. Toutes les nervures des élytres jaunes. . . . . 30.

28. Un petit triangle brun dans les angles basilaires de l'écusson ; un point brun sur le milieu de la moitié postérieure du vertex. Ocelles bruns. Vertex transversalement pentagonal, aussi long que

sa demi-largeur. Front superficiellement bombé ; passage au vertex sous un angle aigu émoussé. Face courte, aussi longue depuis le sommet jusqu'au niveau des angles inférieurs des yeux que depuis ce niveau jusqu'à l'extrémité du clypeus, qui est en trapèze allongé. Pronotum proéminent en arc entre les yeux, une fois et demie aussi long que le vertex. Élytres ternies, à extrémité à peine diluée de brunâtre ; toutes leurs nervures blanchâtres. Ailes hyalines, claires. Milieu du sternum brun ; pièces latérales d'un jaune argileux. Hanches antérieures avec une petite tache brunâtre basale. Hanches postérieures brunes sur le milieu ; un trait brun sur le fulcrum, du côté intérieur. Pattes d'un jaune argileux pâle comme le corps entier. Tibias postérieurs, et extrémités inférieures des tarsi de tous les tarsi brun jaunâtres.

♀. Dernier segment ventral transversal, à bord postérieur à peine obtusément anguleux ; avec deux points bruns près du bord postérieur, des deux côtés du milieu. Trois segments basilaires noirs, à bord postérieur jaune ; le troisième avec un point jaunâtre de chaque côté ; les deux suivants avec une ligne basale noire élargie en deux dents ; le cinquième avec deux points bruns. Dos noir, son bord extérieur largement jaune ; dernier segment dorsal étroitement bordé de jaune. Coléostéron jaunâtre, lancéolé, à bord inférieur droit ; son dos avec un trait noir, longitudinal, en triangle à longue pointe. Connexivum entièrement jaunâtre.

♀. L., 5 mill. Corse (*Frey*). . . . . 26. **T. tapina** Fieb.

— Écusson, vertex, et pronotum entièrement jaunâtres. Vertex un peu plus long que sa demi-largeur, visiblement anguleux sous un angle plus que droit, un peu plus court que le pronotum. Face quelque peu prolongée vers le bas. Clypeus en quadrangle allongé et de largeur égale. Front aplani ; passage au vertex sous un angle aigu émoussé. . . . . 29.

29. Bord du vertex droit vers le sommet. Face en angle obtus au sommet et à la base. Pronotum très-superficiellement arqué en avant entre les yeux. Entièrement d'un jaune verdâtre pâle. Élytres pellucides, à nervures d'un jaune verdâtre. Abdomen entièrement d'un jaunâtre pâle. Tibias postérieurs sans points bruns. Tarsi d'un jaunâtre argileux. Tibias antérieurs longuement ciliés du côté inférieur. Ailes d'un blanc de lait ; à nervures d'un jaunâtre pâle. Yeux brunâtres.

♀. Dernier segment ventral en pentagone transversal, dont

l'angle postérieur est très-obtus. Coléostrom lancéolé; à bord inférieur arqué, séticulé de jaune. Tarière droite, proéminente.

♀. L., 7 1/3 mill. Espagne (*Meyer Dür.*)

27. **T. viridinervis** Mey. Dür.

— Bord du vertex légèrement arqué vers le sommet; l'angle apical émoussé. Face rétrécie, prolongée, et en angle droit vers le bas. Clypeus long, étroit Pronotum superficiellement arqué en avant entre les yeux. Élytres d'un jaune soufre pâle; leurs nervures d'un blanc jaunâtre. Corps et pattes entièrement jaunâtres. Tibias postérieurs avec de fins points bruns, éloignés, à la base des épines. Tarses jaunâtres; articles 1 et 2 bruns à l'extrémité inférieure; dernier article et ongles bruns. Ailes blanchâtres.

♂. Valve jaune, courtement triangulaire; les lames deux fois plus longues environ; prises ensemble les lames sont en triangle allongé, isocèle; elles sont émoussées au sommet, et noires au bord intérieur et à l'extrémité; vues de côté elles sont presque lancéolées, et portent à l'extrémité, vers l'intérieur une dent noire triangulaire; avec une ligne noire vers la base. Styles noirs, à base étroite et longue; prolongés en courbe, et terminés en un crochet à courte pointe en forme de tête d'oiseau. Pygophore allongé, linguiforme, à base plus large; une fois et demie aussi long que large à la base; bord supérieur de l'échancrure doucement sinué; arrondi à l'extrémité, avec un angle apical supérieur, émoussé; entièrement jaunâtre. Tube anal jaune; sa ligne dorsale noire; peu proéminente au-delà du pygophore. Ventre jaune; les segments basilaires noirs; le deuxième avec une tache marginale jaune, transversale. Les trois suivants avec des trapèzes noirs sur le milieu basal; le sixième avec un triangle noir sur toute sa largeur; le dernier avec un trait noir basal, et avec deux points au bord postérieur. Connexivum jaunâtre. Dos noir, le bord postérieur de ses segments jaune comme les étroits triangles marginaux de leurs côtés.

♀. Abdomen étiré en longueur, étroit, jaunâtre; le dernier segment ventral en rectangle allongé avec un triangle noir sur le milieu du bord postérieur. Coléostrom au moins quatre fois plus long que le segment apical, très-étroitement lancéolé, à bord inférieur doucement arqué; une tache noire à la base de chaque côté. Tarière brune, proéminente. Segments dorsaux noirs, largement bordés extérieurement de jaune arrondi dans le noir; dernier segment tout jaune; le troisième avec un triangle jaune sur le milieu; le quatrième jaune, avec une tache latérale noire; l'avant-dernier avec un trait basal noir sur le côté. Ventre jaune; le segment basilaire noir.

♂ ♀. L., 4-5 1/2 mill.; corps, 3 1/2-4 1/3 mill. Russie méridionale, Sarepta (*Frey*). . . . . 28. **T. Beckeri** Fieb.

30. Front transversalement strié de brunâtre pâle. Scrobes avec une petite tache brunâtre. Un fin point noir sur le milieu de la suture des brides. Pattes jaunâtres. Cuisses antérieures et intermédiaires avec une tache brune inférieure avant l'extrémité; cuisses intermédiaires avec une rangée médiane de points bruns, qui est abrégée en avant. Tibias intermédiaires en dessous avec de fins points, tibias postérieurs extérieurement avec des points bruns plus gros à la base des épines. Derniers articles tarsaux et ongles bruns ainsi que les extrémités inférieures des tarsi postérieurs. Milieu du sternum noir, pièces latérales jaunâtres. Hanches jaunâtres; les postérieures noires, largement jaunes extérieurement. Vertex en angle très-obtus, presque arrondi, transversalement pentagonal, à peine aussi long que large en arrière. Pronotum proéminent en arc en avant entre les yeux. Front superficiellement bombé; passage au vertex sous un angle droit non émoussé.

♀. Dernier segment ventral transversalement quadrangulaire, avec une échancrure carrée sur le milieu du bord postérieur; côtés du bord postérieur sinués entre les angles extérieurs et intérieurs qui sont émoussés. Coléostrom lancéolé, jaunâtre, avec un trapèze dorsal noir; à bord inférieur arqué. Tarière peu proéminente. Segments dorsaux noirs; leur bord postérieur et d'étroits triangles marginaux jaunes. Ventre jaunâtre; deux segments basilaires noirs; le deuxième avec une bordure jaune qui s'élargit vers le milieu; le troisième et le quatrième avec un trait basal noir.

♀. L., 4 mill. Corse (*Frey*). . . . . 29. **T. pellucida** Frey.

— Front sans stries transversales. Face entièrement jaunâtre ou verdâtre, comme le dessus. Vertex à peine plus long que sa demi-largeur; en angle très-obtus émoussé. Pronotum une demi-fois aussi long que le vertex; à bord antérieur arqué. . . . . 31.

31. Verdâtre. Les taches des scrobes assez grandes. Points ocellaires bruns. Élytres d'un jaune soufre unicolore; leurs nervures non proéminentes, d'un jaune verdâtre. Cellule intermédiaire extérieure étroitement tronquée à la base. Corps verdâtre. Mesosternum brun; pièces latérales jaunâtres. Tibias postérieurs avec de fins points bruns à la base des épines. Ongles bruns. Hanches postérieures avec un trait noir.

♂. Valve en triangle émoussé, aussi longue que sa demi-largeur,



verdâtre, brunâtre à la base. Lames prises ensemble en demi-ovale allongé, longuement ciliées et séticulées, encore de un tiers plus longues que la valve. Styles à base en quadrangle allongé, prolongés ou rétrécis d'un côté en une lamelle contournée, tronquée et noire en dessus. Pygophore en triangle à côtés longs, terminé en pointe aiguë, obliquement incliné vers le bas à partir de son milieu, et dont la pointe est noire. Bord légèrement arqué de l'échancrure brun ; pièce dorsale du pygophore très-courte et noire. Tube anal aussi long que le pygophore, cylindrique, verdâtre, avec une raie dorsale noire. Ventre d'un vert jaunâtre ; les segments parés d'une raie basale noire, entière, abrégée extérieurement. Tranches du connexivum avec un trait basal noir. Dos noir, largement bordé de jaune extérieurement ; le bord marginal des segments jaunâtre.

♀. Dernier segment ventral transversal, plus long que sa demi-largeur, à bord postérieur faiblement échancré en ligne droite, et à angles latéraux de l'échancrure émoussés ; portant le plus souvent deux taches brunâtres à la base. Coléostéron lancéolé, d'un jaune verdâtre, avec une raie noire à la base dorsale ; à bord inférieur doucement arqué. Tarière presque droite, proéminente. Ventre d'un vert jaunâtre ; le segment basal noir ; le deuxième noir avec deux taches de la couleur foncière du ventre, marginales, allongées, situées contre le bord postérieur qui est arqué. Connexivum d'un jaune verdâtre. Dos noir, largement bordé extérieurement de jaunâtre ; le bord de ses segments jaunâtre ; l'avant-dernier segment avec un demi-anneau noir de chaque côté de son milieu.

♂♀. L., 4 1/2-5 mill. Dans des clairières humides. Suède, Laponie, Livonie, Angleterre, France, Suisse, Italie, Autriche. — *Cicada virescens* Fall., *C.*, p. 52, 45. — *Jassus* Flor, *R.*, 2, p. 333, 9. — Marsh., *M. M.*, 3, p. 103, 27. — *Cicadula sulfurella* Zett., *I. L.*, p. 297, 8. . . . . 30. **T. virescens** Fall. (1).

— Jaunâtre. Scrobes avec un point noir contre la suture du front, qui est une fine ligne noire. Face très-obtusément anguleuse vers le bas. Élytres d'un jaune soufre, à nervures jaunes. Front superficiellement bombé ; passage au vertex sous un angle un peu moins que droit et arrondi. Corps entièrement jaunâtre. Tous les ongles bruns. Tibias postérieurs avec des points brunâtres à la base des épines qui sont d'un blanc jaunâtre. Tibias antérieurs séticulés du côté inférieur, avec des points bruns. Ailes pellucides, claires, irisantes ; avec des traits isolés sur les nervures et les bifurcations brunâtres. Première cellule intermédiaire des élytres pointue à la base.

(1) Doit prendre le nom de *T. sulphurella* Zetterstedt, qui est antérieur.

♂. Valve très-courte, en triangle isocèle, jaune. Lames prises ensemble en triangle à côtés longs, droits; 6-7 fois plus longues que la valve. Pygophore à moitié aussi long que les lames, à base trapézoïdale, large, et qui se rétrécit en arrière et vers le haut en forme de cou terminé par un renflement en forme de tête d'oiseau armée d'un bec fin, droit, pointu; ce renflement et le bord inférieur du coléostron sont noirs. Parois étroites, divergentes en arc vers l'extérieur. Styles à base en quadrangle allongé, rétrécis d'un côté en un cou court, de largeur égale, presque étranglé, tronqué et prolongé à l'un des côtés du point tronqué en une lamelle en quadrangle allongé, quelque peu rétrécie, obliquement tronquée, à l'un des angles apicaux de laquelle s'adapte un lobe triangulaire, aigu, et dirigé vers la base du style. Styles jaunes; leur moitié supérieure brun-noire. Tube anal long, un peu plus court que les lames, cunéiforme, jaune, avec une raie dorsale noire, basale; à extrémité obliquement tronquée. Ventre jaune, à base noire; le deuxième segment avec un grand triangle noir; les trois suivants avec de petites taches noires quadrangulaires, progressivement plus petites en arrière. Tous les segments noirs contre le connexivum. Dos noir; le bord postérieur des segments et leur côté extérieur jaunes. Tranches du connexivum souvent parées d'une ligne noire.

♀. Dernier segment ventral en trapèze transversal, échancré postérieurement, largement et profondément en angle droit dont le sommet est brun; lobes latéraux émoussés. Coléostron ovalairement lancéolé, à pilosité jaune-dorée; à bord inférieur presque droit. Tarière peu proéminente. Abdomen entier jaunâtre.

♂♀. L., 4 1 2 mill. Lieux humides, marécageux, sur les herbes. Suède, Livonie; rare. — *Thamnotettix flaveola* Boh., *Nya. S. H. Ak. Forh.*, 1845, p. 157; 8; Separ., 33, 9. — Flor, R., 2, p. 291, 9 (orig.). . . . . 31. **T. flaveola** Boh.

Ajoutez au genre *Thamnotettix* les espèces suivantes :

**T. maritima** Perris (*Nouvelles Excursions dans les grandes Landes*, 1857, p. 92, in *Société Linnéenne de Lyon*, t. IV) (1).

D'un gris très-pâle, presque blanc. Vertex aussi long en son milieu que le pronotum, d'un tiers plus long en son milieu qu'à ses côtés près des yeux, en angle très-obtus, presque arrondi en avant. Front garni sur les côtés de quelques traits transverses arqués, courts,

(1) Les *T. maritima*, *abatia* et *parlyphanta* étaient connues de Fieber, et ont été dessinées par lui; si elles ne figurent pas dans son manuscrit, peut-être est-ce parce qu'il voulait les séparer des *Thamnotettix* pour en faire un genre distinct. Jusqu'à présent la forme macroptère de ces insectes, si elle existe, n'a pas encore été trouvée.

jaunes ou orangés, qui sont souvent effacés. Élytres courtes, arrondies chacune séparément à l'extrémité, plus fortement à l'angle apical externe, un peu moins à l'angle sutural, laissant à découvert les quatre derniers segments de l'abdomen : leurs nervures sont un peu plus blanches que le fond : une petite tache brune punctiforme sur le clavus avant son milieu, près de sa suture externe, une autre au milieu de la corie, et une autre à l'extrémité, plus grosse et plus marquée, sur la cellule apicale médiane. Ailes inférieures encore plus courtes que les élytres. Dos de l'abdomen avec un, quelquefois deux très-petits points noirs de chaque côté, un peu avant l'extrémité de chaque segment. Segment génital ♂ et ♀ très-développé, garni de soies très-raides, presque spiniformes. Ventre ordinairement avec le premier segment noir dans toute sa partie médiane, le second et le troisième segments munis d'une petite tache noire transversale dans leur milieu : quelquefois cependant il est entièrement pâle. Pattes pâles, avec les ongles des tarsi bruns. L., 4 à 5 mill. ♂♀.

Landes (*Perris*). — Dunes de Dunkerque et Calais, sur l'*Amphila arenaria*, en juillet, août et septembre.

Variété : taches brunes des élytres remplacées par de petits anneaux ou ocelles à bordure brune ; les nervures d'un blanc pur, surtout les transversales et apicales. Fréjus (*Puton*).

**T. abalia** Fieber, *inéd.* — Ferrari, *Mater. Fauna tunisina*, 1884, 78.

Oblongue, mais forme plus robuste, plus large que les espèces voisines. D'un jaune pâle avec deux bandes roses ou orangées sur les élytres. Vertex plus long en son milieu que le pronotum, moitié plus long en son milieu qu'à ses côtés près des yeux, en avant en angle obtus, mais assez vif et nullement arrondi. Front garni sur ses côtés de quelques traits transverses arqués d'un jaune plus foncé que le fond. Élytres courtes, obliquement arrondies chacune séparément à l'extrémité, laissant à découvert les trois derniers segments de l'abdomen ; d'un jaune pâle, avec deux bandes longitudinales roses ou orangées qui couvrent la plus grande partie de leur surface. Une de ces bandes, oblique, couvre toute la partie externe du clavus ; l'autre, sur la corie, prend naissance à l'épaule et s'élargit graduellement jusqu'à l'extrémité, ne laissant de jaune pâle qu'une ligne assez étroite le long de la suture externe du clavus, et une bordure plus large latérale. Abdomen moucheté de rose ou d'orangé, avec les deux premiers segments dorsaux noirs, et une très-étroite ligne noire arquée transverse atteignant presque l'extrémité du dernier segment. Le segment génital qui suit est très-développé, avec quelques soies raides ; la tarière est proéminente et dépasse notablement le niveau des valves. — L., 5 1/2 mill. (♀). — ♂ inconnu.

Variété: Bandes orangées des élytres et mouchetures de l'abdomen effacées (♀).

Espagne: Malaga (collection Fieber); Tunisie.

**T. paryphanta** (Fieber) Leth. (*Annales de la Soc. Entom. de Belgique*, t. 21, 1878, *Bull.*, 28).

Vertex formant avec les yeux un triangle plus large que long, assez aigu en avant, surtout chez la femelle. Il est arqué en arrière, d'un jaune citron, parsemé de gouttelettes orangées. Pronotum et écusson d'un jaune citron. Élytres d'un jaune citron, avec leur extrémité plus ou moins largement noire ou brune, suivant le sexe; elles sont entièrement coriaccées, avec les nervures de même couleur que le fond, tronquées obliquement de chaque côté en arrière, légèrement arrondies à leur angle apical sutural et externe, et beaucoup plus courtes que l'abdomen. Tibias antérieurs et intermédiaires garnis d'une seule série de soies sur leur face externe; les postérieurs, plus longs, avec leur face externe garnie de deux séries de fortes soies.

♂. Jaune citron, avec le front noir au milieu, orné de chaque côté de nombreux traits transverses jaunes; les joues jaunes. Élytres d'un jaune citron, avec leur extrémité largement bordée de noir. Abdomen noir en dessous, noir aussi en dessus, mais avec l'extrémité des segments dorsaux marginée de jaune. Cuisses noires. Tibias noirs, jaunes sur leur face externe, ainsi que les tarsi antérieurs et intermédiaires. Tarsi postérieurs noirs, la base de leurs deux premiers articles flave. Segments génitaux noirs, garnis de fortes soies noires et grises; anus jaune. — Long., 4 mill.

♀. Pâle: front obscur, orné de nombreux traits transverses jaunes. Élytres à leur extrémité beaucoup plus étroitement bordées de noir ou de brun que chez le ♂, quelquefois même cette bordure manque complètement. Abdomen noir à la base en dessus et en dessous; ses derniers segments jaunes, étroitement bordés de noir à leur base. Pattes flaves, les tarsi postérieurs noirs à leur face interne. Valves (coléostrum) ornées de soies dressées flaves, spiniformes; tarière obscure, flave en dessous et à l'extrémité, un peu plus longue que les valves et les dépassant un peu. — Long., 5 mill.

Espagne, Portugal, Algérie, Grèce.

**T. apicata** Leth. (*Annales de la Soc. Entom. de Belgique*, t. 21, 1878, *Bull.*, p. 29).

Vertex ayant sa partie comprise entre les yeux deux fois aussi large que longue, en demi-cercle en avant, jaune, très-finement bordé de noir en avant. Pronotum et écusson jaunes. Élytres entièrement coriaccées, jaunes, brillantes, un peu plus courtes que l'abdomen,

obliquement arrondies chacune en arrière, avec leur tiers postérieur noir. Abdomen noir en dessus et en dessous. Front et clypeus noirs, les joues bordées de jaune en dehors. Pattes noires avec les genoux intermédiaires flaves; les antérieures et intermédiaires plus longues que les postérieures. — Long., 4 1/2 mill.

♂. Segment génital garni de longues soies dressées; ♀ inconnue.

Ressemble à la *T. paryphanta*: en diffère au premier coup d'œil par sa taille plus grande, sa couleur plus uniformément noire en dessous, ses élytres plus longues, plus largement bordées de noir à leur extrémité, ses pattes antérieures et intermédiaires relativement plus longues, et surtout par la forme de son vertex, semi-circulaire en avant, au lieu d'être triangulaire.

Algérie : Kabylie (collection Signoret).

**T. lineata** Fabr. (*Ent. Syst.*, IV, 1794, 36, 39). — J. Sahlberg *Finlands och den Skandinav. halfois Cicadariae*, 1, 1871, 236). — *T. picturata* C. Sahlb. (*Act. Soc. Scient. Fenn.*, t. I, 1842, fasc. 1, 89) (1).

Ovale-oblongue, assez robuste, d'un flave pâle maculé de noir. Tête très-obtuse. Vertex à peine plus long en son milieu que vers ses côtés près des yeux, convexe, avec deux grosses taches arrondies sur le disque et deux petits points rapprochés, en avant, près du sommet, noirs. Au milieu de la suture frontale deux gros points noirs, visibles sur le vertex et sur le front en dessous avec quelques taches noires. Pronotum d'un tiers plus long que le vertex, avec un petit arc noir à son sommet contre le vertex, un gros point noir discoïdal et deux plus petits, un de chaque côté: base de l'écusson avec un point noir en son milieu. Élytres aussi longues que l'abdomen, avec trois bandes longitudinales noires sur chacune, une sur le clavus, raccourcie, oblique, les deux autres sur la corie, l'interne oblique, l'externe divisée en deux branches. Poitrine, abdomen et pattes mélangées de noir et de flave. ♂♀. — Long., 4 mill.

Europe, plus fréquemment dans les régions alpestres.

**T. Preyssleri** (Fieber) H. Schæffer (*Deutschl. Ins.*, 1838, 164, 7). — Flor, (*Rhynch. Livl.*). — *Cicada adumbrata* C. Sahlb., (*Act. Soc. Scient. Fenn.*, t. I, 1842, fasc. 1, 91).

(1) Les *T. lineata* et *Preyssleri*, connues depuis longtemps et dessinées par Fieber, n'ont pas été mentionnées dans son manuscrit, peut-être parce que, comme pour les espèces précédentes, il voulait d'abord en faire un genre à part; en effet, elles ont un faciès et un système de dessin assez différents de ceux des autres espèces. — J. Sahlberg, dans son ouvrage sur les Cicadines de Finlande et Scandinavie, 1, p. 354, les place avec quelques autres espèces dans son genre *Stictocoris*. Cependant Fieber, dans son *Catalogue*, qui est sa dernière œuvre, les réunit aux *Thamnotettix*.

Un peu allongée, parallèle, d'un flave blanchâtre mélangé de noir. Vertex en angle très-obtus en avant, de moitié plus long en son milieu que vers ses côtés près des yeux ; ayant en longueur dans son milieu la moitié de sa largeur entre les yeux ; peu convexe, avec une petite tache triangulaire noire à sa base et trois taches noires sur la suture frontale, visibles sur le vertex et sur le front. Pronotum à peu près de même longueur que le vertex, avec une assez large bande longitudinale noire en son milieu, qui ne touche pas le bord antérieur près du vertex, mais est prolongée sur la moitié antérieure de l'écusson. Élytres pâles, transparentes, avec la suture noire et une bande brune presque droite sur chacune, partant de l'épaule et prolongée longitudinalement jusqu'au-delà du milieu. Dos de l'abdomen noir ; poitrine et ventre noirâtres à la base. Pattes pâles, avec l'arête externe des tibias légèrement ponctuée de noir, et les ongles des tarsi bruns. ♂♀. — Long., 3 1/2 millim.

Europe : rare aux environs de Lille, en juillet et août, sur *Genista*.

**T. Martini** Leth. (*Revue d'Entomologie*, t. II, 1883, p. 43).

D'un gris pâle, assez luisante, avec des points noirs sur le sommet du vertex et les nervures des élytres noires ou brunes. Tête un peu plus large que le pronotum, et le débordant. Vertex en demi-cercle en avant, échancré en demi-cercle à sa base, ayant au moins la longueur des deux tiers du pronotum dans son milieu, un peu plus long dans son milieu qu'aux côtés près des yeux ; l'espace compris entre les deux yeux n'est pas plus large que les deux yeux ensemble. Les yeux sont très-développés, fortement transversaux, et occupent chacun le quart de la largeur de la tête. Sommet du vertex marqué de quatre points noirs placés sur une même ligne circulaire, les deux du milieu triangulaires, obliques, les deux autres arrondis. Front avec de petites lignes transverses brunes, quelquefois presque effacées ou peu visibles. Pronotum fortement arrondi en avant, peu échancré ou presque droit au milieu de la base, arrondi à la base sur les côtés qui chacun, au lieu de former une ligne parallèle, ne consistent presque qu'en un angle aigu ne laissant qu'une lamelle très-mince s'infléchissant en dessous des yeux ; sur le disque du pronotum, mais en avant, quatre petites taches transversales très-minces, les deux du milieu plus faibles, rapprochées entre elles ; cinq lignes blanches longitudinales peu marquées le parcourent en son entier et se continuent sur l'écusson. Élytres plus longues que l'abdomen, arrondies à leur angle apical externe, en angle droit à leur extrémité suturale ; elles sont munies d'un appendice peu développé qui, à partir de la pointe du clavus, recouvre un peu la suture ; toutes les nervures sont d'un brun plus ou moins foncé, à

l'exception de la ligne de jonction du clavus avec les cories, qui est pâle; sur le clavus même, de chaque côté, deux nervures très-ac-cusées, l'une partant du milieu de sa base pour aboutir au tiers de la longueur de sa suture, en se recourbant un peu et se terminant par un épaississement en forme de point, l'autre naissant près de l'angle latéral et venant aboutir aux deux tiers de la longueur de la suture, en se recourbant et s'épaississant de même. Le reste de la surface des élytres offre, outre les nervures longitudinales, plusieurs ner-vures transversales bien marquées formant quelques cellules très-allongées sur la partie antérieure, et d'autres cellules plus nom-breuses sur la partie postérieure, la plupart allongées, deux ou trois autres plus courtes, rectangulaires ou ovales. Segments dorsaux de l'abdomen noirâtres marginés de testacé, le dernier segment testacé; dessous du corps testacé avec la poitrine plus ou moins tachée de noir. Pattes testacées, avec de très-petites taches longitudinales noires sur les cuisses antérieures, et un petit point brun à la nais-sance de chaque épine des tibias postérieurs. ♂♀. — Long., 4 1/2 à 5 mill.

Portugal : Loulé (*Ch. Martin*); Hyères; Basses-Alpes : Gréoulx (*Abeille de Perrin*); Avignon (*Puton*).

Variété: Nervures des élytres pâles par places: vertex un peu moins arrondi en avant. ♂. — Bouches-du-Rhône : Cassis (*Puton*).

**T. opaca** Kirschbaum (*Die Cicadinen von Wiesbaden und Frankfurt*, 1868, p. 126).

D'un gris jaunâtre pâle, quelquefois mélangé, au moins sur la tête, de rose pâle, avec les nervures des élytres brunes par places. Vertex très-peu anguleux ou presque arrondi en avant, très-peu plus long en son milieu que vers ses côtés près des yeux, presque de moitié plus court que le pronotum; sa surface, quand l'insecte est frais, est ornée de quelques petits traits irréguliers plus obscurs que le fond. Front garni sur ses côtés de petits traits transversaux courts, orangés. Pronotum avec une série de petits points obscurs placés en arc le long du bord antérieur. Élytres plus ou moins opaques, à nervures claires, excepté les nervures transversales et apicales qui sont brunes; elles sont marquées de deux ou trois taches obscures, dont une notamment, la mieux marquée, sur le disque de la corie; ces taches sont souvent effacées. Abdomen noir en dessus, bordé de flave à l'extrémité; flave en dessous, avec seulement le milieu du premier segment ventral noir. Pattes pâles, avec l'arête externe des tibias postérieurs très-finement ponctuée de brun, et quelques petits traits longitudinaux noirs sur la face supérieure des cuisses ♂♀. — Long., 3 à 3 1/2 mill.

France méridionale, Hyères (*Abeille de Perrin*). Italie, environs de Gènes (*Ferrari*).

Connue et dessinée par Fieber.

**T. prolixa** nov. sp.

D'un gris jaunâtre pâle, avec les nervures des élytres brunes seulement à l'extrémité. Vertex en angle obtus un peu arrondi en avant, d'un tiers plus long en son milieu que vers ses côtés près des yeux, aussi long que le pronotum, sans taches. Front garni sur ses côtés de petits traits transversaux courts, bruns. Pronotum, écusson et élytres sans taches; les nervures de ces dernières brunes seulement à l'extrémité. Abdomen noir, bordé latéralement de flave en dessus et en dessous; segment génital mélangé de flave et de noir. Pattes pâles, avec la face interne des tibias postérieurs noire; toutes les cuisses avec une petite ligne noire plus ou moins raccourcie sur leur face externe. ♂♀. — Long., 3 mill.

Très-voisine de la *T. strigipes* Zetterstedt; en diffère par son vertex non maculé.

Environs d'Avignon (*H. Nicolas*).

**T. alboguttata** Leth. et Puton (*Annales de la Soc. Entom. de France*, 1876, p. 48).

Oblongue, d'un jaune pâle, avec la poitrine chez les mâles, et le dessus de l'abdomen en grande partie noirs. Vertex angulairement arrondi en avant, aussi long dans son milieu que le pronotum. Front pâle, avec des stries transversales d'un jaune plus foncé sur les côtés. Élytres se recouvrant l'une l'autre à l'extrémité, avec les nervures pâles bordées de brun ou de jaune plus foncé, les cellules à fond brun pâle ou jaune foncé, renfermant une ou plusieurs taches d'un blanc de lait, les unes arrondies, les autres ovales ou allongées. Abdomen noir en dessus avec l'extrémité de chaque segment jaune, les deux derniers segments jaunes; son bord latéral jaune avec les stigmates noirs; tous les segments en dessous pâles. Pattes pâles, avec un petit point noir à la naissance de chacune des épines qui garnissent la face externe des tibias postérieurs. ♂♀.—Long., 3 mill.

Varie pour la couleur: souvent les femelles ont les élytres entièrement pâles, avec des taches d'un blanc de lait qui se distinguent toujours nettement de la couleur du fond.

Algérie: Biskra. France méridionale: Cassis (*Puton*).

**T. hæmatoceps** Mulsant et Rey (*Opuscules Entomologiques, et Annales de la Soc. Linnéenne de Lyon*, 1855). — *Jassus rubrotinctus* Kirschbaum (*Die Cicadinen von Wiesbaden und Frankfurt*, 1868, p. 125).



Tête, pronotum et écusson roses plus ou moins complètement ; nervures des élytres roses. Vertex arrondi en avant, presque aussi court en son milieu que vers les côtés près des yeux, d'un tiers moins long que large (non compris les yeux), rose, sans taches noires. Front rose, sa partie médiane plus claire, avec de petits traits transversaux très-courts, obscurs ou bruns, de chaque côté. Pronotum rose, traversé par une ligne médiane longitudinale blanche, et six petits points bruns placés en arc le long du bord antérieur. Élytres transparentes, avec toutes leurs nervures roses, et quelques taches obscures sur les cories. Dos de l'abdomen noir marginé de rose ; ventre rose pâle ou orangé, avec le milieu des premiers segments noir. Pattes pâles, avec les cuisses maculées de brun, et les points d'insertion des épines des tibias postérieurs noirs. ♂ ♀. — Long., 3 à 3 1/2 mill.

France méridionale : Fréjus (*Cl. Rey*).

Connue et dessinée par Fieber.

**T. Flori** J. Sahlberg (*Finlands och den Skandinav. halfois Cicadariae*, 1871, 1, p. 239. — *Jassus antennatus* Flor (*Rhynch. Livl.*, 1861, II, 335, 10).

Allongée, étroite, d'un jaune-vert. Vertex obtus en avant, près de moitié plus long en son milieu que vers ses côtés près des yeux. Sommet du front avec deux points bruns peu marqués ; joues à la naissance des antennes marquées d'une tache noire continuée sur la suture frontale. Pronotum court, d'un tiers seulement plus long que le vertex. Élytres d'un vert jaunâtre, un peu transparentes, avec les nervures flaves. Abdomen noir, avec ses côtés et les valves de la femelle pâles. Tibias ponctués de noir, les antérieurs avec une ligne brune sur leur face externe ; ongles des tarses bruns. ♀ (♂ inconnu). — Long., 6 mill.

Suède, Russie.

**T. algerica** nov. sp.

En entier d'un flave très-pâle, excepté les ongles des tarses qui sont noirs. Vertex en angle droit, vif, nullement émoussé en avant, aussi long que le pronotum, et aussi long que large (yeux non compris). Élytres légèrement transparentes, à nervures fines, de même couleur que le fond. ♂ ♀. — Long., 5 mill.

Ressemble à la *T. viridinervis* Kirschb. ; mais vertex plus long, moins large ; nervures des élytres plus fines, concolores, et taille moins grande.

J'ai pris cette espèce au commencement d'avril dans les environs d'Oran (Algérie), sur le plateau qui sépare cette ville du village de Misserghin.

**T. binotata** J. Sahlberg (*Finlands och den Skandinav. haf-foïss Cicadariæ*, 1871, 1, p. 242).

Allongée, d'un flave verdâtre pâle, avec la tête rose ou orangée. Vertex avec deux gros points noirs sur le disque; obtusément arrondi en avant, seulement un peu plus long en son milieu que vers ses côtés près des yeux; moitié moins long que large (yeux non compris). Front pâle avec deux larges bandes longitudinales roses mal limitées; un petit point noir à l'angle interne de chaque œil. Pronotum des deux tiers plus long que le vertex; élytres d'un vert très-pâle avec les nervures jaunâtres, épaisses. Poitrine et abdomen noirs, les côtés de ce dernier flaves. Pattes pâles, avec les tibias finement ponctués de noir. ♀ (♂ inconnu). — Long., 4 mill.

Suède.

Connue et dessinée par Fieber.

**T. Homeyeri** Kirschbaum (*Die Cicadinen von Wiesbaden und Frankfurt*, 1868, p. 94).

Très-pâle, presque blanchâtre; vertex, front, pronotum et écusson de couleur uniforme, sans taches. Vertex obtusément arrondi en avant, presque aussi court en son milieu que vers ses côtés près des yeux; moitié moins long que large, ayant en longueur la moitié de celle du pronotum. Élytres pâles, à nervures fortes, saillantes, un peu plus colorées que le fond. Dos de l'abdomen noir bordé de flave; ventre entièrement pâle. Pattes pâles; points d'insertion des épines des tibias postérieurs noirs, très-gros sur la face externe, plus fins sur la face interne. ♀. — Long., 3 1/2 mill.

Ile Majorque.

Connue et dessinée par Fieber.

---

La *T. Putoni* Leth. (*Annales de la Soc. Entom. de France*, 1876, p. 47) n'est autre que le *Goniagnathus guttulinervis* Kirschbaum; ce dernier nom doit prévaloir.

D'après MM. Douglas et Scott, le *Jassus corniculus* Marshall (*Thomnotettix cornicula* du *Catalogue Puton*) est synonyme de *Athysanus striatulus* Fallen (*Hemiptera Britannica*, p. 87).

ESPÈCES QUE JE N'AI PAS VUES :

*Limotettix longiventris* J. Sahlb. (*Finlands och den Skandinav. Cicadariæ*, 1, p. 231). Finlande.

*L. nigricornis* J. Sahlb. (*l. c.*, p. 232). Finlande.

D'après M. J. Sahlberg, ces deux espèces sont très-voisines de la *Thamnotettix quadrinotata* Fallen.

*Thamnotettix tæniatifrons* Kirschbaum (*Die Cicadinen von Wiesbaden und Frankfurt*, p. 89). Sicile.

*T. Haagi* Kirschb. (*l. c.*, p. 89). Allemagne.

*T. saltuella* Kirschb. (*l. c.*, p. 86). Allemagne.

*T. quadripunctulata* Kirschb. (*l. c.*, p. 99). Allemagne.

*T. rubrivenosa* Scott (*Ent. Monthl. Mag.*, XIII, 1876, p. 83). Corse.

*T. Læwi* Horvath (*Természetrájsi füzetek*, vol. 8, 4<sup>e</sup> part., 1884). Crimée.

M. Horvath compare cette espèce à la *T. fuscovenosa* Ferrari, dont il la dit voisine. La description indique comme existant sur le pronotum de cet insecte un petit trait transversal noir de chaque côté. Cette particularité se retrouve chez la *T. Martini*; mais cette dernière n'a pas les deux taches noires du front de la *T. Læwi*.

*Cicada quadripunctata* Fallen (*Act. Holm.*, 1806, 32, 30). — J. Sahlberg (*Finlands Cicadariae*, 1, 241) (*Limotettix*).

#### TABLEAU GÉNÉRAL DES *THAMNOTETTIX*.

1. Élytres notablement plus courtes que l'abdomen, sans appendice membraneux, arrondies chacune séparément à l'extrémité, par conséquent non contiguës à la partie postérieure de leur suture. Ailes inférieures rudimentaires. Segment génital garni de soies épineuses. . . . . 2.
- Élytres aussi longues ou plus longues que l'abdomen. . . . . 5.
2. Élytres pâles ou blanchâtres, munies chacune de trois points bruns ou de deux bandes orangées, quelquefois unicolores, sans points ni bandes. . . . . 3.
- Élytres d'un jaune soufre, largement bordées de noir à leur extrémité chez les ♂. . . . . 4.
3. Élytres pâles, ornées chacune de trois petites taches ponctiformes noires ou brunes, qui manquent quelquefois. **T. maritima** Perris.  
France maritime.
- Élytres pâles, ornées de deux bandes longitudinales orangées. Vertex plus anguleux en avant. Forme plus robuste (Quelquefois les deux bandes sont effacées). . . . . **T. abalia** (Fieber, inédit).  
Espagne (Malaga).
4. Vertex triangulaire, aigu en avant. . . . . **T. paryphanta** Leth.  
Espagne, Algérie, Grèce.
- Vertex arrondi en avant. . . . . **T. apicata** Leth.  
Algérie.
5. Disque du pronotum marqué d'un gros point noir, ou d'une bande longitudinale noire unique, non divisée en son milieu par une fine ligne blanche. . . . . 6.
- Disque du pronotum n'ayant ni gros point noir, ni bande longitudinale noire. . . . . 7.

6. Élytres avec trois bandes longitudinales noires de chaque côté, une sur le clavus, raccourcie, oblique; les deux autres sur la corie, l'interne oblique, l'externe divisée en deux branches. **T. lineata** Fabr. (*picturata* Sahlb.) Europe.
- Élytres avec la suture noire et une bande brune presque droite de chaque côté, partant de l'épaule, et prolongée jusqu'au-delà du milieu de l'élytre. . . . . **T. Preyssleri** Fieber. (*adumbrata* Sahlb.) Europe.
7. Nervures des élytres entièrement brunes sur un fond brun ou clair, ou bien brunes seulement sur la moitié apicale, ou bien brunes seulement par places, ou avec les bifurcations ou les nervures transversales des cories brunes. . . . . **8.**
- Nervures des élytres blanches, jaunes ou rose pâle, ou bien blanches bordées de brun. . . . . **17.**
8. Nervures des élytres entièrement brunes. . . . . **9.**
- Nervures des élytres brunes seulement par places, ou seulement le long de la suture et dans la partie apicale. . . . . **10.**
9. Cories noires avec quelques taches blanches ou avec leurs cellules transparentes ornées de taches plus claires blanches. Vertex anguleux en avant, pas plus large que le pronotum. Taille petite. **T. fenestrata** H. Sch. Europe.
- Clavus et cories incolores, plus ou moins transparents; nervures brunes. Vertex arrondi en avant, plus large que le pronotum. Vertex et pronotum marqués de plusieurs petits points noirs. Taille plus robuste. . . . . **T. Martini** Leth. France méridionale, Portugal.
10. Extrémité des élytres très-visiblement enfumée sur un large espace. Taille assez grande. . . . . **11.**
- Extrémité des élytres transparente entre les nervures. Taille petite. **13.**
11. Front garni à sa base, en dessous de la suture du vertex, d'une bande transversale arquée noire, ou de deux gros points noirs rapprochés, au milieu. . . . . **12.**
- Front sans bande noire ni points noirs, unicolore, ayant seulement de très-petits traits transverses arqués, obscurs, peu visibles, de chaque côté. . . . . **T. Martini** Variété. France méridionale.
12. Une bande transversale arquée noire à la base du front. Vertex ayant à son sommet une petite ligne arquée noire de même forme que celle du front, mais plus courte; ces deux lignes sont séparées par la suture frontale même qui est blanche. (Quelquefois la ligne du vertex est effacée, ne laissant pour toute trace que deux petits points noirs). . . . . **T. Fieberi** Ferrari. (*T. aliena* Fieber. — *T. frontalis* Fieber, inédit). France, Italie.
- Deux gros points noirs, rapprochés, à la base du front; deux autres gros points noirs sur le vertex, plus distants l'un de l'autre. **T. fuscovenosa** Fieber, Ferrari. — Europe méridionale.
13. Vertex avec une ou plusieurs taches noires, bien marquées. **15.**
- Vertex sans taches noires. . . . . **14.**

14. Tête nuancée de rose pâle, avec quelques traits irréguliers obscurs peu visibles sur le vertex. Tibias postérieurs sans ligne noire sur leur face interne. . . . . **T. opaca** Kirschb.  
France méridionale, Italie.
- Tête non nuancée de rose, sans taches sur le vertex. Tranche interne des tibias postérieurs noire. . . . . **T. prolixa** Leth.  
France méridionale (Avignon).
15. Vertex avec deux taches noires transversales au milieu de son bord antérieur, et un point noir de chaque côté près des yeux. **16.**  
— Vertex avec un gros point noir unique sur la nuque, touchant à la base. . . . . **T. cyclops** Mulsant-Rey.  
France méridionale.
16. Base de l'écusson avec deux taches noires triangulaires, une de chaque côté. . . . . **T. quinquenotata** Boheman.  
Suède.
- Base de l'écusson sans taches noires. **T. strigipes** Zetterstedt.  
(*T. quadrinotata* Kirschb.). Europe.
17. Nervures des élytres blanches, jaune-pâles ou rose-pâles, entièrement ou partiellement bordées de brun; des bandes ou des taches brunes, au moins dans la cellule apicale médiane. . . . . **18.**  
— Nervures des élytres en aucun point bordées de brun; elles sont blanches, jaunâtres, roses, quelquefois mouchetées de roussâtre. Cellules sans taches ou dessins (excepté chez la *T. hæmatoeeps*). **29.**
18. Face noire; côtés du front avec cinq ou six lignes transverses arquées jaunes; un point blanc au sommet du front. Vertex orné en avant de deux taches noires, obliques, presque quadrangulaires; sous ces taches deux traits droits, blancs, soulignés de brun, qui forment avec une ligne médiane également blanche une croix. À la base du vertex, deux anneaux ou bien deux grosses taches brunes.  
**T. melanopsis** Hardy (*T. Scotti* Fieber). Angleterre.
- Face jaunâtre ou orangée. Front brun avec des traits obliques clairs sur les côtés, ou jaunâtre avec des traits bruns sur les côtés. **19.**
19. Vertex orné à sa partie antérieure de six petits arcs noirs en forme de fer à cheval, ou bien de six petites taches noires séparées l'une de l'autre par de petits espaces blancs. Taille petite. . . . . **20.**  
— Vertex avec des dessins autres que ceux ci-dessus, ou bien sans dessins. . . . . **22.**
20. Vertex avec six petits arcs noirs en forme de fer à cheval à sa partie antérieure; sur le disque, deux demi-anneaux noirs, rapprochés, et deux autres semblables (un de chaque côté) plus petits, plus éloignés l'un de l'autre, près de la base. **T. tenuis** Germar.  
Europe.
- Vertex bordé en avant de six petites taches noires séparées l'une de l'autre par de petits espaces blancs. . . . . **21.**
21. Toutes les nervures des élytres bordées de brun; leurs cellules brunes. Abdomen en grande partie noir. **T. coronifera** Marshall.  
Europe.
- Les nervures des cellules apicales et antéapicales seules bordées de brun; ces cellules seules d'un brun plus ou moins clair. Le reste

- des élytres est d'un jaune argileux, l'abdomen en grande partie pâle. . . . . **T. coroniceps** Kirschb. Europe.
22. Cellules des élytres brunes ou orangées, le centre des cellules toujours orné de taches blanches arrondies plus ou moins nombreuses. Taille petite. . . . . **T. alboguttata** Leth. France méridionale, Algérie.
- Cellules des élytres sans taches blanches arrondies. . . . . 23.
23. Pronotum avec quatre ou six bandes longitudinales orangées bien nettes; une ligne brune ou noire transversale de chaque côté du bord antérieur du vertex (cette ligne manque quelquefois). Cellule apicale médiane des élytres brune; souvent aussi la cellule anté-apicale qui la précède. . . . . 24.
- Pronotum seulement avec deux bandes médianes brunes ou orangées, mal limitées, raccourcies, ou bien sans bandes. . . . . 25.
24. Extrémité des élytres terminée en pointe; cellules apicales très-étroites, très-allongées; taches de la suture du clavus ordinairement peu marquées ou manquant. . . . . **T. crocea** H. Sch. Europe.
- Élytres moins acuminées; leur bord apical plus arrondi; cellules apicales moins allongées; deux ou trois taches brunes de chaque côté de la suture du clavus, au point de jonction de chaque nervure. **T. attenuata** Germar. Europe.
25. Vertex orné entre les angles antérieurs des yeux d'une bande transversale jaune au noire, parfois divisée en deux taches élargies chacune à son bord interne. Deux grosses taches noires au sommet du front, taches prolongées et un peu apparentes sur le sommet du vertex. . . . . 26.
- Vertex sans bande transversale. . . . . 27.
26. Base de l'écusson avec une tache noire triangulaire à chaque angle, et deux très-petits points noirs sur le disque, près de la base; bande du vertex divisée en deux taches élargies à leur bord interne; deux autres taches noires transversales sur le bord antérieur. **T. splendidula** Fabr. Europe.
- Base de l'écusson sans taches noires. Vertex orné entre les angles antérieurs des yeux d'une bande noire ou d'un brun-jaune, parfois très-pâle ou très-étroite. . . . . **T. torneella** Zetterstedt. (*T. oxalidis* Frey, Fieber). Europe.
27. Vertex, pronotum, écusson et élytres d'un gris pâle ou blanchâtre, avec les cellules des élytres rembrunies; quelques petits traits bruns sur le vertex. Taille petite. Faciès d'un *Deltocephalus*. **T. affinis** Fieber. Russie méridionale.
- Élytres brunes, blanches par places, maculées de brun plus obscur; leurs nervures blanches ou roses, ou d'un blanc très-marqué par places. . . . . 28.
28. Écusson sans taches; vertex et pronotum d'un jaune verdâtre, quelquefois rose. Élytres avec une grande tache triangulaire blanchâtre à l'épaule, limitée en dedans par le bord du clavus; nervures moins saillantes. . . . . **T. abietina** Fallen. Europe.

- Écusson avec deux taches triangulaires noires; pronotum quelquefois sans taches, quelquefois avec une bande longitudinale brune divisée en deux par une ligne médiane longitudinale blanche. Élytres sans tache triangulaire à l'épaule; leurs nervures saillantes, d'un blanc très-vif par places. . . . . **T. picta** Fieber, Leth. Europe.
29. Nervures des élytres roses sur un fond pâle maculé de brun. **T. hæmatoceps** Mulsant-Rey. (*T. rubrotincta* Kirschb.). Europe méridionale, Algérie.
- Nervures des élytres plus ou moins pâles, ou jaunes, ou vertes; élytres sans taches obscures. . . . . **30.**
30. Pronotum, vertex et élytres mouchetés de rouge clair; deux petites taches noires au bord antérieur du vertex, qui manquent quelquefois. . . . . **T. cruentata** Panzer. Sibérie.
- Pronotum, vertex et élytres non mouchetés de rouge. Angles basilaire de l'écusson ornés de triangles noirs, ou bien sans triangles. **31.**
31. Côtés du front avec cinq lignes transverses noires; près de son sommet une forte raie noire oblique. . . . **T. lineatifrons** Stal. Sibérie.
- Front sans lignes latérales noires. . . . . **32.**
32. Sommet du front, à sa suture avec le vertex, orné de deux points noirs ou de deux taches transversales noires qui sont parfois visibles au bord antérieur du vertex. . . . . **33.**
- Sommet du front sans taches ni points. . . . . **37.**
33. Vertex sans taches à son bord antérieur; deux points noirs ou bruns au sommet du front, bien marqués ou obsolètes. . . . **34.**
- Vertex avec deux taches rondes ou transversales, ou bien avec deux petits carrés transversaux, noirs, à son bord antérieur. **35.**
34. Les deux points noirs du sommet du front bien marqués; tête, pronotum, écusson et élytres d'un jaune plus ou moins pâle, et non d'une teinte verdâtre. . . . . **T. frontalis** H. Sch. Europe.
- Deux points bruns peu marqués au sommet du front; tête, pronotum, écusson et élytres verdâtres. . . . . **T. Flori** Sahlberg. Suède, Russie.
35. Deux petits carrés noirs, munis d'un petit prolongement linéaire à leur partie externe, sur le bord antérieur du vertex; tête, pronotum et écusson jaune-paille; élytres plus claires. . . **T. caudata** Flor. Suède, Russie.
- Deux taches noires transversales, sans prolongement linéaire, sur le bord antérieur du vertex. Tête, pronotum, écusson et élytres d'un jaune verdâtre. . . . . **36.**
36. Taches noires du sommet du vertex fortement transversales, très-étroites. . . . . **T. intermedia** Boheman. Suède, Angleterre.
- Taches noires du sommet du vertex plus épaisses, un peu triangulaires; une tache noire arrondie, ordinairement assez grande, près de chacun des angles antérieurs des yeux. **T. quadrinotata** Fabr. Europe.

37. Vertex aigu au sommet, ou en angle tranchant, peu ou point émoussé. . . . . 38.  
— Vertex en angle obtus et émoussé ou presque arrondi au sommet. . . . . 40.
38. Vertex presque aussi long que large au niveau de la nuque, aussi long que le pronotum. . . . . 39.  
— Vertex relativement court, plus large que long; nervures des élytres verdâtres ou d'un jaune vif, sur un fond plus pâle.  
**T. viridinervis** Kirschb. Espagne, Italie.
39. Vertex garni sur sa surface de petits traits fins, brun pâles ou orangés. Dos de l'abdomen en grande partie noir. Taille petite. Facies d'un *Deltacephalus*. . . . . **T. vitripennis** Flor.  
Europe.
- Vertex sans petits traits bruns ou orangés. Tout l'insecte d'un jaune très-pâle uniforme. . . . . **T. algirica** Leth.  
Algérie.
40. Vertex en angle obtus au sommet. . . . . 41.  
— Vertex arrondi au sommet. . . . . 42.
41. Écusson avec un petit triangle brun à ses angles basilaires; un petit point brun sur le milieu de la partie postérieure du vertex.  
**T. tapina** Fieber. Corse.
- Écusson sans taches. . . . . **T. Beckeri** Fieber.  
Russie méridionale.
42. Front transversalement strié de traits brunâtres; un point brun de chaque côté dans l'intervalle qui sépare le front des yeux.  
**T. pellucida** Fieber. Corse.
- Front sans stries transversales. . . . . 43.
43. Un gros point noir de chaque côté sur le disque du vertex et un autre en dessous près de l'angle interne de chaque œil. Vertex rose ou orangé; front pâle avec deux bandes longitudinales roses mal limitées. Pronotum, écusson et élytres d'un vert très-pâle.  
**T. binotata** Sahlberg. Suède.
- Pas de gros points noirs sur le disque du vertex. . . . . 44.
44. Points d'insertion des épines des tibias postérieurs bien noirs, gros, bien visibles; nervures des élytres saillantes. **T. Homeyeri**  
Kirschb. Espagne.
- Points d'insertion des épines des tibias postérieurs généralement incolores; quelquefois bruns, mais alors petits et peu marqués; nervures des élytres moins saillantes. . . . . 45.
45. Un petit point noir presque imperceptible (qui manque souvent) de chaque côté sur le bord antérieur du vertex. D'un jaune soufre avec la plus grande partie de l'abdomen noire. **T. sulphurella**  
Zetterstedt. Europe.
- Vertex sans tache ni point; abdomen en grande partie pâle en dessus et en dessous chez le ♂, entièrement pâle chez la ♀. Couleur générale d'un jaune pâle. . . . . **T. flaveola** Boheman.  
Suède, Russie.
-



## DESCRIPTION DE DEUX CICADINES NOUVELLES

Par L. LETHIERRY.

---

### **Aconura Putoni** Leth.

Vertex, pronotum, écusson et élytres pâles. Sur le disque du vertex, mais en avant, une petite tache noire transverse reliée par une petite ligne longitudinale noire à un gros point noir situé au milieu du front. Front pâle, avec de faibles traces de stries transversales, garni à son sommet de trois gros points noirs, un médian, les deux autres latéraux, ceux-ci seulement prolongés et visibles sur la partie antérieure du vertex. Dos de l'abdomen noir avec le connexivum pâle et les deux derniers segments (y compris le segment génital) pâles; l'avant-dernier orné un peu avant son extrémité d'une mince bande arquée noire; ventre pâle, tarière brune. Pattes pâles, avec les articulations des tarsi et leurs ongles bruns; tranche interne des tibia postérieurs noire; cuisses antérieures et intermédiaires avec deux petits anneaux bruns interrompus formés par des points, l'un près de la base, l'autre près de l'extrémité. ♀ gaine non garnie de soies. ♂ inconnu. — Long., 3 à 3 1/2 mill.

Ressemble à l'*A. volgensis* Leth.; les dessins du vertex et du front sont bien différents; les yeux sont moins grands, le vertex moins grand et plus court, et le segment génital moins développé; c'est une forme de transition entre les *Aconura* et les *Thamnotettix*.

Hongrie (Collection *Puton*).

### **Deltocephalus rotundiceps** Leth.

D'un jaunâtre très-pâle, maculé de noir. Vertex arrondi en avant, pas plus long en son milieu qu'à ses côtés près des yeux, une fois plus large que long, avec une ligne longitudinale enfoncée très-fine au milieu, et une forte dépression arrondie bien visible de chaque côté de cette ligne; en avant, tout près du bord antérieur, et suivant régulièrement son contour, une très-mince ligne noire arquée. Front pâle, sans trace de stries transversales, avec sa partie supérieure largement noire: cette couleur noire s'arrête à la suture fron-

tale qui est blanche et sépare la fine bande du vertex de celle très-épaisse du front. Pronotum pâle; écusson pâle, avec deux taches triangulaires orangées de chaque côté de la base. Élytres d'un jaune pâle, à fortes nervures encore plus pâles que le fond, avec deux petites taches noires carrées sur leur bord externe, une au milieu, l'autre en avant du dernier quart; en outre la cellule apicale externe est brune, presque noire, excepté sur une faible étendue de sa partie antérieure qui est transparente; les cellules apicales internes sont très-légèrement enfumées. Dos de l'abdomen noir avec l'extrémité jaune; milieu du ventre pâle. Pattes pâles, avec les ongles bruns, et le tiers spical des deux derniers articles des tarsi postérieurs noir. — ♀ inconnue. — Long., 4 mill.

Voisin du *D. phragmitis* Boheman; taille plus faible; vertex encore plus court, plus arrondi en avant; remarquable d'ailleurs par les taches latérales noires de ses élytres.

Avignon (Collection *Puton*).

---

## DIAGNOSE D'UN LYGÉIDE NOUVEAU DE BRETAGNE

Par l'abbé G. D'ANTESSANTY.

---

### *Henestaris geocoriceps*.

Diffère d'*Henestaris laticeps* par sa taille plus grande, son aspect plus robuste, sa forme beaucoup plus large et moins effilée, son corps plus ovalaire, sensiblement élargi dans la seconde moitié, sa tête plus noire, plus velue, ses yeux moins sessiles sur leur pédoncule, celui-ci incliné en arrière et couché sur les angles du pronotum, comme dans les *Geocoris*, au lieu d'être libre et dirigé en avant comme dans *H. laticeps*; son pronotum plus transversal, à côtés plus parallèles, moins sensiblement rétréci en avant, de forme rectangulaire, tandis qu'il est trapézoïdal chez *H. laticeps*. — Long., 5-6 mill.; larg., 2-3 mill.

Dans le sable des falaises du littoral.

Loire-Inférieure, La Bernerie (*D<sup>r</sup> Marmottan*); Pornic (*Abbé Dominique*); Le Pouliguen (*de Wouilt*).

[La priorité de la découverte de ce Lygéide paraît revenir à M. le *D<sup>r</sup> Marmottan*. M. le *D<sup>r</sup> Puton* auquel il le soumit, ne crut pas devoir

le séparer de *H. laticeps*, mais ce n'est pas sans un *doute sérieux* qu'il s'y décida. Ayant de notre côté communiqué cet insecte à M. Puton, il voulut bien nous répondre qu'il ne serait pas étonné si quelque jour un naturaliste moins fatigué que lui par les études microscopiques le décrivait et le séparait spécifiquement de *H. laticeps*. De son côté, M. Lethierry, à qui le même insecte fut soumis par nous, fut frappé des différences qu'il offre avec le type de *H. laticeps* et engagea à le décrire comme une espèce nouvelle et intéressante, qui paraît faire le passage des *Henestaris* aux *Geocoris*. — *Abbé J. Dominique.*]

---

## DESCRIPTION D'UN HÉMIPTÈRE-HÉTÉROPTÈRE NOUVEAU

### Et Notes additionelles

Par A.-L. MONTANDON.

---

#### **Ploiaria Xambeui.**

De couleur noire, à reflets bronzés brillants, surtout sur le derrière de la tête et le devant du pronotum qui sont glabres sur toute leur étendue. Taille plus petite (3 1/2 mill.) et plus large proportionnellement que la *culiciformis* Deg. Élytres courtes, ne couvrant pas le dernier arceau de l'abdomen, noirâtres à reflets bronzés ainsi que la membrane, qui est parcourue par un réseau blanchâtre légèrement transparent; cories hérissées de longues soies noirâtres un peu arquées en arrière. Connexivum noir; un petit point blanc sur l'angle antérieur externe de chaque segment. Antennes brunâtres, à anneaux plus pâles peu distincts, le 1<sup>er</sup> article long, le 2<sup>e</sup> égal à la moitié du 1<sup>er</sup>, le 3<sup>e</sup> à peine plus long que le 2<sup>e</sup>, le 4<sup>e</sup> égal au tiers du 3<sup>e</sup>. Fémurs antérieurs glabres et lisses, dépourvus d'épines sur leur tranche inférieure, d'un noir brillant ainsi que les tibias; les genoux flaves ainsi que les trochanters; tarsi antérieurs blanchâtres. Pattes intermédiaires et postérieures annelées de flave et de noir, les anneaux pâles plus larges, sauf à l'extrémité des fémurs où se trouve le large anneau noir de *uniannulata* Sign.; les anneaux noirs disparaissent tout à fait sur le dernier tiers des tibias qui est blanchâtre ainsi que les tarsi. Pronotum très-étroit, à peine plus long que large, aussi large en avant qu'en arrière, un peu rétréci au milieu derrière les bourrelets de la partie antérieure; ces bourrelets fortement saillants, séparés par un sillon profond. Bec brunâtre. Pointe de l'écusson noire dirigée en arrière.

Cette espèce est surtout remarquable par sa teinte foncée, l'absence de duvet velouté sur la tête et le pronotum, le manque d'épines aux fémurs antérieurs et la forte pilosité de ses cories ; ces caractères ne permettront pas de la confondre avec aucune de ses voisines.

Je l'ai reçue de M. Xambeu, à qui je me fais un plaisir de la dédier ; elle provient des environs de Montélimar, où elle a été trouvée en novembre dernier, au nombre de trois exemplaires, sous des fagots de chêne vert.

---

NOTES SUR DES HÉMIPTÈRES-HÉTÉROPTÈRES.

*Blissus hirtulus* Klug. — Un exemplaire de Marseille, reçu de M. Schmidt, de Colmar (cette localité me paraît cependant douteuse, l'espèce n'ayant encore été signalée en Europe qu'à Catane, par M. le D<sup>r</sup> Puton). (Ma collection).

*Camptotelus lineolatus* Schill. — Un exemplaire trouvé à Ria (Pyrénées-Orientales) par M. Xambeu. (Ma collection).

*Drymus pilipes* Fieb. — Un exemplaire provenant des chasses de M. H. du Buysson dans les environs de Broût-Vernet (Allier). (Ma collection).

» *pumilio* Puton. — Cinq exemplaires reçus de M. le D<sup>r</sup> Jacquet qui les a capturés dans les environs de Lyon. (1 coll. de M. Puton ; 1 coll. de M. Reuter ; 1 coll. de M. Horwath ; 2 ma collection).

*Notochilus Andrei* Puton. Deux exemplaires trouvés à Ria (Pyrénées-Orientales), par M. Xambeu. (1 coll. de M. Reuter ; 1 ma collection).

*Monanthia histricula* Puton. — Un exemplaire de Carcassonne, de M. Gavoy, et un autre de Hyères, de M. Defargues. (Ma collection).

*Salda elegantula* var. *Flori* Dohrn. — Deux exemplaires des environs de Colmar, reçus de M. Schmidt. (Ma collection).

---

ADDITIONS A LA FAUNE TUNISIENNE.

L'an dernier, M. Ferrari a fait paraître un petit travail sur les Hémiptères tunisiens, récoltés de 1873 à 1881 par divers amateurs. J'ai reçu il y a quelques mois un lot d'insectes de ce pays par l'entremise de M. E. Deschamps et provenant des chasses de M. F. Miceli

dans les environs de Dar-el-Bey ; j'y ai trouvé les espèces suivantes qui ne sont pas citées dans ledit ouvrage :

<i>Tholagnus flavolineatus</i> Fabr.	Ma collection.
<i>Piezoscelis Putoni</i> Reuter, nov. sp.	Collection de M. le D <sup>r</sup> Puton.
<i>Aradus flavicornis</i> Dahn.	Ma collection.
<i>Piezostethus galactinus</i> Fieb.	Id.
<i>Pirates ululans</i> Rossi.	Id.
<i>Reduvius villosus</i> Fabr.	Id.

Dans un autre lot d'insectes de Tunisie reçus de M. Marius Blanc, j'ai trouvé encore deux espèces à ajouter à cette liste :

<i>Cænocoris nerii</i> Germ.	La Goulette.
<i>Blissus hirtulus</i> Klug.	Id.

---

## BIBLIOGRAPHIE.

---

*Monographia Anthocoridarum orbis terrestris*, par le D<sup>r</sup> O.-M. Reuter (1 vol. in-4<sup>o</sup>, de 204 p.; extr. du vol. XIV des *Acta Societatis Scientiarum Fennicæ*).

Je m'empresse de signaler aux amateurs de beaux et bons livres entomologiques cette nouvelle et excellente publication de M. le D<sup>r</sup> Reuter. Il est inutile de l'analyser parce qu'elle doit faire partie de la bibliothèque de tous les Hémiptéristes. Je me contenterai de dire que toutes les espèces connues y sont décrites et que l'auteur en a fait connaître un grand nombre de nouvelles. Outre des descriptions méthodiques, complètes et comparatives, il a ajouté des tableaux analytiques et synoptiques de tous les genres et de toutes les espèces, ce qui facilite singulièrement la détermination de ces insectes, qui par leur taille exiguë et leur variabilité constituaient une des familles les plus difficiles pour l'étude.

Un certain nombre d'espèces, surtout exotiques, que les descriptions incomplètes des auteurs n'ont pas permis à M. Reuter de rattacher à son cadre, sont insérées en supplément avec la traduction latine de leurs descriptions. Il est probable, si les types sont perdus, que ces espèces resteront toujours douteuses ; c'est l'inconvénient des descriptions isolées et surtout incomplètes. A propos des anciennes collections, je demande quel est le possesseur actuel de la collection Baerensprung.

Le *Xylocoris dimidiatus* Spin. est oublié ; mais c'est une variété du *Lycocoris campestris*.

D<sup>r</sup> A. PUTON.

---

# NOTES ET REMARQUES

POUR LE FUTUR CATALOGUE DE LA FAUNE GALLO-RHÉNANE.

(2<sup>e</sup> Série)

Par M. DES GOZIS.

---

## **Ophonus puncticollis et rufibarbis.**

M. Bedel a indiqué, pour séparer ces deux insectes, la présence d'un rebord léger à la base du corselet, lequel existerait dans le *puncticollis* (bien que parfois difficile à distinguer), et ferait totalement défaut chez *rufibarbis*. — Je crois devoir faire connaître que j'ai pris en septembre 1883 l'*Ophonus puncticollis* par centaines, et que j'ai pu constater que ce caractère est loin d'être constant : la bonne moitié de mes exemplaires n'en offre pas trace, de quelque côté que l'on regarde. Ce n'est donc pas là que l'on peut trouver une différence sérieuse.

Reste uniquement la forme du corselet : plus court et beaucoup plus sinué sur les côtés en arrière du milieu chez *rufibarbis*, avec des angles postérieurs plus redressés et plus rectangulaires ; faiblement sinué au contraire chez *puncticollis*. — La différence d'aspect qui en résulte est généralement assez sensible pour qu'il soit assez facile de séparer les deux formes par comparaison, bien que les mots ne puissent l'exprimer qu'avec peine. Il est donc possible qu'il y ait là deux espèces réellement distinctes ; toutefois cette conclusion ne me paraît pas encore absolument certaine. En tout cas, le rebord du corselet ne peut être d'aucun secours pour trancher la difficulté.

## **Brachinus crepitans.**

J'ai pris en septembre dernier, près de Montluçon, un *Brachinus crepitans* qui présente la singulière particularité que voici : les étuis offrent en arrière une maculature ferrugineuse bien régulière, constituant une goutte arrondie sur chacun un peu avant les trois quarts postérieurs, plus rapprochée du bord externe que de la suture, et un angle à sommet antérieur, posé sur la suture entre les gouttes, aussi avancé qu'elles en avant, allant presque jusqu'au sommet en arrière, le tout peu vif, mais bien distinct. L'insecte est au reste parfaitement mature.

Évidemment cela ne constitue ni une espèce, ni même une variété,

mais je crois devoir signaler cet accident pour montrer à ceux qui s'occupent de ce genre combien les caractères de couleur y doivent être tenus en suspicion, lorsque rien ne vient les corroborer, ainsi qu'il arrive entre les *B. crepitans*, *immaculicornis*, *atricornis*, etc.

### **Bembidion femoratum** Sturm.

Dans mon *Catalogue*, p. 9, j'ai suivi l'opinion de La Brûlerie, qui réunissait cette espèce au *B. Andreæ* F. — Depuis, en ayant pu examiner un assez grand nombre d'exemplaires, j'ai modifié ma manière de voir, et je suis aujourd'hui convaincu que ces insectes doivent être tenus pour distincts.

Voici au reste comment on peut établir les limites des espèces françaises appartenant à ce groupe embrouillé des *Peryphus*:

Espèces à étuis sombres, mais tachés de roux à la fois en avant et en arrière, c'est-à-dire offrant chacun deux taches ou une bande latérale entière.

- A. Fossettes des angles postérieurs du corselet non arrêtées en dehors par un pli linéaire.
- B. Étuis convexes, à 7<sup>e</sup> strie bien marquée ; bronzés avec quatre taches d'un roux fauve bien séparées. Sommet du vertex aussi large que la base du corselet. Taille de 5 1/2 à 6 mill. . . . . *fluviatile* Dej.
- BB. Étuis déprimés, lavés de rougeâtre, avec les taches plus claires encore, peu déterminées. 7<sup>e</sup> strie peu marquée ou nulle. Sommet du vertex notablement moins large que la base du corselet. — Taille de 4 1/2 à 5 1/2 mill. . . . . *testaceum* Dej.
- AA. Fossettes des angles postérieurs du corselet limitées en dehors par un pli linéaire très-net contigu à la base.
- B. Partie fauve des étuis occupant de la base au sommet sans interruption les interstries 6-8, au plus faiblement rétrécie dans son milieu. Antennes, palpes et pattes roux. . . . . *dorsuarium* Bed.  
(Certains individus dont la bande fauve latérale est un peu échancrée par la couleur obscure (quoique jamais interrompue), sont assez voisins du *B. ustulatum* pour créer de l'embarras aux déterminateurs. On les reconnaîtra néanmoins à leur 7<sup>e</sup> strie nulle ou à peu près comme chez *Andreæ*).
- BB. Partie fauve des étuis faite de deux taches, l'une antérieure et humérale, l'autre postérieure, tantôt bien séparées, tantôt unies extérieurement par une partie flave bien plus étroite qu'elles.
- C. Base du corselet nettement ponctuée. Avant der-

mer article des palpes maxillaires en massue allongée, non renflée au milieu. 7<sup>e</sup> strie légèrement, mais bien visiblement marquée. Taches des étuis rougeâtres, moins dilatées.

- D. Avant-dernier article des palpes maxillaires roux. Cuisses rousses. Taille de 5 mill. 1/4 à 5 mill. 3/4. . . . . *ustulatum* L.
- DD. Avant-dernier article des palpes maxillaires noir. Cuisses brunes. Taille de 4 à 5 mill. . . . . *rupestre* L.
- CC. Base du corselet lisse ou peu distinctement pointillée. Avant-dernier article des palpes maxillaires en massue médiocrement longue et un peu renflée dans le milieu. 7<sup>e</sup> strie nulle ou à peine indiquée sous un jour bien choisi. Taches élytrales testacées, larges, presque foncières.
- D. Cuisses obscures ou noires sur les deux tiers ou les trois quarts basilaires, ainsi que l'avant-dernier article des palpes. Avant-corps d'un noir bronzé. Taille plus faible (4 à 5 mill.). . . . . *femoratum* Sturm.
- DD. Cuisses et palpes entièrement testacés. Avant-corps d'un vert bronzé. Taille un peu plus forte (5 mill. à 5 mill. 3/4. . . . . *Andreæ* F.
- Ici se placerait le *B. hispanicum* Dej., d'Italie, d'Espagne et, dit-on, de France méridionale (?), qui ne me semble différer de l'*Andreæ* que par la couleur de ses étuis, caractère bien fugace dans ce groupe variable, et par la forme générale un peu plus large, ainsi qu'il suit :
- E. Étuis testacés avec la bordure externe, une tache triangulaire autour de l'écusson, et en arrière du milieu une bande transverse fortement sinuée en V, obscures; suture rougeâtre en avant de la bande transverse. . . . . *hispanicum* Dej.
- EE. Étuis testacés avec la bordure externe et une grande tache discale commune prolongée extérieurement jusqu'au bord externe et antérieurement par la suture jusqu'à l'écusson, noirâtre. . . . . *Andreæ* F.

GENRE **Heterocerus** F.

Lorsque MM. Mulsant et Rey nous ont donné en 1872 la monographie des Spinipèdes (*Heteroceridae*), ils ont divisé l'ancien genre *Heterocerus* en trois sections, genres ou sous-genres, comme on voudra les appeler, *Heterocerus* in sp., *Augyles* et *Mirulus*. Les caractères invoqués par les lyonnais étaient la présence ou l'absence des plaques abdominales, la grandeur de l'écusson, etc.

Malheureusement en empruntant à Schiedte le nom d'*Augyles*, MM. Mulsant et Rey ne se sont point aperçu qu'ils ne l'employaient



pas dans le même sens que son créateur, et que les insectes qu'ils appellent ainsi ne sont nullement ceux auxquels Schiœdte avait songé. Cet auteur divisait en effet les *Heterocerus* au moyen des caractères fournis par les antennes. Les *Augyles* étaient faits avec les espèces qui n'offrent que dix articles à ces organes. Il en résulte qu'il y comprenait les *Mirulus*, dont les plaques abdominales sont pourtant celles des *Heterocerus*, mais qu'il en éliminait au contraire un grand nombre d'espèces (*pruinus*, *intermedius*, *sericans*, etc.), que MM. Mulsant et Rey y ont transportées. — Il est donc évident que ces deux coupes, basées sur des caractères tout différents, et composées avec des espèces qui ne sont nullement les mêmes, ne sauraient raisonnablement porter le même nom.

Quelle est maintenant celle qui devra subsister? En d'autres termes, quel est le meilleur caractère pour la division de l'ancien genre *Heterocerus*? Je n'hésite pas à dire que la classification inaugurée dans les Spinipèdes de France me semble de tous points préférable. Outre que la constatation en est infiniment plus facile, puisque les articles antennaires sont presque impossibles à compter sûrement dans cette famille, de même que chez les *Dryops*, je ne crois pas qu'il faille attacher au nombre de ces articles dans le cas présent une plus grande importance qu'on ne le fait chez les *Hoplia* par exemple, ou ce nombre varie dans quelques espèces non pas seulement de sexe à sexe, mais encore parfois d'individu à individu dans un même sexe (*H. praticola*). On verra plus loin une remarque analogue sur les *Rhizotrogus*. — Et ce qui me confirme dans cette opinion, c'est qu'on en est arrivé dans les travaux les plus récents à scinder plusieurs des anciennes espèces en deux, par ce seul caractère, sans que rien autre soit venu confirmer la distinction des espèces ainsi créées. Ainsi de *H. hispidulus*, on a fait *hispidulus* et *pruinus*; de *maritimus* on a séparé de même un *marmota*. Et pourtant, à part le nombre des articles des antennes, il n'y a rien absolument qui autorise cette manière de voir. — Je sais que M. Ch. Brisout de Barneville (*Ann. Fr. Bull.*, 1873), indique encore quelques points accessoires; il a cru remarquer par exemple chez *pruinus* une ponctuation élytrale plus forte que chez *hispidulus*, en même temps que le corselet serait paré d'une tache discale rougeâtre. Mais j'ai pu constater que ceci n'a rien que d'individuel; ces accidents se reproduisent indépendamment l'un de l'autre, et avec des degrés de netteté d'une diversité extrême. — Il arrivera donc, si l'on adopte la méthode de M. Schiœdte, que l'on sera forcé de ranger dans deux genres ou deux sections différentes, des espèces si voisines que leur distinction spécifique fera toujours l'objet de difficultés fort grandes, étant donné même que l'on admette cette distinction, et que l'on ne

veuille pas voir tout uniment, comme au fond je l'admettrais sans trop d'efforts, dans la différence du nombre des articles antennaires, soit une marque sexuelle, soit un accident de soudure d'autant plus facile à comprendre que je viens de citer plus haut et que je cite encore plus loin des exemples où il est fréquent.

Il n'en est pas ainsi des plaques abdominales : leur présence est facile à vérifier ; il suffit d'avoir affaire à un individu piqué ou collé sur le dos. Elles ne laissent point prise à l'équivoque, et ne varient pas. Il y a donc là tous les éléments d'un excellent caractère générique. Voilà pourquoi je l'adopte volontiers pour mon compte. — Mais en tout cas il faut changer le nom que MM. Mulsant et Rey ont donné à tort à la coupe établie par eux. On pourra le remplacer par celui de *Littorimus* des Gozis (*littus, mus*, rat des rivages), et l'on répartira ainsi les espèces françaises de cette famille :

- A. Plaques abdominales ouvertes, c'est-à-dire effacées au côté interne, indiquées seulement au bord externe et au bord postérieur.  
B. Écusson petit, plus large que long. Massue des antennes petite, compacte et ovale. Taille extrêmement faible (1 mill. à 1 mill. 1/4). . . . . *Mirulus* Muls. et Rey.

Une seule espèce, *M. murinus* Kiesw.

- BB. Écusson plus long que large. Massue antennaire oblongue, dentée en scie ou perfoliée au côté interne. Taille de 2 à 7 mill. . . . . *Heterocerus* F.

1. *flexuosus* Steph. (*femoralis* Krin.).
2. *fossor* Kiesw.
3. *paraellus* Krin. (*maxillosus* Motsch.).
4. *marginatus* F.
5. *obsoletus* Curtis.
6. *laevigatus* Panz.
7. *fuscus* Kiesw. (*pulchellus* Kiesw.).
8. *arragonicus* Kiesw.

- AA. Plaques abdominales entières, limitées même au côté interne par une ligne élevée qui remonte jusqu'aux hanches. . . . . *Littorimus* Goz.

L'écusson, la massue des antennes et la taille sont dans ce genre comme chez les vrais *Heterocerus*. On y comprendra les espèces suivantes :

1. *sericans* Kiesw. (*pusillus* Steph. nec Say).
2. *hispidulus* Kiesw.
3. *pruinosis* Kiesw. (an var. *præced.*?).
4. *intermedius* Kiesw.

5. *maritimus* Guér.
6. *marmota* Kiesw. (an var. præced.?).
7. *flavidus* Rossi (*minutus* Kiesw. — *curtulus* Fairm.).
8. *senescens* Kiesw. (*punctatus* Ch. Bris).
9. *curtus* Rosh.

### **Soronia punctatissima et grisea.**

Ces deux espèces, à part la taille qui est parfois assez équivoque, sont d'une distinction peu commode avec les descriptions actuelles. Voici un caractère qui aidera les déterminateurs.

Chez *S. punctatissima*, les taches noires laissent sur les étuis un peu au-delà du milieu une sorte de bande transversale onduleuse écourtée d'un testacé jaunâtre; cette tache claire est limitée postérieurement par une autre plus noire, mais celle-ci est interrompue à la suture, l'espace juxtasutural restant ferrugineux à sa hauteur.

Chez *grisea* au contraire, où les étuis offrent de même une bande transversale jaunâtre incomplète, limitée postérieurement par une autre plus noire, cette dernière est entière et couvre même l'intervalle juxtasutural.

Je ne crois pas que cette différence, qui pourtant frappe tout d'abord les yeux, ait été signalée jusqu'à présent.

### **Colobopterus erraticus.**

Je possède un individu du genre *Colobopterus* Muls., bien distinct des *erraticus* typiques par les points suivants: 1° La base du corselet, au lieu d'être arquée régulièrement en arrière, est distinctement sinuée de chaque côté de l'écusson, ce qui détermine un lobe antescutellaire triangulaire très-marqué; 2° Le disque du corselet offre de chaque côté deux points enfoncés foveiformes formant avec leurs deux pareils une rangée transverse un peu arquée en avant, les points médians plus éloignés entre eux que chacun d'eux du point qui est entre lui et le bord externe; 3° Les étuis sont d'un brun noirâtre avec le bord externe vaguement testacé. — Il n'y a sans doute là qu'une monstruosité, curieuse en tout cas par la régularité parfaite.

J'ai pris cet individu à Montluçon.

### **Aphodius foetens F. et fimetarius L.**

Ces deux espèces bien distinctes ont parfois des individus intermédiaires assez difficiles à classer pour qui ne consulterait que ce

caractère indiqué généralement comme distinctif entre eux, à savoir la couleur du ventre, rouge chez *fætens*, noir chez *finetarius*. Il est une autre marque, bien plus réellement spécifique, et qui offre cet avantage de ne pas varier et de ne pouvoir en aucun cas donner lieu à incertitude. C'est la sculpture de la région apicale des étuis, aux environs de l'angle sutural.

Chez *fætens*, cette région apicale est finement pointillée, mais très-lisse et très-brillante entre les points, absolument pareille à cet égard à ce qu'est le fond des interstries sur le disque.

Chez *finetarius* au contraire la région apicale est finement rugueuse et terne, et elle tranche par là très-sensiblement avec le fond des interstries sur le disque qui est lisse et poli entre les points.

A la suite de cette remarque je puis ajouter d'une façon générale que ce caractère m'a paru s'appliquer également bien à plusieurs autres espèces d'*Aphodius*, qui sans cet aide sont parfois assez difficiles à distinguer les unes des autres. Je citerai notamment le groupe constitué par les *immundus*, *sordidus*, *rufus*, *nitidulus* et *lugens*, où la sculpture de la région apicale se modifie de plusieurs façons très-caractéristiques, mais en même temps très-constants dans la même espèce. Peut-être me saura-t-on gré de donner à ce propos un petit tableau de ces cinq espèces, plus commode, à ce que je crois, pour la détermination que ceux que l'on en peut trouver dans les travaux antérieurs.

Le groupe formé par ces cinq espèces se reconnaît à l'ensemble des caractères suivants que seul de tous les *Aphodius* français, il possède réunis :

*Corselet rebordé à la base, mais sans trace de rebord au sommet. Étuis glabres, testacés ou bruns. Soies apicales des tibias postérieurs égales en longueur. Dessous et pattes bruns ou testacés, ainsi que les bords de la tête et du corselet, la région discale de l'avant-corps toujours d'un brun obscur ou noire.*

Voici maintenant de quelle façon je le partage :

- A. Étuis tout entiers mats; interstries très-finement ponctués sur un fond nettement alutacé; région apicale non ponctuée, pareille au fond des interstries. Chaperon non saillant latéralement au devant des yeux. Suture frontale sans tubercules. . . *immundus* Creutz.
- AA. Étuis brillants, sauf au plus la région apicale qui tranche alors nettement sur le fond des interstries, celui-ci presque toujours lisse, (sauf parfois chez *lugens*). Chaperon saillant latéralement au devant des yeux, et plus large à ce point que ces organes. Suture frontale trituberculeuse.

- B. Région apicale des étuis mate, alutacée, sans trace de ponctuation. Tache obscure du corselet n'atteignant pas tout à fait la base qui reste finement liserée de testacé. . . . . *sordidus* F.
- BB. Région apicale des étuis visiblement ponctuée, alutacée ou non entre les points (rarement peu distinctement pointillée, mais alors brillante comme le fond des interstries).
- C. Région apicale marquée de points beaucoup plus forts et plus denses que les points très-fins et très-épars des interstries. Bord externe des étuis toujours concolore. Taille de 4 à 7 mill.
- D. Intervalles des points de la région apicale des étuis finement chagrinés, un peu plus mats que le reste de la surface. Étuis brun-rouge, souvent avec une bande longitudinale discale sur chacun plus obscure. Mesosternum sans carinule médiane. . . . . *rufus* Moll.
- DD. Intervalles des points de la région apicale aussi lisses et aussi brillants que le fond des interstries. Étuis d'un brun testacé avec la suture finement brune. Mesosternum carinulé entre les hanches. . . . . *nitidulus* F.
- CC. Région apicale des étuis marquée de points à peine plus gros et à peine plus denses que les points très-fins des interstries, parfois même à peine distincts, en tous cas leurs intervalles lisses et brillants comme le fond des interstries. Bord externe des étuis finement liseré de brun de poix, ainsi que la suture. Taille de 7 1/2 à 8 mill. 1/2. . . . . *lugens* Creutz.

### Amphimallus et Rhizotrogus.

Je disais un peu plus haut à propos des *Heterocerus* qu'il ne faut pas attacher parfois une trop grande importance au nombre d'articles des antennes, même quand il s'agit de distinguer des espèces, et j'en annonçais un exemple assez frappant. Cet exemple que je m'étonne de n'avoir encore vu signaler nulle part, dans les ouvrages du moins que j'ai parcourus, nous est fourni par les hannetons du genre *Rhizotrogus*, duquel il ne sera plus possible aujourd'hui après les remarques qui vont suivre, de séparer les *Amphimallus*.

En effet, s'il est exact comme on le voit dans tous les ouvrages, que ces derniers n'aient presque toujours que neuf articles aux antennes, (y compris le scape et la massue), — et encore ai-je vu une exception, — il est absolument inexact que les *Rhizotrogus* vrais en aient toujours dix. Chez ceux-ci, le nombre de ces articulations varie au contraire d'une façon fort curieuse, et même, on peut le dire, tout à fait irrégulière au moins chez la ♀. Le ♂ seul m'a paru immuable,

au moins dans nos espèces françaises : il a bien ces dix articles que lui attribuent les monographes. Sa femelle en revanche m'a paru des plus inconstantes : tantôt elle porte dix articles comme le ♂, tantôt elle n'en a que neuf, tantôt huit seulement, et ces différences ne se remarquent pas d'espèce à espèce : l'irrégularité est bien plus étrange encore : elles se montrent d'individus à individus dans la même espèce. Il se produit en effet fréquemment des soudures variées entre les deux ou trois articles médians du funicule, soudures si parfaites qu'on ne peut voir la moindre trace de jointure à la place où elle s'est faite, ou qu'on n'observe au plus, dans certains cas, qu'un léger étranglement, semblable à ceux qu'on remarque chez la *Lo-ricara pilicornis*.

Je n'ai pu malheureusement examiner ces anomalies que chez un très-petit nombre d'espèces, ma collection ne renfermant que des coléoptères français, et encore étant loin d'être riche. Il m'est même arrivé de n'avoir pour certaines des espèces que je possède qu'un des deux sexes. Mais le peu que j'ai étudié m'a permis de constater ce que je dis plus haut avec toute certitude, et je m'en rapporte à mes collègues plus riches que moi pour achever l'examen.

Voici, espèce par espèce, le résultat de mon étude :

1<sup>o</sup> *Rhizotrogus* :

1. *marginipes* Muls. — Le ♂ a dix articles très-nets. — La ♀ en a tantôt huit, tantôt neuf; plus rarement on en peut compter dix, mais alors les 3<sup>e</sup>, 4<sup>e</sup> et 5<sup>e</sup> sont soudés et la suture à peine distincte.
2. *maculicollis* Villa. — Le ♂ a dix articles, mais malheureusement sur les douze individus de ma collection, il ne se trouve pas une seule ♀.
3. *equinoctialis* Herbst. — Même absence de ♀ dans mes cartons. Le ♂ a dix articles.
4. *æstivus* Ol. — J'ai vu dix articles au ♂ comme à la ♀, chez tous mes individus, mais je n'ai pas vu un assez grand nombre de ♀ pour être bien sûr que la variation ne se produit pas aussi chez elle.
5. *cicatricosus* Muls. — Dix articles au ♂, neuf seulement à la ♀.
6. *vicinus* Muls. — Je n'ai vu que des ♂, ils avaient tous les dix articles réglementaires.
7. *rugifrons* Burm. — Comme chez *cicatricosus*, dix articles au ♂, neuf à la ♀.

Je ne possède pas le *Reichei* Muls. et Rey.

2<sup>o</sup> *Amphimallus*.

Comme je l'ai dit plus haut, dans toutes les espèces qui me sont

passé sous les yeux, j'ai constaté un chiffre constant de neuf articles dans les deux sexes. Une seule exception m'a été fournie par un *ruficornis* qui n'en a que huit, et qui, chose extraordinaire, est un ♂. C'est la seule fois que ce sexe m'a offert cette aberration.

J'ai examiné ♂ et ♀ des : *pini* Ol., *ochraceus* Knoch, *solsitialis* L., *fuscus* Scop., *ruficornis* F., *assimilis* Herbst, *rufescens* Latr. — Je n'ai vu au contraire que le ♂ du *pygialis* Muls. et du *nomadicus* Reiche.

### **Anthicus antherinus et læviceps.**

Ces deux espèces, distinguées pour la première fois par M. Baudi de Selve, ne sont séparées dans la dernière monographie de M. de Marseul que par la ponctuation de la tête. Il y a en réalité un autre caractère pour les reconnaître, lequel, bien qu'emprunté à la coloration, m'a paru très-constant chez les assez nombreux exemplaires que j'ai examinés de l'une et de l'autre.

- A. Tête et corselet densément, finement, presque ruguleusement ponctués. Espace apical noir des étuis ne couvrant pas la suture, mais y laissant toujours un filet ferrugineux. Trochanters antérieurs du ♂ armés d'une petite épine aiguë, au moins chez les individus normalement développés, parfois inermes. Taille de 3 à 3 mill. 1/2. . . . . *antherinus* L.
- AA. Tête et corselet à ponctuation médiocrement dense, bien nette, séparée par de petits intervalles luisants. Espace apical noir des étuis couvrant même la suture, sans y laisser de filet de la couleur du fond. Trochanters antérieurs du ♂ armés d'une longue épine très-fine. Taille généralement un peu plus forte (3 1/3 à 3 2/3 mill.). . . . . *læviceps* Baudi.

Cette dernière espèce se trouve généralement dans les mêmes localités que l'*antherinus*, mais bien moins fréquemment. Je l'ai prise à Montluçon et à Hyères.

### **Andromisus Mariæ nov. sp.**

Le genre *Andromisus* Goz. (Ex. *Pachymerus* Latr.) (1), comptait jusqu'à ce jour en France deux espèces, *difformis* Ol. et *icamæ* Guér., qui bien qu'exotiques par leur origine comme toutes

(1) C'est par suite d'une faute d'impression que le nom de genre a été orthographié *Adromisus* dans le *Bulletin de la Soc. Ent. de France*, 1881.

les autres espèces du genre, se prennent néanmoins assez fréquemment dans nos ports de l'Océan. En voici une troisième, capturée en certain nombre à Bordeaux, et bien distincte par tous ses caractères de celles que je viens de citer plus haut :

*Andromisus Mariae* Gozis. — Ovale-oblong. De coloration variable ; tantôt noir avec les cinq ou six premiers articles des antennes, les cuisses antérieures, une portion vague et plus ou moins étendue des autres, les hanches postérieures, le dessous des côtés du corselet d'un rouge ferrugineux un peu obscur, tantôt beaucoup plus largement teinté de cette dernière couleur qui devient aussi plus claire, offrant alors les sept premiers articles des antennes, les pattes en entier, la bouche, le corselet, la poitrine, les hanches, le pygidium (sauf un rembrunissement médian) et une tache élytrale, ferrugineux ; la tache élytrale couvrant la base jusqu'à l'épaule et prolongée en s'évanouissant graduellement et en s'amincissant à mesure jusqu'au-delà du milieu. Couvert d'une pubescence gris obscur subsoyeuse, mêlée de parties plus claires ou cendrées, lesquelles dessinent notamment un certain nombre de traits allongés sur les interstries impairs des étuis. Antennes assez courtes, en massue graduelle, subperfoliée. Corselet finement coriacé, semé en outre de points assez forts, médiocrement denses ; ligne médiane creusée en léger sillon à la base. Étuis arrondis séparément au sommet. Pygidium très-finement coriacé et mat chez l'un de mes exemplaires qui offre aussi deux petites taches ponctiformes de duvet cendré en rangée transverse, très-poli et très-brillant chez l'autre, malgré sa pubescence soyeuse (peut-être caractère sexuel). Cuisses postérieures armées d'une épine droite, suivie de deux ou trois petits denticules ou crénelures. — Long., 3 1/2 à 3 3/4 mill.

Je possède deux exemplaires de cette espèce. M. Braquehay, qui me les a donnés, en a pris en même temps plusieurs autres à Bordeaux, où ils ont probablement été importés d'Amérique.

Elle est très-différente des *difformis* et *icamæ* d'abord par la taille beaucoup plus faible, ensuite par la coloration générale d'un type tout différent, offrant notamment des étuis à fond noir, tachés ou non de ferrugineux, au lieu d'être ferrugineux avec des taches ou des bandes noires.

#### GENRE *Otiorhynchus* Germ.

La division de ce genre immense, établie par M. Stierlin il y a déjà vingt-cinq ans, est encore la base de notre classification, et je ne suis certes pas dans l'intention d'en proposer une nouvelle. Je veux seulement faire observer qu'en certains points une étude plus détaillée des espèces devra sans doute amener quelques déplacements.



M. Stierlin lui-même a, l'année dernière dans les *Bestimmungs-Tabellen* de M. Reitter, IX<sup>e</sup> cahier, créé un sous-genre *Cryphiphorus* pour le *O. ligustici*, qui s'éloigne des *Otiorynchus* vrais par la forme de ses tibias, et se rapproche en cela des *Arammichnus* Goz., (*Eurychirus* Stierl.). — Une autre espèce, à mon sens, mérite tout autant cette distinction, et sa place est bien plutôt près de ce dernier groupe que de celui où on la classe habituellement: c'est le *O. chrysocomus* Germ., pour lequel je propose le nouveau sous-genre *Timalphis*.

Laissée jusqu'à présent par tous les auteurs dans les *Otiorynchus* in sp. (au voisinage des *raucus* et *lanuginosus*), cette espèce en diffère par ses tibias élargis des deux côtés à l'extrémité comme dans les *Cryphiphorus*, un peu moins que dans les *Arammichnus*. Elle en diffère aussi par sa forme d'élytres qui est celle des *Arammichnus*, ovale, convexe, en arrière au-dessus de la déclivité qui est très-verticale, presque rentrante, d'où les étuis paraissent largement arrondis au sommet, et non en ogive, comme chez la plupart des *Otiorynchus* vrais. Le ventre ridé et alutacé entre les points empêche toutefois qu'on ne la range dans les *Arammichnus*, dont elle ne diffère guère au reste que par cette particularité.

Les *O. ovatus* et *muscorum*, placés tantôt dans les *Otiorynchus*, tantôt dans les *Tournieria* (Cf. Stierl., l. c.), ne méritent pas moins de former un groupe à part (*Pendragon* Gozis). — Ils s'éloignent de tous leurs congénères par le corselet plissé et crevassé longitudinalement, par le bord interne des tibias antérieurs nettement angulé en regard de la dent des cuisses, et par cette dent obtuse ou presque bifide. — Très-voisins des *Stomodes*, on ne les en distinguera que par la sculpture du corselet profonde, par les scrobes fovéiformes et non prolongées jusqu'à l'œil, ainsi que par le rostre plus visiblement dilaté antérieurement en forme de ptérygies.

Voici au reste comment je délimite ces différents groupes :

- A. Tibias dilatés au bout en dehors et en dedans.
- B. Ventre simplement ponctué. Vestiture du dessus faite simplement de poils ou de poils squamuliformes qui ne voilent pas la couleur foncière. Cuisses mutiques ou au plus anguleuses. Étuis largement arrondis en arrière.
- C. Ventre luisant, couvert de gros points espacés dont les intervalles sont lisses et polis. Cuisses mutiques . . . . . S.-g. *Arammichnus* Goz.
- CC. Ventre offrant les intervalles de ses points alutacés ou très-finement ridés. Cuisses fortement anguleuses en dessous . . . . . S.-g. *Timalphis* Goz.
- BB. Ventre granuleux au moins sur les deux ou trois

premiers arceaux. Vestiture du dessus faite de squamules allongées qui voilent la couleur foncière. Cuisses dentées. Étuis terminés en ogive.

S.-g. *Cryphiphorus* Stierl.

- AA. Tibias non dilatés au bout ou n'offrant qu'en dedans un faible élargissement. Ventre mat ou peu luisant, à ponctuation assez serrée, ou granuleux ou rugueux.
- B. Corselet ponctué ou granuleux. Bord interne des tibias antérieurs inerme ou denticulé, mais non anguleux en regard de la dent des cuisses quand celle-ci existe.
- C. Avant-corps normal comparativement aux étuis et beaucoup plus court. Pattes antérieures pas ou à peine plus grandes que les postérieures. Corselet joint à la base des étuis. Rostre au moins aussi long que la tête et plus long qu'il n'est large à la base. . . . . S.-g. *Otiorhynchus* in sp.
- CC. Tête et corselet grands proportionnellement à l'arrière-corps, parfois l'avant-corps égal aux trois quarts de la longueur des étuis et pas beaucoup plus étroit. Pattes antérieures plus développées que les postérieures. Corselet n'atteignant pas la base des étuis, d'où le metathorax un peu visible en dessus. Rostre au plus aussi long que la tête et plus court ou au plus aussi long qu'il est large à la base. . . . . S.-g. *Tournieria* Stierl.
- BB. Corselet plissé, crevassé, ridé ou striolé longitudinalement sur le disque. Bord interne des tibias antérieurs nettement angulé en regard de la dent des cuisses.
- C. Rostre dilaté antérieurement en forme de ptérygies. Scrobes foveiformes. Dent des cuisses presque bifide ou au moins obtuse. . . . . S.-g. *Pendragon* Goz.
- CC. Rostre sans ptérygies jusqu'à l'œil. Dent des cuisses petite et aigüe. . . . . S.-g. *Stomodes* Schoenh.

### **Polydrusus nodulosus** Chevł.

Depuis l'apparition de mon étude sur le genre *Polydrusus* (*Rev. d'Ent.*, 1882), j'ai reçu en communication de M. Abeille de Perrin un exemplaire authentique du *P. nodulosus* Chevł., provenant des chasses de M. l'abbé Clair à St-Martin-de-Lantosque. Comme je le supposais, cet insecte n'est pas autre chose qu'un *P. cervinus* v. *melanostictus* où la pubescence s'est encore accrue aux dépens des squamules. Il n'existe plus de bande médiane au corselet, et les tâches des étuis sont très-espacées, séparées par de grandes places où la pubescence apparaît un peu veloutée, comme dans la plupart au

reste des *melanostictus* frais. Quant aux autres différences signalées dans les descriptions qui m'avaient tenu jusqu'ici en suspens, je n'ai rien pu constater de sérieux. Le dernier article du funicule antennaire est en tout semblable à ce qu'il est chez *cervinus*, obconique et plus long que large, un peu moins allongé peut-être à proportion que dans le type, mais chez celui-ci même sa conformation varie un peu d'individu à individu. Les squamules sont d'un blanc subargenté et offrent à certain jour des reflets un peu cuivreux, tout comme chez *melanostictus* ; leur forme est à vrai dire quelque peu ovale-oblongue (nullement linéaire), vers les côtés du corps, mais très-normalement subarrondie sur le disque, et cet allongement latéral même est si peu sensible que je n'avais pas pris la peine de le mentionner dans mes descriptions, bien qu'il existe tout aussi marqué chez tous les *melanostictus* que je possède, et chez un très-grand nombre des *cervinus* que j'ai examinés à nouveau.

#### **Corimalia** nov. gen.

Les deux genres *Sphærula* Steph. et *Nanophyes* Schœnh. sont exactement synonymes. Tous deux s'appliquent typiquement au groupe du *lythri*. C'est donc à tort que le Catalogue Heyden-Reitter-Weise a cru devoir réserver le dernier nom *in specie* au groupe des *pallidus*, *pallidulus*, *tamaricis*. Ces trois espèces et leurs analogues forment un genre bien nettement délimité, mais qui ne peut être appelé ni *Nanophyes*, ni *Sphærula* ; je lui donne le nom de *Corimalia*.

Il se caractérise ainsi qu'il suit :

Massue des antennes formant une sorte de bouton ovale et compact où les articles, serrés les uns contre les autres, ne se distinguent que par une ligne de suture droite. Ongles au nombre de deux, libres dès la base. Insectes vivant exclusivement sur le tamarix dans le midi de la France.

Le reste des anciens *Nanophyes* a les articles de la massue antennaire distinctement séparés, en chapelet, et les ongles soudés à la base ou même sur toute leur longueur. Leurs plantes nourricières sont toutes différentes, comme on peut le voir dans les ouvrages spéciaux.

#### **Phrydiuchus** nov. gen.

S'il est une famille de l'immense tribu des Charançons qui ait été jusqu'à ce jour délaissée, c'est à coup sûr celle des *Ceutorhynchidæ*, sur laquelle, à part des descriptions d'espèces isolées, je ne

connais aucun travail français. Et même à l'étranger, l'on ne peut enregistrer que des faunes générales (MM. Thomson, Seidlitz, Redtenbacher), mais point de monographies. Notre savant président, M. Rey, nous a, il y a trois ans, dit ici même un mot de cet état de choses, et a caractérisé un nouveau genre *Hypurus* démembré des *Ceutorhynchus*. Aujourd'hui, je viens à son exemple, diviser un genre voisin, *Rhinoncus*, et établir à ses dépens celui dont le nom figure ci-dessus.

Le *Rhinoncus topiarius* Germ., en effet, la plus belle espèce peut-être de la famille, ne me semble pas pouvoir rester parmi les insectes auxquels on l'associe d'habitude. Il n'en a ni la physionomie, ni les caractères, et l'on serait vraiment beaucoup plus embarrassé pour établir la liste des traits communs qui les rassemblent que celles de leurs différences. — Schœnherr et Redtenbacher le place dans les *Ceutorhynchus*; il n'y est à coup sûr pas mieux, mais encore trouverait-on plus facilement peut-être la justification de cette opinion que celle de la première, bien qu'elle ait prévalu dans tous les catalogues récents.

En réalité, le *Phrydiuchus topiarius* diffère des autres genres de la famille par les points suivants : 1° le canal pectoral où vient s'incruster le rostre au repos, est chez les *Rhinoncus* et *Ceutorhynchus* léger, à peine marqué par une dépression à bords simples et en pente douce, même le bord postérieur, et surtout il ne dépasse pas le prosternum. Dans les *Phrydiuchus* il est profond, il entame fortement le mésosternum et ne s'efface qu'entre les hanches intermédiaires. Il se rapproche par là de ce qu'il est chez les *Cœliodes*, *Mononychus*, *Marmaropus*, etc., mais s'en éloigne d'autre part par ses bords qui sont encore en pente douce et par sa terminaison qui se fait sans limites précises, tandis que dans ce dernier groupe le même canal est nettement creusé, à bords abruptes et à terminaison vivement arrêtée; — 2° les deux premiers articles du funicule antennaire sont ici seuls allongés, et les 3-7 globuleux ou au moins pas plus longs que larges; il en est différemment chez les *Rhinoncus* et *Ceutorhynchus*, où les trois premiers au moins, souvent les quatre premiers, sont plus longs que les suivants, sans être toutefois égaux entre eux. Ce caractère se reproduit, il est vrai, chez les *Marmaropus*, mais outre la différence capitale signalée dans la poitrine, il en est encore d'autres que l'on trouvera plus loin; — 3° la forme des étuis, arrondis séparément au sommet, avec un angle rentrant, marqué à la suture, distingue les *Phrydiuchus* des *Hypurus*, où cet angle fait absolument défaut, les étuis étant contigus jusqu'au bout et arrondis ensemble; — 4° enfin si l'on voulait, selon l'opinion de M. Seidlitz (*Fauna Balt.*), ranger cette jolie espèce dans le genre *Marmaro-*

*pus*, auprès du *M. Besseri*, seule espèce jusqu'ici connue, je protesterais encore, non-seulement à cause du sillon pectoral si différent, et qui emprunte à ses fonctions une importance considérable, mais encore à cause d'une foule de traits accessoires, peu significatifs sans doute s'ils étaient seuls, mais mis en valeur par leur groupement autour d'un trait comme celui que je viens de citer. Les *Marmaropus* sont de forme oblongue, on pourrait presque dire allongée; les *Phrydiuchus* sont brièvement ovales; ils ont les cuisses inermes, sauf un fascicule pileux; les *Marmaropus* les ont dentées, etc.

Au reste, voici pour éclairer la question une esquisse des genres adoptés par moi dans la famille des *Ceutorhynchidae*, appartenant à la faune gallo-rhénane :

- A. Rostre allongé, mince, quatre fois au moins aussi long qu'il est large. Étuis arrondis séparément au sommet, et donnant par leur réunion un angle rentrant au sommet de la suture, d'où la suture supérieure du pygidium fortement anguleuse. Insectes dépourvus de la faculté saltatoire.
- B. Yeux assez saillants, complètement à découvert, même dans la contraction. Hanches antérieures contigües; prosternum sans canal. Funicule antennaire de six articles. . . . . *Amalus* Schöenh.
- BB. Yeux déprimés, au moins en partie recouverts par le bord antérieur du corselet dans la contraction de la tête. Prosternum très-visiblement canaliculé entre les hanches.
- C. Funicule antennaire de six articles.
- D. Sillon pectoral entamant le mesosternum, vivement limité en arrière. . . . . *Rutidosoma* Steph.
- DD. Sillon pectoral ne dépassant pas le prosternum et s'effaçant graduellement. . . . . *Tapinotus* Schöenh.  
*Ceutorhynchidius* du Val. — *Cæliastes* Weise.
- CC. Funicule antennaire de sept articles.
- D. Sillon pectoral entamant le mesosternum, vivement limité en arrière. . . . . *Cæliodes* Schöenh.  
*Mononychus* Germ.
- DD. Sillon pectoral ne dépassant pas en arrière le prosternum, sur lequel même il est souvent peu marqué, son extrémité sans limite arrêtée. . . . . *Poophagus* Schöenh.  
*Ceutorhynchus* Germ.
- AA. Rostre court, épais, deux fois ou au plus trois fois long comme il est large (rarement un peu plus long chez les *Hypurus* ♀, mais alors étuis contigus à l'angle sutural). Yeux assez grands, arrondis, assez saillants et toujours complètement découverts (sauf chez *Phrydiuchus*).

- B. Funicule antennaire de six articles. Ongles le plus souvent inermes. Insectes dépourvus de la faculté saltatoire. . . . . *Litodactylus* Redt.  
*Pachyrrhinus* Kirb. (*Phytobius* Sch.).
- BB. Funicule antennaire de sept articles. Ongles dentés. Insectes exécutant de petits sauts.
- C. Étuis contigus jusqu'à l'angle sutural, ne formant pas réunis d'angle rentrant appréciable, d'où la suture supérieure du pygidium rectilinéaire. Scrobes droites, dirigées vers le milieu de l'œil. Corselet resserré le long du sommet, et fortement relevé à son bord antérieur. . . . . *Hypurus* Rey.
- CC. Étuis plus ou moins arrondis séparément au sommet, et formant réunis un angle rentrant marqué à l'extrémité de la suture, d'où la suture supérieure du pygidium fortement anguleuse. Scrobes obliquement dirigées vers le bord inférieur des yeux.
- D. Canal pectoral à bords simplement déclives, n'offrant pas de limites précises, même en arrière. Cuisses mutiques, ou pourvues uniquement d'un fascicule pileux. Forme ovale, souvent même brièvement ovale.
- E. Canal pectoral à peine marqué, même sur le prosternum, et ne le dépassant pas. Corselet non ou à peine resserré le long du bord antérieur, celui-ci non ou à peine relevé, n'offrant pas de lobes postoculaires ou n'en offrant que des traces, d'où les yeux à découvert, même pendant la contraction. Deux premiers articles du funicule allongés, les deux suivants oblongs, plus longs que les 5-7. Rostre pas ou à peine plus long que la tête. *Rhinoncus* Schöenh.
- EE. Canal pectoral bien marqué, assez profond, dépassant notablement le prosternum et ne finissant qu'entre les hanches intermédiaires. Corselet très-fortement étranglé derrière le bord antérieur, celui-ci très-fortement relevé, dilaté en lobes postoculaires très-développés, capables de cacher l'œil presque entier dans la contraction. Deux premiers articles du funicule allongés, les 3-7 égaux, pas plus longs que larges. Rostre plus long que la tête. . . . . *Phrydiuchus* Goz.
- DD. Canal pectoral à bords nettement et vivement limités, surtout en arrière, prolongé jusqu'au niveau postérieur des hanches intermédiaires. Cuisses dentées. Forme oblongue suballongée.
- Ici se placerait le genre *Marmaropus* Schöenh., qui est étranger à notre faune.
-

## REMARQUES SYNONYMIQUES

SUR LES

### GENRES *PHLÆOTRYA*, *DIRCÆA* ET *DOLOTARSUS*

Par ALBERT FAUVEL.

---

Ayant eu l'occasion d'étudier récemment différents groupes de Melandryides, j'ai relevé quelques synonymies assez singulières, il me semble, pour mériter d'être signalées, sans plus de retard, à l'attention des entomologistes.

#### 1<sup>o</sup> *Phlæotrya*.

Il faut réunir à ce genre, qui date de Stephens (1832), les deux *Dircæa* des auteurs modernes ; c'est du reste l'opinion déjà émise par M. Seidlitz dans sa *Fauna Baltica* (p. 370). L'insertion différente des antennes, invoquée par Lacordaire, est inexacte ; la forme des palpes maxillaires et des tarses antérieurs n'offre pas plus de caractères distinctifs. L'erreur de Mulsant et de Jacquelin du Val sur ce dernier point vient de ce qu'ils n'ont examiné que l'un ou l'autre sexe ; chez les ♀ de *Dircæa f-maculata* et de *Phlæotrya Vaudoueri* entre autres, les palpes maxillaires sont très-semblables et les tarses antérieurs simples ; chez les ♂ de ces deux espèces, les mêmes tarses sont dilatés et construits sur un plan identique.

Le genre *Dircæa* de Fabricius (*Ent. Syst. Suppl.*, 121 ; *Syst. El.*, II, 88) étant fondé par cet auteur sur le *Serropalpus barbatus* Schall., tombe en synonymie du genre *Serropalpus* Hellenius, ce que Mulsant (1), Lacordaire (2) et Jacquelin du Val ont eu le tort de

(1) La plupart des auteurs anciens, Fabricius en tête, ne se faisaient pas scrupule, on le sait, de méconnaître les lois de la priorité et même de remplacer par des noms nouveaux ceux déjà acquis dans la nomenclature. Le genre *Dircæa* F. en est une nouvelle preuve. Ce qui est plus étrange, c'est que nos auteurs classiques n'aient pas protesté contre ces fraudes évidentes en rétablissant les noms anciens. Ainsi, dans l'espèce, Mulsant constate les droits d'Hellenius à la page 206 de ses *Barbipalpes*, mais n'en maintient pas moins le nom de *Dircæa* F. à la page 259, renvoyant en outre par erreur au *Systema Eleutheratorum*, tandis que ce nom date des suppléments de l'*Entomologia systematica*.

(2) Lacordaire (*Gen. Col.*, V, 530) semble indiquer que le genre *Phlæotrya* a été séparé des *Dircæa* F. par Stephens, tandis que cet auteur n'a fait que remplacer le nom de Fabricius, qu'il déclare avec raison synonyme de *Serropalpus*.

ne pas reconnaître, malgré l'observation de Stephens (*Ill. Ent.*, V, 35); le nom de *Phlæotrya* doit donc prévaloir dans tous les cas.

Occupons-nous maintenant des espèces, qui ont donné lieu à des erreurs plus graves encore.

La *Dirceæ rufipes* de Gyllenhal est un insecte offrant le faciès de la *Xylita levigata*, à corselet obconique comme chez celle-ci, fovéolé ou sillonné obliquement de chaque côté du disque, mais à sculpture tout autre, rappelant celle de la *Xylita livida*, c'est-à-dire formée non pas d'une forte ponctuation, mais plutôt de rides transversales, fines au corselet, extrêmement fines et serrées aux élytres, ce qui donne à celles-ci une sorte d'aspect chagriné. Mulsant, dans ses *Barbipalpes*, a bien décrit la *rufipes*, comme je m'en suis assuré sur le type des environs de Grenoble, existant dans la collection Fairmaire. En France on l'a trouvée encore à la Grande-Chartreuse, à St-Gervais en Savoie, à Dragnignan (*Abeille de Perrin* et *Mulsant*); M. le Dr Buddeberg l'a prise en nombre aux environs de Nassau et a eu l'amabilité de m'en offrir cinq exemplaires; MM. v. Heyden et Westhoff l'indiquent de Barmen et de Hilchenbach (Westphalie).

Sous le nom de *Phlæotrya rufipes*, Stephens a décrit et figuré la ♀ du *Vaudoueri*, espèce tout autre, à corselet très-différent, non obconique, mais subparallèle, avec son sommet régulièrement arrondi en arc, pourvue en outre d'une sculpture très-distincte, fortement râpeuse sur ce même corselet, qui est trifovéolé à sa base, plus finement ruguleuse sur les élytres.

Jacquelin du Val, dans son *Genera*, prenant la *Xylita livida* pour la *Dirceæ rufipes* de Gyllenhal, décrit et figure la *Vaudoueri* ♀ sous un nouveau nom (*Stephensi*), ce que j'ai vérifié encore sur les types que possède M. de Marseul.

Cette *Dirceæ Vaudoueri* Muls. (1856) paraît du reste très-voisine, sinon identique au *Serropalpus tenuis* Hampe, de Hongrie (*Stett. Ent. Zeit.*, 1850, 355); au moins la description s'y réfère presque complètement, si ce n'est que l'auteur ne parle pas des trois fossettes basilaires du corselet (1).

C'est d'ailleurs une espèce qui semble répandue surtout dans les régions froides et tempérées de la majeure partie de l'Europe. (2) Elle existe même sur divers points de l'Amérique (collection de Marseul), et la description de la *Dirceæ fusca* Lec. (*Proc. Am. Phil. Soc.*, 1878, XVII, 619) pourrait bien lui être applicable; c'est un point que nous signalons à l'attention de notre savant collègue, M. le Dr Horn (3).

(1) Redtenbacher a omis cet insecte dans sa *Fauna austriaca*.

(2) Dans les Landes, elle vit avec sa larve dans le bois devenu spongieux du chêne-liège et du châtaigner (*Bauduer* et *Perris*).

(3) Voyez encore sur les différences sexuelles des *Phlæotrya rufipes* et *Vaudoueri* les remarques de M. L. v. Heyden (*Stett. Ent. Zeit.*, 1866, 253).



J'ajoute que la larve décrite par Mac Leay et M. Westwood comme étant celle de la *Xylita lævigata* (*buprestoïdes*), mais que Chapuis et M. Candèze ont rapportée depuis avec doute à la *Phlæotrya rufipes*, ne saurait appartenir à cette dernière qui, d'après tous les ouvrages récents, manque dans les Iles Britanniques; il n'est pas même certain que ce soit une larve de Melandryide (Cf. Lacordaire, *Gen. Col.*, V, 546).

## 2° *Dircæa*.

Mulsant, dans ses *Barbipalpes*, réunit à la *A-guttata* de Paykull (*Hypulus*), la *A-maculata* d'Illiger (*Serropalpus*) ou *australis* de M. Fairmaire, déclarant n'avoir pu trouver de différences appréciables entre les exemplaires du nord (*A-guttata*) et ceux du centre et du midi de l'Europe (*A-maculata*). Cette appréciation ne nous semble pas exacte, au moins à en juger par un exemplaire de la *A-guttata*, provenant de Finlande et que notre obligé collègue, M. L. v. Heyden, a bien voulu me communiquer. Voici les principales différences que je constate: chez la *A-guttata*, qui paraît spéciale au nord de l'Europe, la ponctuation en dessus est bien plus forte, moitié moins serrée aux élytres qui ont chacune quatre côtes obsolètes, quoique bien visibles; elle est également plus forte et moins dense au corselet, qui est profondément sillonné sur ses 2/3 postérieurs et offre en outre deux fossettes latérales, la première obsolète derrière les yeux, la deuxième plus nette avant le milieu des côtés; les élytres ont la suture relevée et subcarénée derrière l'écusson; leurs taches sont d'un jaune citron clair (au lieu d'être orangées rougeâtres comme chez *A-maculata*), bien plus irrégulières, l'antérieure émettant une pointe en avant et une saillie plus large en arrière, la postérieure transverse, reniforme; le deuxième article des antennes est moitié plus court que le troisième, qui est lui-même plus court que le quatrième (tandis que chez *A-maculata* le troisième est plus long que le quatrième); les épisternes metathoraciques sont ponctués fortement comme le metathorax (tandis que chez *A-maculata* leur ponctuation est moitié plus fine et plus serrée que celle du metathorax); chez le ♂ l'échancrure du dernier segment ventral est plus étroite et plus profonde, et le même segment dorsal est atténué, avec son sommet assez échancré, au lieu d'être trapézoïdal et tronqué comme chez *A-maculata*. Si on ajoute la couleur plus ou moins claire des antennes, du front, de la bouche, des pattes et des marges des segments, on se trouve en présence de caractères qui indiquent une race très-intéressante, sinon une espèce particulière.

La *A-maculata* paraît assez commune à Nyons (*Ravoux*), dans le tronc des vieux saules; je l'ai vue aussi de Nice et de Croatie; elle

est signalée de Berne par M. Stierlin, de Suisse et de Driburg (Westphalie) par Illiger et M. Westhoff (1). D'après M. Seidlitz (*Fn. Balt.*, 371), elle ne remonterait pas au-delà de Königsberg, en Allemagne. Ce savant ajoute comme caractère distinctif entre les deux espèces la carinule marginale du corselet entière chez *A-guttata*, tandis qu'elle est interrompue en avant chez *A-maculata*.

### 3° Dolotarsus.

Ce genre est à classer dans le musée des curiosités tératologiques. Il est singulier que l'auteur d'un *Genera* ait pu considérer un instant comme valable un caractère tiré de l'échancrure du premier article des tarses postérieurs, qu'il reconnaissait lui-même « tout à fait exceptionnel, non seulement dans la famille des Melandryides, mais encore dans les autres familles hétéromères (2). » Ce qui ne l'est pas moins, c'est que, depuis la description, personne n'ait paru mettre en doute la réalité d'un tel caractère. Le Catalogue de Munich, sans plus de souci des figures 437 et 438 si dissemblables du *Genera*, se contente d'inscrire le genre en synonymie des *Phlæotrya*, et sans doute MM. Gemminger et v. Harold seraient fort en peine de justifier cette conjonction phénoménale. Le récent *Catalogus* de MM. v. Heyden, Reitter et Weise n'en fait pas mention ; mais il est permis de conclure qu'il adopte les vues de son prédécesseur, puisqu'il passe sous silence le *Dolotarsus rufipes* de Jacquelin du Val, l'assimilant sans nul doute au *rufipes* de Gyllenhal (*Phlæotrya*).

*Dolotarsus*, d'après du Val, signifie *tarse fraudé*, comme si notre regretté collègue avait eu le pressentiment de son erreur ! Et en fait jamais prétendu genre ne fut mieux nommé. En parcourant la description et en examinant la figure du *Genera*, je fus tenté tout d'abord de croire qu'il s'agissait d'un insecte dont une larve d'*Anthrenus* ou autre ravageur avait échancré le premier article des tarses postérieurs ou encore dont cet article s'était déformé à la métamorphose. Dans ce cas, il était probable que l'insecte typique manquait d'une patte postérieure, bien que le dessin de M. Migneaux les figurât toutes deux identiques. Je priai donc M. de Marsoul de me communiquer le type qu'il possède dans sa collection (ancienne collection Deyrolle) et je pus constater en effet : 1° que la patte pos-

(1) Ce dernier auteur (*Käf. Westf.*, 188), indique la *A-guttata* comme trouvée près de Dettmold, mais sans doute par erreur.

(2) Du Val pouvait ajouter qu'une semblable sculpture n'existe dans aucun genre de Coléoptères connu. Chez les *Henicopus*, le 1<sup>er</sup> article des tarses postérieurs est bien dilaté en dedans sous forme de crochet ou de spatule ; mais c'est là une modification sexuelle (♂) tout autre et nullement générique.

térieure gauche seule existe ; 2° que l'échancrure du premier article en question est bien réelle, mais anormale et irrégulière, et non pas aussi nette que l'indique l'auteur ; 3° enfin que ce prétendu *Dolotarsus rufipes* n'est autre que la *Xylita livida* Sahlb. (*ephippium* Schaum. — *sutura* Gredler), qui semble répandue dans la plupart des grandes montagnes d'Europe. M. de Marseul en possède un exemplaire pris par M. Montandon dans les Carpathes. En France, notre collègue le Dr Puton l'a recueillie dans les Vosges et au Mont-Dore ; M. v. Heyden à Chamouni ; M. Seidlitz l'indique des Pyrénées ; et je l'ai trouvée moi-même, en juin, sur les bois d'une scierie, à la Grande-Chartreuse, avec le *Serropalpus barbatus*. Mulsant ne la connaissait pas quand il a publié ses *Barbipalpes*.

---

## SYNONYMIES D'HÉMIPTÈRES

Par le Dr A. PUTON.

1. *Cydnus cinnamomeus* Garb. = *Ochetostethus nanus* H. S. — Exemplaires jaunâtres, soit par immaturité, soit par une trop longue exposition au soleil dans des boîtes vitrées.
2. *Lygaeus sexmaculatus* Garb. = *creticus* Luc.
3. *Monanthia unicolor* Garb. = *auriculata* Costa.
4. *Aradus Geneonymus* Garb. = *betulae* L. ♀.
5. *Capsus corruscus* Garb. = *punctum* Ramb. var. — Cet exemplaire est immature et a les antennes jaunâtres, ce qui n'est pas indiqué dans la description ; la tête est d'un roux noirâtre ; les élytres sont sans taches, même à l'extrémité du clavus ; les pattes manquent. — Je possède des *Capsus punctum* de Sardaigne, qui ne diffèrent du type que par les élytres sans tache noire centrale.
6. *Anthocoris rubicundulus* Garb. = *nemoralis* F. var. *austriacus* F.
7. » *neglectus* Garb. = *Triphleps nigra* Wolff.
8. *Triphleps pellucidus* Garb. = *minuta* L. Immature : tête rougeâtre, élytres à cuneus concolore.
9. *Triphleps fasciventris* Garb. = *Cardiastethus fasciventris* Garb., Reut. = *testaceus* Perris, Fieb.
10. *Triphleps flavicans* Garb. = *Brachysteles rufescens* Costa. = *testaceus* Muls.
11. *Leptopus Strobili* Garb. = *hispanus* Ramb. Exemplaire décoloré, probablement par une trop longue exposition au soleil.
12. *Pirates coracinus* Garb. = *strepitans* Ramb. Exemplaire à élytres un peu jaunâtres, probablement par la même cause que les nos 1 et 11.

13. *Corixa glauca* Garb. = *scripta* Ramb. ♂.  
 14. (1) *Delphax piceola* Kb. = *pellucida* F. ♀ brachypt.  
 15.       »       *fuscipennis* Kb. = *leptosoma* Flor. ♀.  
 16.       »       *ochroleuca* Kb. = *concolor* Fieb. ♀.  
 17.       »       *fulveola* Kb. = *flaveola* Flor. ♀.  
 18. *Idiocerus auronitens* Kb. = *vitreus* F.  
 19.       »       *rutilans* Kb. = *elegans* Flor. ♂♀.  
 20. *Athysanus sejungendus* Kb. = *obscurus* Kb. var.  
 21.       »       *convexus* Kb. = *obsoletus* Kb. var. *sexpunctatus*  
       Sahlb.  
 22. *Deltocephalus micantulus* Kb. = *multinotatus* Boh. ♂♀.  
 23.       »       *elegantulus* Kb. = *argus* Marsh.  
 24.       »       *mattiacellus* Kb. = *distinguendus* Flor. ♂.  
 25.       »       *inclusivalvis* Kb. = *distinguendus* Flor. ♀.  
 26.       »       *curylobus* Kb. = *rhombifer* Fieb. ♂♀.  
 27.       »       *longiceps* Kb. = *Linnei* Fieb.

En publiant ces synonymies, je remplis un devoir bien agréable en adressant mes remerciements les plus sincères à MM. le professeur Camerano et le Dr Pagenstecher, les savants conservateurs des musées de Turin et de Wiesbaden, qui ont bien voulu me confier pour les examiner les précieux types de ces collections publiques.

En voyant avec quelle libéralité et quelle confiance les musées étrangers communiquent à des spécialistes les types de leurs collections, confiance dont j'avais déjà été l'objet de la part des musées de Gênes, Naples, Vienne, Stockholm et Bruxelles, je suis obligé d'avouer que je suis froissé dans mon amour propre national quand je songe que les personnes les plus honorablement connues ne pourraient jamais obtenir pareille communication du museum de Paris.

Notre musée français, un des mieux dotés cependant, ne rend pas à la science les services qu'il pourrait lui rendre ; les espèces nouvelles achetées ou récoltées par les voyageurs ne sont pas décrites ; les doubles ne sont ni échangés ni vendus ; les catalogues des collections ne sont pas publiés, etc.

Cet état d'infériorité provient d'un vice d'organisation qui a confondu l'enseignement avec la conservation des collections. Je rends le plus grand hommage à la haute science et au zèle des éminents professeurs qui sont placés à la tête de ce grand établissement ; mais il faut bien convenir que leur rôle élevé est de faire des cours et non de classer, entretenir et augmenter les collections. Si, comme à l'étranger, ces collections étaient confiées à des conservateurs respon-

(1) La synonymie de ces Cicadines a été établie avec l'aide de mon ami M. Lethierry, qui les connaît bien mieux que moi.

sables, uniquement chargés de l'administration et de l'entretien matériel des objets d'histoire naturelle, notre musée national reprendrait dans la science le rang qu'il a perdu.

---

## MALACHIDES NOUVEAUX (1)

Par ELZÉAR ABEILLE DE PERRIN.

---

Encore des Malachides ! diront ceux de mes chers collègues qui n'apprécient pas comme moi les charmes de ces jolis insectes. Que nos collègues se rassurent ! Cet article est peut-être le dernier, au moins c'est l'avant-dernier de ceux que je compte publier comme prémices d'un travail d'ensemble. Il y a moins de huit ans, M. Peyron nous donnait dans *L'Abeille* une monographie qui groupait et résumait les connaissances de cette époque. Dans cette étude consciencieuse, M. Peyron énumérait à peu près 200 espèces, et sur ce nombre il n'en avait trouvé que 37 inédites ; encore 5 de ces espèces doivent-elles disparaître de la nomenclature comme variétés ou même simples synonymes.

Depuis cette époque peu lointaine, j'ai exhumé des bas-fonds d'une synonymie injuste ou des brovillards dont sont entourées les *species incertae sedis*, un bon nombre de formes distinctes dont j'ai réclamé l'inscription sur nos catalogues. J'ai eu, en outre, le plaisir de faire connaître une proportion relativement énorme d'espèces inédites, puisque, y comprises celles qui suivent, leur chiffre ne s'élève pas à moins de 90. J'entends plusieurs de mes amis me dire que, devant ce supplément formidable, il devient chaque jour plus difficile d'arriver à des déterminations exactes. Je me résous à répondre à ces réclamations, et, malgré ma frayeur de mettre au monde une œuvre à laquelle il faudra retoucher bientôt pour la maintenir au niveau des découvertes de chaque jour, je n'attends plus que d'avoir atteint le chiffre de 100 espèces nouvelles pour publier une étude complète des Malachides de l'ancien monde. J'y travaille déjà depuis longtemps ; mais comme je tiens à la rendre le moins incomplète possible, je me permets de faire un dernier et chaleureux appel aux entomologistes chasseurs ou collectionneurs qui auraient en mains des formes intéressantes. Cette prière, adressée

(1) Voir *Ann. Soc. Ent. Fr.*, 1881 ; — *Naturaliste Sicilien*, 1882 ; — *Revue d'Entomol.*, 1882, p. 180 ; — *Ibid.*, 1883, p. 25 ; — *Ibid.*, 1885, p. 4.

aux amants dévoués de la science, ne restera pas, j'en suis sûr, sans réponse.

### 1. *Cyrtosus rufifrons*.

Long., 3 1/2 mill.

Nigro-cæruleus, thorace rufo, vitta longitudinali media nigra; ore, fronte usque oculorum dimidiam partem, antennis, apice excepto, tibiisque anticis testaceis; ♂ antennarum articulo primo valde incrassato, infraque angulato, 2° fortissime dilatato, infra retrorsum valde acuminato; elytris simplicibus et apice flavis.

Cette espèce, que j'ai vue de divers points de l'Algérie, Teniet, Tlemcen, etc., copie de très-près le *cyanipennis*. Il est aisé de l'en distinguer à la forme de ses deux premiers articles antennaires ♂, dont le premier, au lieu d'être conique, est dilaté-anguleux par dessous, et dont le second a sa pointe inféro-basale fortement dirigée en arrière. En outre, le dessous des yeux et la moitié du front sont rouges, et les tibias antérieurs aussi dans les deux sexes.

*Var. Cyanipes* Ab. Pareil au type, mais avec les tibias concolores. Il restera toujours, pour le différencier du *cyanipennis*, la couleur du front dans les deux sexes et surtout la forme des articles antennaires du ♂. Bône, assez abondant.

*Var. tibiellus* Ab. Pareil au type, mais avec le front coloré comme chez le *cyanipennis*. Il restera toujours pour le distinguer de ce dernier la couleur des tibias dans les deux sexes, et surtout la disposition des deux premiers articles antennaires chez le ♂. — Syrie! Envoyé par M. Reitter à M. Bourgeois, sans autre indication de localité.

Il se pourrait que ces deux variétés fussent, en réalité, deux espèces. Je n'ai pas osé prendre le parti de les considérer comme telles en me basant uniquement sur la couleur du front et des pattes. Après une assez longue hésitation, je suis persuadé, au contraire, que l'on ne peut les rattacher au *cyanipennis*, non plus que le *rufifrons*, à cause de la conformation très-particulière de leurs deux premiers articles antennaires, et comme d'autre part cette disposition est exactement la même chez les *rufifrons*, *cyanipes* et *tibiellus*, je les réunis, au moins provisoirement, tous les trois sous une même étiquette spécifique.

### 2. *Cyrtosus meridionalis*.

Long., 3 1/2 mill.

Violaceus vel cæruleus, thorace concolore, margine tenue laterali, capite antice, antennarumque maxima parte, flavis; ♂ antennarum

articulo 2° fortiter incrassato; elytris apice simplicibus et flavis; tibiis anticis apice clavatis.

♂ Bleu foncé, souvent violacé, assez brillant, à pubescence courte, blanche et couchée, hérissé de poils noirs, épars. Front tuberculé, noir jusqu'au milieu des yeux, jaune à partir de là. Antennes épaisses, premier article globuleux, deuxième plus long que le premier, très-gros, dilaté inférieurement, arrondi au bout, tronqué à la base, qui est terminée inférieurement par un angle aigu, mais non fortement dirigé en arrière, troisième subtriangulaire, allongé, quatrième en forme de faucille, très-épais au bout, les suivants allongés. Corselet concolore, bordé latéralement de flave-orangé, cette bordure très-étroite au milieu, un peu plus large aux quatre angles. Élytres à sommet simple et jaune. Tibias antérieurs brusquement et fortement renflés en massue au sommet, postérieurs presque régulièrement courbés.

♀ Deuxième article antennaire presque égal au premier en épaisseur et en longueur. Tête noire jusqu'à l'épistome. Élytres concolores au bout.

Espagne : Malaga ! Algérie : Batna, Biskra, etc.

C'est l'espèce que l'on appelle généralement *flavilabris*. Le véritable *flavilabris* a les côtés du corselet absolument concolores.

### 3. *Cyrtosus afer*.

Long., 3 1/3 mill.

Cæruleo-niger, thorace concolore, margine laterali tenue, capite antice, flavis. Antennis totis supra nigris. ♂ Antennarum articulo 2° fortiter incrassato, triangulari, 4° simplici. Elytris apice simplicibus et flavibus.

♂ Bleu très-foncé, peu brillant, à double pubescence comme les précédents. Front tuberculé, noir jusqu'au milieu des yeux, jaune au-delà. Antennes médiocrement épaisses, toutes noires par dessus; premier article subglobuleux, deuxième deux fois plus long, très-gros, absolument triangulaire, non arrondi par dessous, plutôt légèrement échancré, à pointe basale très-aiguë, mais nullement dirigée en arrière, troisième obconique, quatrième plus long, moniliforme, nullement évidé par dessous, les autres allongés. Corselet concolore, bordé étroitement de flave jaunâtre. Élytres à sommet simple et jaune. Tibias antérieurs peu renflés au bout, postérieurs très-peu courbés.

♀ Deuxième article antennaire presque égal au premier en longueur et en épaisseur. Couleur noire de la tête s'avancant entre les yeux. Élytres concolores.

**Algérie: Edough! Bône!**

Cette espèce est celle que M. Peyron a décrite à tort sous le nom de *mauritanicus* Luc. Le type du *mauritanicus* et celui du *nodicornis* Mots., contrairement à leurs descriptions, n'ont que les angles postérieurs du corselet tachés de jaune et se rattachent par conséquent à l'espèce commune à Teniet, que M. Fairmaire a redécrite sous le nom de *semimarginatus*. Les caroncules du thorax ont illusionné leurs parrains.

*L'afer*, par sa bordure thoracique étroite et entière, ne peut être confondu qu'avec le *meridionalis*. Mais les caractères masculins des deux espèces résidant dans les pattes et les antennes n'ont aucun rapport. Quant aux ♀, celles de *l'afer* sont reconnaissables à leurs antennes toutes noires par dessus.

Les espèces de *Cyrtosus* appartenant à la division A de M. Peyron sont confondues et méconnues dans sa monographie. Il ne peut donc être mauvais de les distinguer nettement au moyen des caractères mentionnés dans le tableau suivant, qui contient sept espèces et deux variétés, au lieu de trois espèces.

(2<sup>e</sup> article des antennes grand, épais, dilaté en dessous.)

- A. Corselet à côtés non concolores.
- B. Corselet à côtés très-largement rouges.
- C. Tibias antérieurs rouges.
- D. Tête rouge à partir du milieu des yeux . . . . . 1. *rufifrons* Ab.
- D' Tête noire jusqu'à l'épistome . . . . . var. *tibiellus* Ab.
- C' Tibias antérieurs concolores.
- D. Tête rouge à partir du milieu des yeux. . . . . var. *cyanipes* Ab.
- D' Tête noire jusqu'à l'épistome. . . . . 2. *cyanipennis* Er.
- B' Corselet à côtés étroitement rouges, parfois seulement dans leur seconde moitié.
- C. Corselet bordé de rouge tout le long de son bord latéral.
- D. Antennes en partie rouges par dessus. ♂ 4<sup>e</sup> article très-épais au sommet et très-creusé par dessous, 2<sup>e</sup> article à pointe non dirigée en arrière; tibias claviformes. . . . . 3. *meridionalis* Ab.
- D' Antennes toutes noires par dessus. ♂ 4<sup>e</sup> article simple, non évidé, 2<sup>e</sup> article triangulaire, à pointe basale fortement dirigée en arrière; tibias normaux . . . . . 4. *afer* Ab.
- C' Corselet rouge ou pâle seulement près des angles postérieurs. . . . . 5. *mauritanicus* Luc.
- A' Corselet à côtés concolores.
- B. Taille 3 1/2 mill. ♂. Élytres tachées au bout, 2<sup>e</sup> article antennaire très-anguleux inférieurement. 6. *flavilabris* Waltl.
- B' Taille 2 1/2 mill. ♂ Élytres concolores, 2<sup>e</sup> article antennaire arrondi inférieurement. . . . . 7. *dolorosus* Ab.



#### 4. *Cyrtosus strangulatus*.

Long., 4 mill.

Omnino viridi-obscurus, opacus, elytris apice rufis, ore tarsisque rufescentibus.

♂ Entièrement vert mat, obscur. Forme très-allongée. Tête déprimée au milieu, concolore jusqu'à l'épistome. Bouche, moins le labre, et dessous des yeux rougeâtre. Palpes noirs. Antennes filiformes, très-longues, atteignant les deux tiers du corps; 1<sup>er</sup> article allongé, obconique, 2<sup>e</sup> nodiforme, très-court, 3<sup>e</sup> et 4<sup>e</sup> subparallèles, de la longueur du 1<sup>er</sup>, les suivants un peu plus minces et de plus en plus allongés; concolores. Corselet transversal, bien arrondi au sommet, angles antérieurs aussi; côtés presque droits, rétrécis du 1<sup>er</sup> tiers à la base, dont les angles sont obtus et émoussés, fortement relevés aux angles postérieurs; une fossette au milieu de la base, qui est finement rebordée. Élytres trois fois aussi longues que larges à la base, celle-ci débordant à peine la base du corselet, allant en s'élargissant régulièrement de la base au sommet, qui est largement arrondi et taché d'orangé; planes, recouvrant des ailes non avortées, très-finement et régulièrement ruguleuses, couvertes d'une très-fine pubescence blanche extrêmement courte, et offrant de loin en loin un poil noir dressé, ces poils plus visibles au sommet. Dessous du corps concolore, pattes aussi, sauf les genoux qui sont étroitement jaunes; tarsi rougeâtres.

Orenbourg (Russie). Donnée par M. Balassoglo.

Cette espèce est la seule qui, avec le *Lethierryi*, présente une ♀ ailée. Sa grande taille, son aspect semblable à celui du *Malachius spinosus*, enfin ses antennes concolores, la différencient de toutes ses congénères sans exception.

#### 5. *Anthocomus azureus*.

Long. 3 mill.

♀ Omnino cœruleo-azureus, primis antennarum articulis fuscis, mandibularum basi, tibiaram crurumque apice rufis.

Entièrement d'un beau bleu de ciel brillant, surtout sur le corselet. Couvert d'une vestiture blanche, rase et rare et de quelques poils noirs très-rares, courts et demi-couchés. Tête bleue, déprimée entre les yeux, mais largement et peu profondément, sans fossette; à peine relevée légèrement avant l'épistome; palpes et mandibules noirs, sauf à leur base. Antennes courtes, dépassant à peine la base du corselet, minces, à 1<sup>er</sup> article à peine renflé de la base au sommet, 2<sup>e</sup> court, en olive, 3<sup>e</sup> une fois et demie plus long, obconique, 4-6 un

peu plus longs, suivants encore plus allongés; les 4 ou 5 1<sup>ers</sup> fauves en dessous. Corselet carré, à angles arrondis, coriacé, avec quelques points espacés et fins, finement rebordé en arrière, avec une impression très-légère au devant des angles postérieurs. Élytres à peine plus larges aux épaules que le corselet, trois fois et demie longues comme lui, élargies-arrondies au sommet, coriacées. Dessous noir, épimères concolores, pattes aussi, sauf l'extrême sommet des cuisses et des tibiais qui est roux.

Raddilka (Sibérie); récolté par M. Christoph. Donné par M. Faust.

Comme je n'ai point vu le ♂ de cette gracieuse espèce, il se pourrait que je me fusse mépris sur sa place et qu'elle appartint aux *Attalus*. Quoi qu'il en soit, sa couleur seule suffit à la distinguer de toutes les espèces de ce genre ainsi que de tous les *Anthocomus*.

### 6. *Attalus leptcephalus*.

Long. 3 mill.

Niger, elytris virescentibus, thorace rufo. Caput valde elongatum et angustatum. Antennæ in mare tenuibus, longis, articulis dentatis. Elytra rugosa, punctata.

♂ Noir brillant, à pubescence blanche couchée et à poils noirs hérissés. Tête très-allongée, yeux très-peu saillants; une impression transversale arquée entre les yeux; une double impression longitudinale de là à l'épistome; celui-ci pâle; tout le reste noir. Antennes n'atteignant pas tout à fait la moitié du corps, très-minces, articles dentés légèrement; elles sont noires, sauf le 2<sup>e</sup> article qui est rougeâtre. Corselet rouge, transversal, très-arrondi à ses angles. Élytres bleu verdâtre, ruguleuses, mais à ponctuation bien visible le long de la suture. Tout le dessous du corps, pattes comprises, noir.

♀ identique au ♂. Tête un peu moins allongée, antennes dépassant peu la base des élytres, à articles subtriangulaires.

Guertoufa (Algérie). Pas très-rare. Découvert par M. le baron Bonnaire.

Par la couleur de ses antennes, cette espèce ne pourrait se confondre qu'avec le *gracilentus* Rey, qui s'en distingue facilement par ses yeux relativement gros, son front large et sa tête transverse.

### 7. *Attalus Bonnairei*.

Long. 2 3/4 mill.

Metallicus, viridis, thorace rufo, disco nigro, elytris sat fortiter punctato-rugulosis; antennis in mare articulis nullo modo dentatis, nec triangularibus.

♂ Métallique, brillant, vert un peu bronzé, à double pubescence,

comme le précédent. Impressions frontales identiques. Tête large, yeux gros, saillants; épistome pâle; palpes et antennes entièrement noirs; celles-ci atteignant la moitié des élytres, épaisses, à articles 3<sup>e</sup> et 4<sup>e</sup> triangulaires, les suivants obconiques, mais à sommet complètement arrondi. Corselet deux fois plus large que long, à angles très-arrondis, rouge avec une large bande longitudinale médiane noire. Élytres à ponctuation ruguleuse assez forte et assez nette. Dessous du corps, pieds compris, noir.

Guertoufa (Algérie). Découvert par M. le baron Bonnaire, qui m'a généreusement offert son unique sujet.

La couleur spéciale de son corselet ne permet de le confondre qu'avec le *gracilis*, lequel a le corselet bien plus long, les antennes moins épaisses et à articles dentés chez le ♂, ou du moins triangulaires avec l'angle du sommet aigu.

### 8. *Attalus punctifer*.

Long. 3 mill.

*Æneo-cœruleus, ore, antennis, tibiis, cruribus anticis infra, thoraceque rufis, hoc in disco nigro-maculato; abdomine rufo; antennis in mare brevibus, articulis triangularibus.*

♂ Bleu bronzé, assez brillant, à pubescence double comme les précédents. Front impressionné de même. Épistome rouge. Antennes courtes, atteignant la base du corselet, rouges, un peu enfumées au sommet, à articles triangulaires. Corselet rouge, transverse, à côtés très-arrondis, enfumé légèrement sur son disque. Élytres subparallèles, à base égalant la plus grande largeur du corselet, d'un bleu d'outre-mer, à rugosités petites et régulières, entremêlées de points. Abdomen rouge. Pattes aussi, sauf le dessus des cuisses antérieures; les 4 autres cuisses sont enfumées, ainsi que les 4 tibias postérieurs.

Algérie.

J'avais cru d'abord devoir rapporter cette espèce au *luxurians* Er. Mais la couleur rouge des pattes ne permet pas ce rapprochement. Elle ne pourrait se confondre qu'avec le *melitensis* ou certaines variétés du *siculus*. Sa forme parallèle l'éloigne des deux; la couleur de ses antennes et de ses cuisses antérieures la feront aussi distinguer du premier; sa ponctuation fine, serrée et régulière, du second; en outre, le crochet des tarses antérieurs chez le ♂ est arrondi au sommet au lieu d'être coudé brusquement comme chez le *siculus*.

### 9. *Attalus (Pelochrus) brevicollis*.

Long. 1 1/2 mill.

*Flavo-brunneus, capite paulum infuscato, antennarum basi, pedi-*

bus, thorace elytrisque flavis; antennis moniliformibus; thorace brevior.

Tellement voisin des deux autres *Pelochrus* qu'il est inutile de le décrire longuement. Il diffère du *pallidulus* par ses cuisses jaunes, par sa tête qui est rembrunie, mais non noire, par son corselet plus large et plus court, et par ses antennes à articles plus allongés. Il s'éloigne du *pallidus* par ces deux derniers caractères et par sa couleur générale jaune, mais non d'un flave paille.

Kourgoulou-Tschaï (Caucase). Découvert par M. Balassoglo.

Cette espèce vient, avec le *pallidus*, confirmer le genre *Pelochrus* Rey, qui, par la longueur du museau et l'abdomen demesuré de ses trois espèces, mérite autant et plus qu'aucun autre d'être conservé.

#### 10. *Ebæus epipleuralis*.

Long., 2 1/2 mill.

Niger (antennis deficientibus), elytrorum apice, latere subhumerali pedibusque flavis, cruribus basi fuscis; elytris nigro-cœruleis.

♀ Noir brillant, couvert d'une pubescence blanchâtre très-fine, très-courte et serrée. Front transversalement impressionné entre les yeux. Tête noire, ainsi que les palpes (antennes absentes sur mon seul sujet). Corselet transverse, à angles antérieurs émoussés, postérieurs largement arrondis. Élytres très-finement ruguleuses, d'un bleu-noir, avec l'extrémité assez largement marquée d'une lunule jaunero-ge, et les épipleures étroitement de cette même couleur qui s'arrête au tiers antérieur. Segments abdominaux étroitement marginés de jaune; épimères et pattes jaunes, ces dernières noires à la base de toutes leurs cuisses.

Irkoutsk (Sibérie). Découvert par M. Balassoglo.

Par ses épipleures rouges, cette espèce s'éloigne de tous les autres *Ebæus* et se rapproche du *limbellus* Peyr., qui est d'une taille plus avantageuse, d'un noir moins métallique et bordé de rouge sur toute la marge des élytres. En outre, ses cuisses ne seraient point noires à la base.

#### 11. *Ebæus turkestanicus*.

Long., 2 mill.

Niger, elytris nigro-cœruleis, antennarum dimidia parte basali, thorace, pedibus, cruris basi nigris exceptis, et macula elytrorum apicali rufis.

♀ Noir brillant, couvert d'une pubescence blanche très-fine et serrée. Front avec une fovéole entre les yeux, épistome testacé.

Antennes atteignant la moitié du corps, à articles allongés, jaunes avec leur seconde moitié rembrunie. Corselet transverse, rétréci en avant, avec les angles largement arrondis, jaune-rouge. Élytres d'un noir légèrement violacé, non ponctuées, très finement ruguleuses, tachées de rouge au sommet. Dessous du corps noir. Pattes rouges-jaunes, sauf la base de toutes les cuisses.

Taschkent et Hysch-Koupruk (Turkestan). Découvert par M. Balassaglo.

Parmi les espèces bleues ou noires à corselet tout rouge, le *turkestanicus* se distinguera sans peine du *collaris* par sa petite taille, des *bulbifer*, *caspius*, *thoracicus*, *affinis* et *glabricollis* par ses cuisses postérieures noires seulement à la base, de l'*adolescens* par ces mêmes membres absolument rouges dans leurs quatre cinquièmes, au lieu d'être tachés de noir au moins sur toute leur arête supérieure; enfin le vrai *humilis* Er. doit être étroit et avoir la majeure partie de ses cuisses antérieures noire.

## 12. *Ebæus hystrix*.

Long. 2 mill.

♂ Rufo-testaceus, capite, corpore infra, cruribus basi, tibiis posticis apice elytrisque basi, vitta post medium valde angulata et macula subapicali nigris; his ad apicem 3-angulatis, duabus spinis armatis, fortiterque nigro-laciniatis.

Roux testacé, avec la tête, le dessous du corps, la moitié basilaire des cuisses et la 2<sup>e</sup> moitié des tibias postérieurs et deux bandes transversales noires sur les élytres. Antennes rousses. Corselet rétréci en avant, très-arrondi à ses angles. Élytres avec leur quart antérieur noir, ainsi qu'une bande après le milieu formant un angle aigu dont la pointe est tournée en avant sur chaque étui. Une petite tache de même couleur avant l'angle apical, commune aux deux élytres. Celles-ci plissées au sommet, la partie supérieure de ce pli forme deux angles pointus, dont le plus rapproché de la suture porte une petite soie blanche; le fond de ce pli présente trois saillies le long de la suture; la 1<sup>re</sup> est formée d'une longue et mince lanière noire, se terminant par une soie, recourbée au sommet en arrière; la 2<sup>e</sup> est formée par une épine noire, et la 3<sup>e</sup> par un angle onciforme de l'étui.

Un sujet ♂ venant d'Ottouk et donné par M. Balassaglo. Ottouk est un défilé du Turkestan, non loin du lac Issyk-Koul.

Cette espèce est des plus curieuses, tant par sa couleur que par la terminaison étrange des élytres du ♂. Elle me conduit à remarquer que l'Asie occidentale (Sibérie, Turkestan et Perse) semble avoir

la spécialité de ces *Ebæus* à élytres jaunes variées de noir. Si je tiens compte des appendices anormaux de l'*hystrix* et de la coloration analogue des *trimaculatus*, *tricolor*, *personatus*, *oculifer* et *mirandus*, dont on ne connaît que des ♀, il me sera permis de supposer que les ♂ de ces 5 dernières espèces doivent présenter une disposition apicale aussi aberrante et former avec l'*hystrix* au moins un sous-genre parmi les *Ebæus* ; j'appellerai ce sous-genre, caractérisé par la coloration particulière des étuis et les caractères élytraux du mâle, *Mixis*.

Voici un petit tableau destiné à faciliter la séparation de ces 6 espèces affines :

- Élytres avec des dessins sur leur disque (S. G. *Mixis*).
- A. Corselet avec une grande tache noire au milieu de son disque. . . . . *trimaculatus* Gebl.
- A' Corselet tout rouge ou jaune.
- B. Cuisses noires au moins en partie.
- C. Cuisses postérieures noires. Élytres noires avec le sommet, les côtés et une tache commune au milieu pâles . . . . . *mirandus* Ab.
- C' Cuisses postérieures noires à la base seulement. Élytres jaunes avec la base et une bande en zigzag au milieu noires . . . . . *hystrix* Ab.
- B' Pattes toutes jaunes.
- C. 2<sup>e</sup> tache noire des élytres commune et traversant la suture . . . . . *tricolor* Ballion.
- C' 2<sup>e</sup> tache noire des élytres isolée de la suture.
- D. Ponctuation irrégulière et clairsemée. 1<sup>re</sup> tache des élytres n'entourant que l'écusson . . . . . *oculifer* Ab.
- D' Ponctuation régulière et serrée. 1<sup>re</sup> tache des élytres embrassant les épaules . . . . . *personatus* Ab.

### 13. *Ebæus mirandus*.

Long., 2 1/2 mill.

Niger, antennis pedibusque, cruribus anticis basi et posticis totis exceptis, thorace, elytrorumque margine laterale, ad apicem et dimidio latere dilatata, et macula triangulari communi in disco, rufotestaceis.

♀ Noir, à fine pubescence blanche. Tête concolore, sauf l'épistome, les antennes et les palpes, leur dernier article excepté. Antennes dépassant la base des élytres, à articles obconiques. Corselet transverse, à angles très-arrondis ; d'un rouge-jaune. Élytres noires, ayant toute leur marge latérale jaunâtre, cette bordure dilatée vers le milieu et au sommet où elle remonte légèrement le long de la suture ; portant en outre une tache triangulaire de même couleur,

à pointe dirigée en arrière, commune aux deux étuis et à cheval sur la suture, vers le milieu de la longueur de celle-ci ; très-finement et éparsément ponctuées. Dessous du corps noir, sauf les épimères ; jambes rousses, base des 4 cuisses antérieures et totalité des postérieures noires.

Minoussinsk (Sibérie). Découvert par M. Balassoglo.

Si l'on ne faisait attention aux caractères génériques de cette espèce et à sa ponctuation très-faible, on pourrait la prendre au premier abord pour le *Colotes maculatus*.

#### 14. *Ebæus oculifer*.

Long., 3 3/4 mill.

Flavus, fronte, scutello et macula circascutellari, maculaque transversa in singulo elytro, suturam nec latus attingente, nigris.

♀ Entièrement jaune, glabre. Front noir, cette couleur s'arrêtant au-dessous des yeux et un peu échancrée au milieu ; antennes atteignant le 1<sup>er</sup> tiers des élytres, à articles obconiques, allongés. Corselet très-court et transverse, à angles très-arrondis, surtout les postérieurs. Élytres très-brillantes, dilatées arrondies au bout, à ponctuation assez forte, mais non profonde, médiocrement serrée, effacée à partir de la moitié ; portant trois taches noires, la 1<sup>re</sup> transverse, enclosant l'écusson qui est de même couleur ; les deux autres placées aux deux tiers des étuis, chacune d'elles transverse, irrégulière, arrondie en haut, évidée en bas, n'atteignant ni la suture, ni le bord latéral. Dessous du corps noir, sauf le dessous du corselet et les côtés du ventre. Tibias postérieurs très-arqués.

Koupruk, près Taschkent (Turkestan). Découvert par M. Balassoglo.

#### 16. *Ebæus personatus*.

Long., 2 mill. à peine.

Præcedenti simillimus, sed multo minor, elytris punctis densis, usque ad apicem, et pube densa tectis ; macula circascutellari usque ad humeros prolongata ; macula discoïdali haud transversa, oblonga ; tibiis posticis fere rectis.

♀ Absolument identique à la précédente, dont elle diffère uniquement par sa petite taille, par sa ponctuation serrée et prolongée jusqu'au bout des élytres ; par sa pubescence dense et bien visible ; par la tache noire circa-scutellaire couvrant aussi les épaules ; enfin par la tache noire placée aux deux tiers des étuis nullement transverse, au contraire oblongue, très-arrondie par dessous ; enfin ses tibias postérieurs sont à peu près droits.

Taschkent (Turkestan). Découvert par le même explorateur.

### 16. *Hypebæus cedrorum*.

Long., 1 3/4 à 2 mill.

Niger, fere opacus, thorace albedo, vitta media antice bifurcata nigra, dimidiam partem posticam thoracis haud superante; antennarum basi pedibusque testaceis, cruribus anticis basi, posticis totis supra, tibiisque ultimis et harum tarsis nigricantibus; ♂ capite albedo, fronte late profundius impressa, elytris apice albedo-maculatis, sutura ipsa nigra, appendiculatis, appendicula nigra.

Cette espèce est intermédiaire entre l'*Alicianus* et l'*albifrons*; elle les représente seule dans nos possessions algériennes. Son appendice noir chez le ♂, ses cuisses postérieures avec leur arête supérieure noire et ses tibias et tarses postérieurs sombres, enfin l'absence de point enfoncé de chaque côté du front du ♂, la distinguent facilement de l'*albifrons*. Elle ne pourra non plus se confondre avec l'*Alicianus* à cause de ses quatre cuisses antérieures noires à la base, de sa tache noire thoracique limitée et ne dépassant pas la moitié postérieure du corselet, enfin par la forme et la position de la tache apicale des élytres : chez l'*Alicianus*, cette tache est commune aux deux étuis, subtriangulaire avec sa pointe tournée en haut et placée à l'angle satural apical même; chez le *cedrorum*, il existe une tache sur chaque élytre, cette tache, de forme vague, est placée à l'angle apical externe de chaque étui, tandis que la suture est largement noire même à son angle apical.

M. Bedel a capturé cette espèce à Teniet-el-Had, sur les cèdres; je l'ai vue aussi de divers autres points de l'Algérie : Batna, Biskra, etc. C'est à elle que M. Peyron fait allusion en mentionnant les soi-disant *albifrons* ♀ d'Algérie dont la coloration constante et particulière l'avaient frappé.

### 17. *Troglops (Psiloderes) diabolicus*.

Long., 2 à 3 mill.

Atro-cœruleus, profunde et dense punctatus, thorace, tibiis et primis antennarum articulis infra rufis.

♂ Tête noire, portant trois cornes, dont deux coniques assez longues et dirigées en avant, sur le vertex même, séparées par une profonde excavation, et la troisième avant l'épistome, très-longue, assez épaisse, surtout au sommet, un peu dirigée en arrière. Antennes minces, atteignant la moitié des élytres; premier article à peine renflé au sommet, long; deuxième noueux, troisième et suivants subgaux entre eux, un peu plus longs que le premier, rougeâtres sur le dessous des deuxième à sixième et à l'extrémité du premier.



Corselet rouge et finement guilloché, à peine aussi long que large, très-arrondi sur les côtés dans sa moitié antérieure qui est fortement convexe, rétréci peu à peu jusqu'à la base dont les angles sont droits; deuxième moitié fortement déprimée, relevée et prolongée sur les élytres, étroitement rebordée. Élytres subparallèles, déprimées antérieurement, convexes ensuite, très-peu renflées dans le bas, arrondies ensemble au sommet, où elles sont déprimées, fortement reflexes et terminées par un gros bourrelet, criblées de gros points profonds, très-serrés, luisantes et couvertes d'une fine pubescence blanche, courte et dense. Dessous noir-bleu, ainsi que les cuisses; tibias et tarses roux.

♀ Tête régulièrement convexe; antennes plus courtes et plus épaisses; corselet un peu plus long; élytres en ampoule, ponctuées de même.

Bex (Égypte). Découvert par M. Letourneux; communiqué par M. Bourgeois.

Impossible de confondre cette espèce avec les *formicarius*, *pluriarmatus*, *cyrtosoïdes* et *pyriventris* à cause de ses caractères sexuels et de sa ponctuation énorme et serrée.

### 18. *Trolops furcatus*.

Long., 2 1/2 mill.

Niger, antennis testaceis, apice fuscis, capite thoraceque rufis, pedibus testaceis, femoribus anticis basi nigris, posticisque totis; thorace postice coarctato; ♂ capite lato, medio excavato, antice fortiter bidentato, in medio cornu forti armato.

♂ Très-voisin du *Troglops capitatus* dont il copie les couleurs. De taille supérieure; à corselet plus long, moins brusquement rétréci en arrière; à élytres ponctuées plus finement et obsolètement. Se reconnaîtra aisément, au milieu des espèces voisines, à l'exagération de son armature frontale: la corne que présente le milieu de son excavation est en forme de lame élevée, obtuse au sommet; les deux dents de la plaque anti-épistomale sont relativement très-grosses, coniques et dirigées en avant; vues de dessus, elles sont arrondies au bout et fortement saillantes.

Perrégaux (Algérie); un seul ♂ pris par M. Bedel, qui me l'a généreusement offert.

### 19. *Troglops bisignatus*.

Long., 1 1/2 à 1 3/4 mill.

Niger, antennis fere totis, pedibusque testaceis, cruribus anticis

basi, mediis supra, ultimisque totis, et 4 tibiis posticis infuscatis; thorace in mare rufo, basi testaceo, in femina rufo, vitta media nigra; elytris ante medium fascia albida, intus abbreviata, extus dilatata, ornatis; thorace postice angustato; ♂ capite latiore, flavo, vertice nigro, medio profundius excavato.

Espèce très-voisine de l'*eburifer* Peyr., dont elle diffère par son corselet moins relevé postérieurement, par la tache blanche des élytres fortement dilatée le long du bord latéral des étuis; par l'abdomen de la ♀ à ponctuation très-visible sous une forte loupe, au lieu d'être lisse. Les caractères céphaliques du ♂ sont très-différents: la tête est plus large, le front plus profondément creusé; le tubercule du fond de l'excavation est lamelliforme, au lieu d'être conique, la plaque anti-épistomale est réduite à un simple bourrelet; enfin le point enfoncé de chaque côté du front, le long des yeux, au lieu d'être placé au milieu des yeux, est placé vers le haut.

Cette gracieuse espèce a été prise en certain nombre à Biskra (Algérie), par M. le baron Bonnaire, qui a eu l'amabilité de m'enrichir du seul ♂ qu'il possédât. Sa découverte est très-intéressante à plus d'un titre.

## 20. *Troglops* ? *planicollis*.

Long., 2 mill.

Niger, thorace rufo, lateribus rotundatis, postice vix angustatis, ore pedibusque flavis, elytris magna fascia albida, communi, ad latus dilatata, ornatis.

♀ Noir, à pubescence et à ponctuation invisibles. Tête large, déprimée au milieu; bouche flave, ainsi que le dernier article des palpes. Corselet fortement transverse, rouge, à angles postérieurs coupés obliquement, nullement relevé à la base, qui est fortement rebordée. Élytres fortement élargies au bout, très-brillantes, noires, coupées au milieu par une large bande commune au deux étuis et dilatée le long du bord latéral. Pieds flaves; base des cuisses à peine un peu plus sombre.

Un seul sujet ♀ venant probablement de Taschkent (Turkestan) et communiqué par M. Balassoglo.

Ce sujet, malheureusement en très-mauvais état, puisqu'il est privé d'antennes et de pattes postérieures, déroute toute velléité de classement sûr: son corselet ressemble à celui de certains *Ebæus*; mais sa tête large et déprimée au milieu le rapproche des *Troglops*. Son système de coloration est le même que celui des *eburifer*, *bisignatus* et surtout *albozonatus*; mais ces trois espèces ont des ♀ à abdomen dépassant longuement les élytres, ce qui n'existe nullement ici où l'abdomen est au contraire très-réduit. Je ne connais

pas le genre *Condylops* Redt. et il ne serait point impossible que le *planicollis* lui appartint. La connaissance de son ♂ est indispensable pour nous fixer sur son compte.

SYNONYMIES D'APRÈS L'EXAMEN DES TYPES.

- Cyrtosus armifrons* Kr. = *ovalis* Cast. var.  
— *cælatus* Peyr. = *nitidicollis* Chevr.  
*Malachius macer* Kiesw. = *fucatus* Peyr. = *angustatus* Mots.  
— *opacus* Kiesw. = *debilis* Kiesw.  
*Anthocomus sellatus* Solsk. sp. pr. caractérisée par la forme des tibias postérieurs ♂.  
*Attalus ecaudatus* Peyr. = *maculicollis* Luc.  
— *ulicis* Er. = *limbatus* Fab.  
— *miniatocollis* Tourn. = *lusitanicus* Er.  
— *viridifrons* Schauf. = *siculus* Er.  
*Ebæus decorus* Ab. = *tricolor* Ballion.  
*Charopus multicaudis* Kiesw. = *rotundatus* Er.  
— *saginatulus* Kiesw. = *rotundatus* var. Er.  
*Antidipnis palpator* Mars. = *cinctus* Mots.  
*Apalochrus flavicollis* Schauf. = *fulvicollis* Gebl.  
Enfin, M. Wollaston ayant décrit un Malachide sous le nom d'*Attalus dasytoïdes*, je changerai le nom de mon *Attalus dasytoïdes* en celui de *dasytiformis*.

---

## COLÉOPTÈRES RARES OU NOUVEAUX DE FRANCE

PAR

ELZÉAR ABEILLE DE PERRIN.

---

### 1. *Aucupalpus longicornis* Schaum.

Elongatus, subparallelus, nitidus, ferrugineus, elytris postice et circa scutellum vix infuscatis, capite piceo, fronte transversim carinata, oculis parum prominulis, collo strangulato, thorace cordiformi, ad basim angustato, lateribus ante medium usque ad basim sinuatis, angulis posticis subrectis, haud prominulis, fossis latis, elytris sat angustatis, paulo ad apicem dilatatis, humeris rotundatis. — Long., 4-4,3 mill.

Voisin du *consputus* et du même groupe. Taille sensiblement moindre ; couleur générale plus ferrugineuse, yeux bien moins sail-

lants, corselet moins élargi en avant, côtés plus sinueux en arrière, interstries plus convexes vers l'apex. Comme lui, il porte un point ombiliqué adossé à la 2<sup>e</sup> strie, mais ce point est suivi d'un autre placé un peu plus bas, et souvent même d'un 3<sup>e</sup>. De plus le dessous du corps est beaucoup moins fortement ponctué.

Voisin aussi du *lemovicensis* Bleuse, sur la description duquel j'ai calqué la mienne pour mieux en faire ressortir les différences ; tête plus étranglée derrière les yeux ; corselet à côtés plus sinueux, à angles postérieurs relevés, à sillon médian aussi large. Écusson entouré d'une tache scutellaire bien visible, quoique d'un noir moins tranchant que chez *consputus* ; épaules arrondies comme chez ce dernier ; élytres de forme analogue, c'est-à-dire non exactement parallèles.

Ressemble encore au *corsicus* Perris, qui est plus grand et de couleur foncée (1).

Rognac près Marseille. Hyères, terrains marécageux ; mêmes mœurs que le *consputus*, mais plus rare. St-Raphaël (*Raymond*). Béziers (*Fauvel*).

Cette espèce est bien le *longicornis* de Schaum, d'après la comparaison que M. Bleuse a bien voulu faire de mes sujets sur le type de la collection de Chaudoir, appartenant actuellement à M. Oberthur.

C'est aussi le *quarnerensis* Reitt., ainsi que M. Reitter lui-même l'a établi, en comparant nos exemplaires provençaux au type de sa collection. Cet auteur persiste, il est vrai, à séparer son espèce du *longicornis* Schaum, en se basant sur ce que ce dernier aurait 2 pores sétigères sur le 3<sup>e</sup> interstrie, alors que le *quarnerensis* en présenterait 3 (2). Mais quand on étudie, comme je l'ai fait, une série un peu nombreuse de *longicornis*, on remarque que le 3<sup>e</sup> pore est obsolète et disparaît souvent. Cette unique différence n'est donc point spécifique.

## 2. *Scotodipnus Aubei* Saulcy.

J'ai été très-étonné de voir dans les synonymies publiées récemment la réunion du *Scotodipnus Revelierei* Perr. à notre espèce provençale. La taille en est différente : l'*Aubei* a moins d'un millimètre de longueur, le *Revelierei* en a presque un et demi ; la carène frontale est flanquée chez tous les deux d'un sillon, mais chez l'*Aubei* il se termine nettement par un enfoncement plus profond, chez l'autre c'est le contraire. Le corselet, lisse chez l'*Aubei*,

(1) Ce *corsicus* est très-voisin et probablement synonyme du *flavipennis* Luc. (*Note du Réd.*).

(2) Deux exemplaires, de St-Raphaël, offrent même chacun quatre pores sur une des élytres (*Id.*).

est ponctué chez le *Revelierei*, ses angles postérieurs sont obtus et émoussés chez le premier, droits et pointus chez le second ; enfin tout le corps est beaucoup plus déprimé chez l'espèce corse.

Leur réunion ne me paraît donc nullement justifiée.

### 3. *Meligethes Grenieri* Bris.

Ce *Meligethes*, si reconnaissable parmi ses nombreux congénères à sa forte pubescence, à son corselet bisinué en arrière, etc., se prend communément en mai dans toute la Provence sur le *Dorycnium subfruticosum*, plante qui nourrit aussi l'*Apion œneomicans* Wenck., le *Tychius cinnamomeus* Kiesw. (*suturalis* Bris.) et la charmante Tingide, réputée si rare jusqu'ici, la *Monanthia parvula* Sign. Ces trois dernières espèces sont également abondantes à Marseille, Hyères, Gréoulx, etc.

### 4. *Kisanthobia Ariasi* Robert.

Voilà certainement un insecte à qui on pourra d'autant moins refuser l'épithète de rare qu'il aurait trois bonnes raisons pour ne pas l'être : il est décrit depuis longtemps ; il appartient à la famille recherchée des Buprestides ; enfin sa belle couleur et sa taille attirent les regards. Et pourtant les exemplaires renfermés dans les collections s'élèvent encore à un chiffre bien minime. La cause de cette rareté est évidemment l'ignorance où l'on est de son habitat et de ses mœurs. En effet le premier sujet fut pris au Luc par M. Robert en battant un chêne blanc ; les deux suivants par Raymond, à Hyères, dans un lieu dépourvu d'arbres ; deux autres par Boyer de Fonscolombe à St-Maximin, encore sur des chênes ; le 6<sup>e</sup> par M. Aubert à Toulon, sur un orme ; le 7<sup>e</sup> et le 8<sup>e</sup> à Fréjus, par l'abbé Béguin, sur des troncs coupés de peupliers blancs. Telle est la liste complète des captures connues.

Le hasard m'a permis de constater avec plus de précision son habitat. Il y a deux ans, je rencontrai à Apt, sous un tas de feuilles sèches, une élytre que je rapportai de souvenir à la *Kisanthobia*. N'apercevant autour de moi d'autre essence d'arbres que des chênes blancs, je me mis à dépecer des branches mortes et ne tardai pas à me trouver en présence d'une larve de Buprestide qui n'appartenait ni au *pisana*, ni à aucune espèce connue de moi. J'en conclus que c'était celle de la *Kisanthobia*.

En rentrant à Hyères, la comparaison de mon élytre avec le sujet entier que je tiens de l'abbé Béguin me convainquit que je ne m'étais

point trompé. C'est donc sur le chêne blanc qu'il faudra désormais rechercher cette intéressante bestiole, et je me tiens pour certain de l'élever quand je pourrai retourner à Apt. J'ajoute que, si j'applique à ce Bupreste les règles biologiques des espèces similaires, les autres essences d'arbres sur lesquelles on l'a surpris n'étaient visitées par lui que par hasard et n'impliquent nullement une phase d'existence déjà accomplie dans leurs branches.

*P.-S.* Une découverte toute récente de M. Maurice Aubert vient donner à mes suppositions une confirmation inespérée. J'allais supprimer l'article qui précède quand j'ai cru qu'il valait mieux le laisser subsister tel quel, parce qu'il indique les progrès successifs qu'a faite l'histoire de la *Kisanthobia*. — Notre collègue de Toulon avait chez lui depuis plus de deux ans des branches de chênes, peut-être verts, peut-être blancs, qui lui donnaient des *Latipalpis pisana*, quand en dernier lieu, il lui en est sorti trois individus parfaits de notre *Kisanthobia*. Ce dernier résultat est absolument décisif.

#### 5. *Coræbus subulatus* Mor.

J'avais capturé depuis longtemps à Marseille et à Toulon cette espèce indiquée seulement de Russie méridionale. Le capitaine Defargues l'a rencontrée abondamment en septembre-octobre sur la *Cupularia viscosa*, dans les environs d'Hyères. Cette plante était déjà connue comme nourrissant l'*Orchestes cinereus* Fab.

#### 6. *Coræbus æratus* Muls.

Vit en Provence sur le *Thymus serpyllum*.

#### 7. *Cylindromorphus parallelus* Fairm.

La plante spéciale de ce rarissime Buprestide est à Hyères le *Dactylis glomerata*, ainsi qu'il résulte des observations de M. Defargues et de la détermination de M. l'abbé Tholin. Cette graminée étant abondante aussi à La Penne, près Marseille, il est probable que les *Cylindromorphus* que j'y ai capturés, sont inféodés à la même plante.

M. Rey a eu l'obligeance de me donner un type de son *Cyl. gallicus*, qui ne me paraît différer du *parallelus* que par la divergence un peu plus accusée des angles qui terminent l'échancrure de l'épistome. Mais comme j'ai remarqué une certaine variabilité dans ce caractère chez nos *parallelus*, je crois qu'il ne peut suffire à mo-

tiver une distinction spécifique entre les *Cylindromorphus* de Lyon et de Provence, et je propose de réunir le *gallicus* au *paralelus*.

### 8. *Isidus Moreli* Rey.

Ce remarquable Elatéride a été rencontré vers la fin de juin, sur le sable du bord de mer, près d'Hyères, par M. Defargues. Il vole en certain nombre à l'heure du crépuscule, habitude que ses yeux mal conformés et ses téguments décolorés expliquent et confirment. Il est à observer que tous les sujets pris jusqu'ici soit à Hyères, soit en Languedoc, soit en Corse, d'où je l'ai rapporté, appartiennent au sexe masculin. Si l'on tient compte de la ressemblance de l'*Isidus* avec certains *Athoïis* dimorphes, on supposera, d'après la loi des probabilités, que la ♀ doit avoir des habitudes hypogées et une forme aberrante. C'est ce que l'avenir éclaircira.

### 9. *Scryptia Revelierei* n. sp.

Long., 2 1/2 mill.

Corps très-allongé; tête brun foncé, corselet rouge pâle, élytres et antennes brunes, pattes flaves.

Tête transverse, densément et rugueusement ponctuée, offrant un fin sillon longitudinal allant de la moitié du front jusqu'à l'épistome. Yeux très-gros, non saillants, n'atteignant pas le corselet. Antennes logées dans une échancrure profonde des yeux, atteignant la moitié des élytres, 1<sup>er</sup> article court et renflé, les deux suivants très-petits, les 4<sup>e</sup> et suivants extrêmement allongés et minces, subparallèles, un peu obconiques, le dernier fusiforme, de même longueur que le précédent. Corselet transverse, arrondi et resserré en avant, élargi en arrière, à angles postérieurs obtus et émoussés, à base bisinuée, à bords latéraux tranchants de la base aux deux tiers; criblé de gros points serrés; couvert de longs poils soyeux blanchâtres. Élytres un peu plus larges à leur base que le corselet, quatre fois et demie aussi longues que lui, subparallèles, arrondies-acuminées au sommet, à points très-forts et serrés; colorées moins chaudement sur les bords, à l'apex et le long de la suture; pubescentes comme le corselet. Pieds flaves.

Découvert à Porto-Vecchio (Corse), par M. Revelière qui n'en a capturé que deux sujets. Je crois en avoir vu un autre, venant d'Hyères, dans les cartons de feu Robert de Tinseau.

La couleur de cette espèce, analogue à celle du *Xylophilus sanguinolentus*, empêchera toujours de la confondre avec aucune autre.

10 et 11. *Anthicus Lameyi* et *coniceps* Mars.

Nous croyions autrefois ne posséder, comme représentant le groupe des *Anthicus* à tête fortement atténuée par derrière, qu'une seule et unique espèce : l'ancien *humilis* Germ. C'est à M. Ch. Brisout de Barneville que nous devons d'en avoir d'abord détaché le *longipilis*, si reconnaissable à sa teinte uniforme et surtout à ses poils en partie redressés et à son 1<sup>er</sup> article antennaire muni d'une forte dent dans son milieu. Le même savant a plus tard justifié la séparation spécifique de la variété *Bremei* Laf., en se basant non-seulement sur son dessin constant, mais surtout sur la forme des trochanters postérieurs des ♂ présentant un angle saillant et aigu qui n'existe pas chez l'*humilis*.

Ayant voulu moi-même examiner le dessous du corps de l'*humilis* pour reconnaître ses caractères sexuels, je m'aperçus que les nombreux exemplaires provenant de Provence se rattachaient à trois types distincts et essentiellement différents :

1<sup>o</sup> L'*humilis* typique, de taille relativement assez grande, à taches fondues par dessus et paraissant spécial aux joncs des marais salants, présente chez les ♂ un dernier segment abdominal inégal, comme tuberculé, mais à tubercule peu saillant et visible seulement sous un certain jour ;

2<sup>o</sup> Il existe une seconde espèce très-voisine de l'*humilis*, un peu plus petite, à taches rouges plus nettes, à ponctuation un peu plus rare, vivant un peu partout sur notre littoral. On la considérerait à bon droit comme une simple variété de la première, si elle ne présentait un caractère sexuel formel : c'est l'absence de tout tubercule sur le dernier segment abdominal du ♂ ;

3<sup>o</sup> Enfin une 3<sup>e</sup> espèce, cohabitant toujours (chose curieuse !) avec le *minutus*, se rencontre encore près du rivage méditerranéen : elle est caractérisée par sa forme très-allongée, sa couleur uniformément sombre (sauf les pattes, ou même, chez les immatures, tout le corps) et surtout par l'angle très-aigu que forme le vertex en arrière quand on le loupe par côté.

Avant de baptiser ces deux nouvelles formes, je les ai étudiées consciencieusement avec la monographie de M. de Marseul et au moyen des riches matériaux que j'ai trouvés dans la collection Desbrochers des Loges et je me suis aperçu qu'elles venaient d'être décrites d'Algérie par M. de Marseul, sans que personne eut songé à rapporter à ces espèces africaines nos exemplaires provençaux.

L'espèce noire, à vertex pointu, a été nommé par le monographe *coniceps* et celle qui ressemble à un *humilis* chaudement coloré *Lameyi*, sans que l'auteur indiquât les signes sexuels qui carac-



térisent ce dernier. Je n'ai rien pu apercevoir de sérieux pour séparer nos sujets des types que je possède d'Algérie.

J'ai aussi trouvé dans la collection Desbrochers le type d'une espèce bien voisine du *coniceps*, c'est l'*anguliceps* Desb. L'espèce est basée sur un seul sujet de Bône. Je la crois distincte du *coniceps* à cause de sa forme encore plus allongée et de sa ponctuation rare, au lieu d'être serrée ; mais pour être absolument certain de la valeur de l'espèce, il faudrait en voir d'autres représentants.

Notre *coniceps* de Provence figure dans plusieurs collections sous le nom erroné de *longipilis* : il n'a ni les poils redressés, ni le tubercule antennaire de ce dernier, dont il partage la couleur foncée ; il est en outre beaucoup plus fortement ponctué.

## 12. *Anthicus gracilior* n. sp.

Long., 2 1/2 mill.

Fusco-rufescens, elytris flavis, sutura, latere punctoque pone medium latus attingente, fuscis. Thorace capiteque nitidis, crebre punctatis, haud strigosis.

D'un fauve rougeâtre, plus foncé par dessous ; brillant, couvert de poils couchés d'un gris doré. Tête à ponctuation forte et serrée, largement arrondie par derrière ; antennes à articles obconiques, plus courts et plus gros au bout. Corselet une fois et demie plus large au sommet qu'à la base, un peu déprimé, à côtés médiocrement arrondis du sommet aux deux tiers, étranglé en cet endroit, s'élargissant imperceptiblement de là à la base même qui est rebordée ; couvert de points forts et serrés, mais non strigueux, brillant. Elytres d'un jaune brillant, avec la suture brune, cette teinte plus large aux 3/4 postérieurs, brunes aussi sur le bord latéral et présentant en outre une tache transversale brune après le milieu, cette tache liée au bord latéral ; en ovale allongé, à épaules marquées, mais arrondies ; couvertes d'une ponctuation forte et assez serrée. Dessous du corps à ponctuation médiocre, très-serrée et rugueuse.

♂. Dernier segment abdominal largement et faiblement échancré, velu, laissant paraître, comme une ligne transverse, un segment supplémentaire anal. Tibias postérieurs biarqués, renflés vers le milieu, présentant intérieurement à cet endroit une petite dent noire aiguë et perpendiculaire.

Commun sur les joncs du littoral, dans les marais salants, à Marseille, Rognac, Hyères, Montpellier, etc.

Deux espèces sont confondues dans les collections sous le nom de *gracilis* : la 1<sup>re</sup>, qui est plus rare et que je possède de Montpellier et du nord de l'Europe (Hollande), est d'une taille plus avantageuse

(3 à 3 1/2 mill.), son corselet et sa tête sont d'un noir profond et terne, à cause de la ponctuation plus forte, plus serrée, strigieuse même longitudinalement sur le corselet. Les élytres au contraire sont plus faiblement ponctuées. Ses caractères masculins sont identiques; seulement la dent des tibias postérieurs est plus forte, concolore, et au-dessous d'elle les tibias sont brusquement échancrés. Je réserve à cette espèce le nom de *gracilis*; mais, comme je n'ai guère de motifs pour le lui appliquer de préférence à sa similaire, si on venait un jour à identifier mon *gracilior* au *gracilis* type, je proposerais, dans ce cas, de désigner l'espèce que je considère comme *gracilis* sous le nom d'*atricollis*.

13. **Anthicus 4-decoratus** n. sp.

Long., 2 3/4 mill.

Niger, tibiis antennarumque primis articulis dilutioribus; capite quadrato, thorace cylindrico, antice dilatato, ut caput creberrime punctato, pube grisea induto; elytris minus crebre sed magis profunde punctatis, eadem pube haud hirsuta indutis, 4 maculis ornatis flavis, duabus humerosis, duabus posticis pone medium, omnibus obliquis.

Noir sombre avec les tibias plus clairs et 4 taches jaunes sur les élytres, les deux premières obliquant du calus huméral vers le quart de la longueur des étuis, s'arrêtant à la moitié de leur largeur; les deux autres obliques aussi, mais en sens inverse, vers les 2/3 de leur longueur, en forme d'ovale allongé. Pubescence générale d'un gris jaune, couchée. Tête carrée, à angles postérieurs arrondis, ponctuée assez finement, mais très-dru; antennes dépassant la base du corselet, à articles allongés, sauf les 4 derniers qui forment massue. Corselet une fois et demie plus long que large, très-convexe et subcylindrique, à sommet dilaté, à côtés presque droits, à peine resserrés aux deux tiers, tombant droit sur la base qui est rebordée. Ponctuation analogue à celle de la tête. Élytres deux fois plus larges à leur base que celle du corselet, trois fois aussi longues que larges à leur base, sub-parallèles, un peu ovoïdes, arrondies au sommet; ponctuées moins dru et beaucoup plus grossièrement. Pieds robustes, cuisses renflées, tarses courts.

Découvert en Corse par M. Eug. Revelière, qui en a pris un certain nombre. Retrouvé par feu de Tinsseau dans les environs d'Ilyères.

Cette belle espèce ressemble un peu au *4-oculatus*, dont elle n'atteint pourtant pas la taille; mais son corselet ses antennes sont de couleur sombre, le corselet est moins resserré près de sa base; la ponctuation générale est sensiblement plus serrée, la teinte générale est mate, enfin ses poils ne sont ni hérissés, ni même soulevés.

14. *Anaspis Defarguesi* n. sp.

Long., 2 mill.

Flava, sutura anguste, fascia magna transversali apiceque nigris, pube pruinosa induta.

Entièrement d'un flave clair, revêtu d'une vestiture blanche serrée qui lui donne un aspect à la fois mat et soyeux. Tête médiocre, antennes prolongées jusqu'au tiers (♂) ou au cinquième (♀) des élytres, articles 3-6 allongés, cylindriques, les suivants plus courts et plus gros. Corselet plus large que long, surtout ♀, peu arrondi sur les côtés, à angles basilaires à peu près droits, finement ridé en travers. Élytres deux fois et demie plus longues que le corselet; tachées de noir triangulairement autour de l'écusson, le long de la suture étroitement, transversalement après le milieu et au sommet. Ces taches s'affaiblissent et disparaissent même complètement par exception. Ventre noirâtre; poitrine et dernier segment ventral fauves.

♂. Abdomen absolument simple.

Hyères, bois de pins de la plage, mai, juin; rare (*Defargues*).

Cette jolie espèce se distinguera toujours facilement des *flava*, *subtestacea*, *arctica*, *maculata* par ses antennes absolument concolores, son dessin spécial et son dernier segment abdominal simple ♂. Elle doit ressembler d'avantage à certaines variétés flaves de la *Geoffroyi*, variétés que je ne connais pas, mais que signale M. Emery; son dessin élytral se rapproche en effet de celui qu'indique cet auteur; mais chez la *Defarguesi* la tête et ses organes sont tous jaunes, la taille est plus petite, enfin la pubescence est tout autre, courte, serrée, micacée et comme pruineuse. En outre, le ventre ne présente aucun signe particulier chez le ♂.

15. *Gymnetron simus* Muls.

Une indication de plus à joindre aux intéressantes observations de M. Bedel sur les plantes nourricières des *Gymnetron* et *Mecinus*. Le *simus*, espèce remarquable qui a été redécrite sous le nom de *biarcuatus* par M. Desbrochers, vit aux environs d'Hyères sur le *Plantago psyllium*, en avril et mai.

---

## CATALOGUE DES LONGICORNES GALLO-RHÉNANS.

ADDITIONS ET CORRECTIONS CONCERNANT LA BELGIQUE

PAR

AUG. LAMEERE.

---

Prévenu de la publication des Longicornes gallo-rhénans alors que cet ouvrage était déjà terminé, j'ai vu que M. Fauvel avait dû se borner presque exclusivement, en ce qui concerne la Belgique, aux indications données par Mathieu dans son *Catalogue des Coléoptères de ce pays*.

L'étude assidue de la faune des Longicornes belges m'a convaincu dès longtemps que ce catalogue fourmillait d'erreurs et devait être considéré comme non avenu.

Plusieurs renseignements inexacts de Mathieu ayant été consignés par M. Fauvel dans son travail, je crois devoir les signaler afin qu'ils ne s'accréditent pas davantage dans la science: je profite également de l'occasion pour compléter les données relatives à la Belgique.

*Leptura attenuata* Linn. — Les localités citées par Mathieu n'ont pas encore été vérifiées. — Calmpthout (Jacobs).

*L. rubra* Linn. — Rouge-Gloître.

*L. virens* Linn. — Les localités indiquées par Mathieu sont certainement erronées. — Hertogenwald (Miedel).

*L. maculicornis* Dej. — Carlsbourg.

*Grammoptera ustulata* Schall. — Semble ne pas exister en Belgique.

*G. variegata* Germ. — Tournai (Fromont).

*Cortodera humeralis* Schall. — J'en ai trouvé une nymphe enterrée dans la forêt de Meerdael à Weert-St-Georges; l'individu que j'ai obtenu d'éclosion appartient à la var. *säturalis* Fab.

*Gaurotes virginea* Linn. — L'indication de Mathieu est très-suspecte.

*Oxymirus cursor* Linn. — Hertogenwald (Miedel).

*Rhagium inquisitor* Linn. — Hertogenwald (Miedel).

*Clytus arvicola* Oliv. — Assez commun aux environs de Liège; la localité Maestricht n'est pas vérifiée.

*C. tropicus* Panz. — Les indications de Mathieu sur cette espèce n'ont aucune valeur. — Ocquier (Kerremans).

- C. ornatus* Herbst. — La localité : Ruremonde, est plus que problématique ; je n'ai jamais vu d'exemplaire de cette espèce capturé en Belgique.
- C. verbasci* Linn. — Même observation ; la présence de cet insecte à Ruremonde est tout ce qu'il y a d'impossible.
- C. figuratus* Scop. — Tilff (Miedel).
- Anaglyptus mysticus* Linn. var. *hieroglyphicus* Herbst. — Bruxelles, Jemeppe (de Borre).
- Purpuricenus Kæhleri* Linn. — N'a été rencontré que dans le jardin botanique de Liège où il a été certainement importé.
- Cerambyx cerdo* Linn. — Acclimaté depuis quelques années aux environs de Liège.
- Hesperophanes cinereus* Villers. — Introduit dans les deux localités citées par Mathieu.
- Rhopalopus clavipes* Fab. — L'indication : Arlon, pour cette espèce est due à une erreur d'impression dans les *Comptes-rendus de la Société Entomologique de Belgique*, 1881, p. XXXV, erreur qui a été rectifiée p. LIII du même recueil ; il s'agissait du *Callidium rufipes* Fab.
- Callidium alni* var. *infuscatum* Chevrol. — D'après ce que m'écrit M. Dietz, l'unique exemplaire qu'il croyait pouvoir rapporter à cette variété ne diffère du type que par la base des élytres assombrie : dès lors il ne me paraît pas pouvoir être considéré comme appartenant à la variété *infuscatum* Chevrol. Celle-ci est caractérisée en effet par l'absence de toute couleur ferrugineuse même sur les pattes et les antennes. La variété *nitidum* du même auteur forme la transition entre cette forme extrême et le type ordinaire.
- C. rufipes* Fab. — Arlon (Wesmael); Angleur, Wandre (Miedel).
- Monochammus sartor* Fab. — L'indication : Walverghem (Mors), doit être rapportée au *M. sutor* Linn.
- Mesosa curculionoides* Linn. — Cette belle espèce a été prise effectivement à Postel.
- Pogonochærus fasciculatus* Deg. — C'est par erreur que cette espèce a été citée de Belgique (Mathieu); je l'y ai cherchée jusqu'ici en vain.
- Agapanthia cyanea* Herbst. — Paraît ne pas exister en Belgique.
- Phylæcia pustulata* Schrank. — Quoi qu'en dise Mathieu, cette espèce, loin d'être assez répandue en Belgique, semble ne devoir s'y rencontrer jamais.
- P. ephippium* Fab. — Bary-Maulde (Fromont).
- Oberca pupillata* Gyll. — La localité : Charleroi, n'a pas encore été vérifiée.
-

## HEMIPTÈRES HÉTÉROPTÈRES DE MOLDAVIE

ET DESCRIPTION DE DEUX NOUVEAUX *EURYGASTER*

Par A.-L. MONTANDON.

---

J'ai déjà fait connaître par la *Feuille des Jeunes Naturalistes* et le *Bulletin de la Société d'Études scientifiques d'Angers*, le vaste domaine de Brosteni qui a servi de champ d'exploration à mes recherches entomologiques de 1878 à 1884 ; mes excursions en dehors du périmètre de cette propriété ont été trop peu fréquentes et les matériaux qu'elles m'ont permis d'ajouter à la liste établie ci-après ne sont pas suffisants pour donner lieu, comme je l'aurais désiré, à un catalogue des Hétéroptères de Moldavie. La forme plus modeste sous laquelle je les présente n'enlèvera rien à l'intérêt scientifique qui s'attache à la connaissance d'une contrée encore aussi peu connue au point de vue entomologique.

Quelques renseignements sur la position des localités indiquées ne seront pas de trop ; car on risquerait de ne pas les trouver sur bien des cartes : *Brosteni*, *Cruce*, *Cotargasu*, *Holdiza*, *la Neagra*, *le Barnar*, *Boda*, *Dealu Ursului* et le *Mont-Rareu*, font partie du domaine de Brosteni ; *Sabasa* se trouve sur la Bistriza un peu plus au sud ; *Bacau* toujours dans la même direction, non loin du confluent de la Bistriza et du Sereth. *Poeni* et *Dobrovezi* sont les seuls endroits éloignés des précédents ; ils appartiennent à la partie moldave du bassin du Pruth, entre la ville de Jassy et la Bessarabie.

Je n'ai commencé l'étude des Hémiptères qu'en 1880, sur les instigations de notre cher maître, M. le D<sup>r</sup> Puton ; c'est grâce à ses excellents conseils et à son inépuisable obligeance que je puis aujourd'hui faire ce travail ; MM. Reuter et de Horvath y ont aussi contribué en révisant quelques-uns de mes insectes douteux. Je les prie d'accepter ici l'hommage de ma plus vive gratitude.

Tous les hémiptéristes seront étonnés avec moi de la pauvreté de types spéciaux à la contrée que j'ai explorée ; à part *Odontoplastys bidentulus* H.S., qui ne se trouve que dans les Carpathes (1), il n'y a dans cette énumération que deux espèces nouvelles : *Myrmedobia distinguenda* Reuter et *Aradus Montandoni* Reuter. Ce dernier, que

(1) Herrich-Schæffer d'abord, puis Fieber à son exemple, avaient attribué l'Europe méridionale comme patrie à l'*Odontoplastys bidentulus* ; mais la phrase elle-même de l'auteur « Wohl aus dem südlichen Europa » indique déjà qu'il n'en était pas très-sûr. Fieber l'a reçu ensuite de Carl Fusz qui a parcouru toute la Transylvanie, et s'est empressé de rectifier la localité, M. le D<sup>r</sup> de Horvath le trouve aussi dans les Carpathes de

j'avais pris en compagnie de *A. lugubris* et que j'avais confondu avec lui, en est effectivement assez voisin ; un simple examen suffit cependant pour les distinguer. *Montandoni* a les antennes plus longues et plus grêles et les côtés du pronotum denticulés en avant ; ces denticules n'existent pas chez *lugubris*.

La famille des Aradides, dont les représentants sont considérés comme rares partout ailleurs, est ici, toute proportion gardée, la mieux représentée, ce qui s'explique par l'abondance et l'étendue des forêts de la région et la quantité de bois mort qu'on y rencontre.

*Corimelaena scarabæoides* L., Cruce.

*Eurygaster maurus* L., Brosteni, Cruce.

*Graphosoma lineatum* L., id.

*Sehirus morio* L., id.

» *luctuosus* M. et R., Cruce.

» *bicolor* L., Bacau.

*Gnathoconus picipes* Fab., Cruce.

*Sciocoris macrocephalus* Fieb., Brosteni.

» *umbrinus* Wolff. et var. à abdomen tout noir, Brosteni.

» *Helperi* Fieb., var. obscure, Brosteni.

» *terreus* Sch., id.

*Neottiglossa inflexa* Wolff., id.

*Dalleria pusilla* H.S., id.

*Eysarcoris perlatus* Fab., id.

*Rubiconia intermedia* Wolff., Brosteni, Cruce.

*Carpocoris baccarum* L., Cruce.

» *nigricornis* Fabr., Brosteni, Cruce.

» *verbasci* Deg., id.

*Palomena viridissima* Poda., Brosteni, Cruce.

» *prasina* L., Brosteni.

*Tropicoris rufipes* L., id.

*Strachia festiva* L., Brosteni, Cruce.

» *oleracea* L., id., id.

*Sastragala ferrugata* Fabr., Cruce, Dealu Ursului.

*Elasmotethus interstinctus* L., Brosteni, Cruce.

*Cyphostethus tristriatus* Fabr., Cruce.

*Picromerus bidens* L., id.

*Podisus luridus* Fabr., Brosteni, Cruce.

*Asopus punctatus* L., id.

Hongrie, mais il n'a plus été signalé ailleurs à ma connaissance. Le dessin qu'en a donné Herrich-Schäffer : Tab. CCXII, fig. 668, est très-inexact, les couleurs non plus ne sont pas naturelles ; il est vrai qu'il n'avait pas vu l'insecte en vie, lequel est alors d'un vert tendre très-délicat, qui passe facilement au vert sale jaunâtre après la mort. C'est ce qui nous a engagé à en donner une nouvelle figure (Voir planche I, fig. 1).

- Jalla dumosa* L., Cruce.  
*Zicrona cœrulea* L., id.  
*Enoplops scapha* Fab., Brosteni.  
*Syromastes marginatus* L., Brosteni, Cruce.  
*Coreus hirticornis* Fab., Brosteni.  
*Terapha hyosciami* L., Brosteni, Cruce.  
*Corizus crassicornis* L., Brosteni, Cruce, Cotargasu.  
» *capitatus* Fab., Cruce.  
» *distinctus* Sign., Brosteni, Cruce.  
» *conspersus* Fieb., Brosteni.  
» *parumpunctatus* Schill., Brosteni, Dealu Ursului, M<sup>t</sup> Rareu.  
» *maculatus* Fieb., Brosteni.  
» *hyalinus* Fabr., id.  
» *tigrinus* Schill., Mont Rareu.  
*Neides tipularius* L., Poeni.  
*Berytus clavipes* Fabr., Poeni, Brosteni, Cotargasu, Mont Rareu.  
» *minor* H.S., Brosteni, Cruce.  
» *montivagus* Fieb., vallée du Barnar.  
» *Signoreti* Fieb., Brosteni.  
» *crassipes* H.S., Brosteni, Cruce.  
*Metatropis rufescens* H.S., vallée du Barnar, Holdiza.  
*Lygæus venustus* H.S., Brosteni.  
» *equestris* Lin., Brosteni, Cruce.  
*Nysius Jacobæ* Schill., Brosteni, Mont Rareu.  
» *thymi* Wolff., Brosteni.  
*Cymus glandicolor* Hahn, id.  
» *clavicolus* Fall., Brosteni, Cruce, Mont Rareu.  
*Kleidocerus didymus* Zett., Cruce.  
*Metopoplax ditomoides* Costa, Brosteni.  
*Oxycareus Preyssleri* Fieb., id.  
*Plinthisus pusillus* Scholtz, un seul exemplaire forme macroptère =  
*latus* Reuter, Brosteni.  
*Pterotmetus staphylinoides* Burm., Brosteni, Poeni.  
*Ischnocoris hemipterus* Schill., Brosteni.  
*Rhyparochromus hirsutus* Fieb., id.  
» *chiragra* Fabr., Brosteni, Cruce, Poeni.  
*Acompus rufipes* Wolff., Cruce.  
*Stygnus rusticus* Fall., Brosteni, vallée du Barnar, Mont Rareu.  
» *arenarius* Hahn., Brosteni, Cruce.  
» *pedestris* Fall., Brosteni, Cruce, vallée du Barnar.  
» *pygmæus* Sahlb., vallée du Barnar, Boda.  
*Peritrechus geniculatus* Hahn., Brosteni.  
» *gracilicornis* Puton, Poeni.  
*Trapezonotus anorus* Flor., Brosteni, Cruce, vallée du Barnar.



- Trapezonotus nebulosus* Fall., Brosteni, vallée du Barnar.  
» *agrestis* Fall., id., id.  
» *dispar* Stal., id.
- Pachymerus lynceus* Fab., Poeni.  
» *pini* L., Brosteni, vallée du Barnar, Crucè.  
» *phæniceus* Rossi, Brosteni.  
» *vulgaris* Schill., Brosteni, Bacau, Dobrovezi.  
» *pedestris* Pz., Poeni.
- Drymus sylvaticus* Fab., Brosteni, Cruce, Côtargasù.  
» *brunneus* Sahlb., Cruce.  
» *pilicornis* M. et R., Brosteni, Cruce.
- Eremocoris plebejus* Fab., Brosteni, vallée du Barnar.
- Scolopostethus pictus* Schill., Brosteni.  
» *affinis* Schill., id.  
» *adjunctus* Dougl. et Scott., id.  
» *decoratus* Hahn., id.  
» *pilosus* Reut., id.
- Gastrodes ferrugineus* H.-S., id.  
» *abietis* L., Brosteni, Cruce, vallée du Barnar, Mont Rareu ;  
très-commun dans les cônes de sapin d'où on  
les fait tomber quelquefois par centaines.
- Pyrrhocoris apterus* L., Cruce, Bacau.
- Heterogaster urticae* Fab., Brosteni.  
» *artemisiae* Schill., Brosteni, Cruce.
- Piesma quadrata* L., Cruce.  
» *maculata* Lap., Brosteni, Cruce.  
» *capitata* Wolff., Brosteni.
- Campylostira verna* Fall., id.
- Orthostira musci* Schr., Dealu Ursului, vallée du Barnar, Holdiza.  
» *cervina* Germ. Variété avec la marge des élytres unisériée  
vers le milieu (1). Brosteni.  
» *macrophtalma* Fieb., Brosteni.
- Dictyonota crassicornis* Fall. et var. *erythrophthalma* Germ., Bros-  
teni, Cruce, vallée du Barnar, Mont Rareu.
- Derephysa foliaceu* Fall., Brosteni, vallée du Barnar.
- Monanthia cardui* L., vallée du Barnar.  
» *ciliata* Fieb., Brosteni, Cruce.  
» *setulosa* Fieb., id., id.  
» *quadrifasciata* Wolff., Cruce, Dealu Ursului ; pas rare  
sur l'aune.  
» *costata* Fieb., Brosteni, Cruce.  
» *Wolffi* Fieb., id.

(1) M, le D<sup>r</sup> de Horvath possède aussi cette variété d'Allemagne.

- Monanthia lupuli* H.-S., Brosteni.  
» *humuli* H.-S., id.
- Aradus depressus* Fab. vallée du Barnar, Cotargasu, hêtre et bouleau.  
» *erosus* Fall., Brosteni, vallée du Barnar, sapin.  
» *betulinus* Fall., id., id., Cruce, Mont Rareu, sapin.  
» *dilatatus* Duf., id., bouleau.  
» *Montandoni* Reuter, id., sapin.  
» *lugubris* Fall., Brosteni, Cruce, sapin.  
» *varius* Fabr., id., id., Cotargasu, sapin.  
» *betulæ* Lin., vallée du Barnar, Cotargasu, hêtre, bouleau.
- Hebrus pusillus* Fall., Brosteni, Cruce.  
» *ruficeps* Thoms., id., id.
- Microvelia Schneideri* Scholtz., id.
- Gerris rufoscutellata* Latr., Brosteni, Holdiza, Cruce; parfois très-abondant au premier printemps après les orages, sur les flaques d'eau des chemins.  
» *Costæ* H.-S., Brosteni, Cruce.  
» *thoracica* Schum., id., id.  
» *lacustris* L., id., id., Holdiza, vallée de la Neagra.  
» *odontogaster* Zett., id.
- Ploiaria culiciformis* Deg., Brosteni.
- Pygolampis bidentata* Fourc., id., Cruce.
- Harpactor iracundus* Scop., vallée du Barnar, Cruce.  
» *annulatus* L., Cruce.
- Nabis lativentris* Boh., Brosteni, Poeni.  
» *flavomarginatus* Schltz., Cruce, vallée du Barnar, Mont Rareu.  
» *limbatus* Dahlb., Dealu Ursului, Mont Rareu.  
» *ferus* L., Brosteni, Cruce, vallée du Barnar, Mont Rareu.  
» » var. *punctatus* Costa, Brosteni.  
» *rugosus* L., Brosteni, Cruce, vallée de la Neagra.  
» *ericetorum* Schltz., Cruce.  
» *brevis* Schltz., Brosteni, Cruce, vallée de la Neagra.
- Saldia orthochila* Fieb., vallée du Barnar.  
» *G-album* Fieb., id., Brosteni.  
» *melanoscela* Fieb., Brosteni, Cruce.  
» *saltatoria* Lin., id., id.  
» *pallipes* Fabr., id., id.  
» *morio* Zett., vallée du Barnar.  
» *scotica* Curt., id., Brosteni, Cruce.  
» *nigricornis* Reut., Brosteni.  
» *Cocksii* Curt., Cruce.
- Cryptostemma alienum* H.S., Brosteni, Cruce; pas rare sous les galets enfoncés au bord de la Bistriza.
- Ceratocombus coleopratus* Zett., Brosteni, Cruce, vallée du Barnar.

- Cimex lectularius* L., Brosteni, Cruce ; dans toutes les maisons.  
*Myrmedobia distinguenda* Reut. (1), Brosteni, vallée du Barnar,  
Mont Rareu.  
*Triphleps niger* Wolff., Brosteni, Cruce, Sabasa.  
» *minutus* L., id.  
*Xylocoris ater* Duf., id.  
*Piezostethus cursitans* Fall., id., Mont Rareu, Dealu Ursului.  
*Lycocoris campestris* Stal., id., Cruce.  
*Anthocoris confusus* Reuter, id.  
» *sylvestris* Lin., id., Cruce, Mont-Rareu.  
*Acomporis alpinus* Reut., id., Mont Rareu.  
*Miris calcaratus* Fall., id., Cruce.  
» *virens* L., Cruce, Mont Rareu.  
» *laevigatus* L., id., Brosteni.  
» *holsatus* Fab., Brosteni, Cruce.  
*Notostira erratica* L., id., id.  
» *longicornis* Fall., vallée de la Neagra.  
*Megalocera ruficornis* Fall., Brosteni, Mont Rareu.  
*Leptoterna dolabrata* L., Brosteni.  
*Phytocoris populi* L., Dealu Ursului.  
» *longipennis* Fl., id.  
» *pini* Kb., Mont Rareu.  
*Calocoris sexguttatus* Fab., Brosteni, Mont Barnar.  
» *bifasciatus* Fab., vallée de la Neagra, Dealu Ursului.  
» *fulvomaculatus* Deg., Brosteni, Cruce.  
» *alpestris* Mey., id.  
» *chenopodi* Fall., id.  
» *vandalicus* Rossi, id.  
» *affinis* H.S., id., Mont Rareu.  
» *roseomaculatus* Deg., id.  
*Pycnopterna striata* L., id.  
*Oncognathus binotatus* Fabr., id., Mont Rareu.  
*Dichrooscytus intermedius* Reuter, Cruce.  
*Lygus pratensis* Fabr., Brosteni, Cruce.  
» *campestris* Fabr., id., id.  
» *rubricatus* Fall., Cruce, Mont Rareu.  
» *pabulinus* L., Brosteni, Cruce.  
*Orthops montanus* Schill., Brosteni.  
» *pastinacæ* Fall., id., Cruce.  
» *kalmi* L., id., id.  
» » var. *flavovarius* F., Brosteni, Cruce.

(1) Le seul exemplaire ♂ que j'ai capturé fait partie de la collection de M. Reuter ; quant aux ♀, je les ai toujours trouvées sous les écorces de vieilles souches de sapin (Cf. Reuter, *Monograph. Anthocoridarum*, p. 184).

- Liocoris tripustulatus* Fabr., Brosteni, Cruce.  
*Capsus laniarius* L., Dealu Ursului.  
*Monalocoris filicis* L., Brosteni, Cruce.  
*Bryocoris pteridis* Fall., id.; brachyptère et macroptère.  
*Pilophorus clavatus* L., Cruce.  
*Stiphrosoma leucocephalum* L., Cruce.  
*Halticus apterus* L., Brosteni, Cruce; brachyptère et macroptère.  
*Orthocephalus brevis* Pz., Dealu Ursului, Mont Rareu.  
» *saltator* Hah., Cruce, vallée du Barnar, Mont Rareu.  
*Cremnocephalus umbratilis* Fab., Brosteni.  
*Odontoplatys bidentulus* H.S., Vallée du Barnar, Dealu Ursului; au mois de juin sur diverses essences d'arbres, principalement *Salix caprea* (Pl. I; fig. 1).  
*Macrolophus nubilus* H.S., Brosteni, Cruce.  
*Dicyphus globulifer* Fall., Cruce.  
» *pallidus* H.S., Brosteni, vallée du Barnar, sur *Salvia glutinosa*.  
*Globiceps selectus* Fieb., Dealu Ursului.  
» *fulvipes* Scop., Cruce.  
*Æthorhinus angulatus* Fabr., Cruce, Dealu Ursului, Mont Rareu.  
*Malacocoris chlorizans* Fall., Cruce, vallée du Barnar, Mont Rareu.  
*Orthotylus flavinervis* Kb., Brosteni.  
» *nassatus* Fabr., id., Cruce.  
» *prasinus* Fall., Dealu Ursului.  
*Plachochilus seladonicus* Fall., Mont Rareu.  
*Macrotylus luniger* Fieb., Brosteni, Cruce; très-commun sur *Salvia glutinosa*.  
*Byrsoptera rufifrons* Fall., Dealu Ursului.  
*Phylus coryli* L., Brosteni.  
» *plagiatus* H.S., id.  
*Atractotomus magnicornis* Fall., Cruce, sur *Abies excelsa*.  
*Psallus Kolenatii* Flor., Cruce.  
» *ambiguus* Fall., id., Brosteni.  
» *Scholtzi* Fieb., Mont Rareu.  
» *lepidus* Fieb., Brosteni, Dealu Ursului.  
» *varians* Mey., Brosteni, vallée du Barnar, Dealu Ursului.  
» *lapponicus* Reuter, Cruce.  
» *piceæ* Reuter, id., Mont Rareu.  
» *pinicola* Reuter, id.  
» *roseus* Fall., id.  
» *vitellinus* Schltz., id., Brosteni.  
*Tinicephalus hortulanus* Mey., Mont Rareu.  
*Plagiognathus arbustorum* Fab., Brosteni, Cruce.  
» *viridulus* Fall., Mont Rareu.

- Plagiognathus albipennis* Fall., Brosteni.  
*Campylomma verbasci* H.S., id.  
*Agalliastes saltitans* Fall., Brosteni, vallée du Barnar.  
» *pulicarius* Fall., id., Cruce.  
» *pullus* Reuter, id.  
*Nepa cinerea* L., id., Cruce.  
*Notonecta glauca* L., id., id.  
*Corisa Geoffroyi* Leach., Cruce.  
» *dentipes* Thoms., id.  
» *hyeroglyphica* Duf., id.  
» *Fabricii* Fieb., id.  
» *concinna* Fieb., id.
- 

### **Eurygaster Schreiberi.**

(Pl. I, fig. 2). En ovale court, un peu plus large en arrière qu'en avant, d'un brun grisâtre à peu près uniforme. Tête trilobée en avant, joues de la même longueur que l'épistome qui est libre à son extrémité. Pronotum largement arrondi sur les côtés qui paraissent comme des marges aplanies, plus larges dans leur milieu aux deux extrémités du sillon transversal qui est très-peu apparent sur le disque. Écusson sans callosités à la base, orné longitudinalement sur le milieu d'une carène lisse, blanchâtre, comme dans *hottentotus*. Cories subitement rétrécies après leur tiers antérieur, par une sinuosité très-accentuée à angles légèrement obtus. Tête, pronotum, écusson et cories finement pointillés. Connexivum largement arrondi, fortement pointillé, ce qui rend la suture des segments à peine visible en dessus. Lames antépectorales ou bord antérieur des plopropleures moins avancé que dans *maurus*. Dernier arceau ventral ♀ plus profondément échancré que dans *maurus*. — L., 9 1/2 mill.

Cet insecte est assez voisin de *dilaticollis* Dohrn; il en diffère, outre sa couleur et son système de ponctuation, par la dilatation des côtés du pronotum et la sinuosité des cories qui sont beaucoup plus accusées; par la forme de l'écusson qui est aussi moins parallèle; chez *dilaticollis* il se rétrécit presque subitement près de l'extrémité, tandis que dans *Schreiberi* il diminue de largeur déjà vers les 3/5 de sa longueur, ce qui lui donne une forme plus acuminée. L'abdomen est aussi plus élargi chez ce dernier. L'insecte est moins épais que *maurus*, mais plus convexe que *hottentotus*.

Je le décris à regret sur un unique exemplaire provenant des chasses de M. G. Schreiber dans les environs de Gorice (Illyrie), et je me fais un plaisir de le dédier à ce zélé correspondant.

### **Eurygaster minor.**

(Pl. I, fig, 3). Forme parallèle, rappelant assez celle de *maurus*, à côtés du pronotum droits depuis l'angle latéral jusqu'aux yeux, bord des cories également droit ; il en diffère cependant au premier aspect par sa taille plus faible et plus étroite proportionnellement. L., 8 1/4 mill., larg., 4 3/4 aux angles latéraux du pronotum. D'un jaune d'ocre à peine brunâtre, à petits points noirs enfoncés, assez régulièrement espacés en dessus, un peu plus serrés sur la tête de chaque côté des sutures de l'épistome, formant ainsi deux lignes plus foncées qui se prolongent sur la partie antérieure du pronotum ; ces points noirs sont aussi plus denses sur les côtés latéraux du pronotum qui paraissent rembrunis. Tête trilobée, épistome dépassant sensiblement les joues. Écusson à côtés parallèles, brusquement rétréci à l'extrémité qui est arrondie, dépassant notablement l'abdomen ; orné à sa base de deux callosités blanchâtres et lisses comme dans *maurus*, à ligne médiane de même couleur que le fond, mais imponctuée sans être relevée en carène. Ventre rembruni, à points noirs moins également distribués que sur la partie supérieure. Dessous de la tête, poitrine et pattes également jaunes d'ocre, pointillés de noir comme le dessus, les points noirs plus serrés sur le milieu des diverses pièces du sternum qui paraissent bordées d'un liseré plus clair. Rostre atteignant les hanches postérieures. Segment génital ♂ creusé de deux fossettes qui se rejoignent au milieu près de la ligne extérieure, ce qui lui donne un aspect trilobé fortement accentué.

Ce curieux *Eurygaster*, le plus petit du genre, a été trouvé par M. Xamheu sur l'*Astrantia major*, près de Montélimar (Drôme).

J'ai reçu de notre regretté collègue O. Pirazzoli un *Eurygaster integriceps* Ochan., trouvé à la Sila (Calabre) ; je ne crois pas que cet insecte ait été signalé jusqu'à présent en Italie. Quelques auteurs ne voient en lui qu'une forme de *maurus* ; il en diffère cependant, outre sa taille bien plus forte et les côtés du pronotum légèrement arrondis, par l'absence de tache formée de points noirs sur le dernier segment de l'abdomen devant l'échancrure du segment génital. Chez tous les exemplaires de *maurus* qui me sont passés sous les yeux, j'ai observé cette tache plus ou moins marquée, laquelle se prolonge souvent latéralement en avant en deux branches formées de points noirs enfoncés qui prennent la forme d'un V ; parfois l'intérieur des branches est aussi complètement rembruni. L'*E. minor* décrit plus haut ne possède pas non plus cette tache.

---

## DESCRIPTION D'UN NOUVEAU *BYTHINUS*

DU GROUPE DES *MACHÆRITES*

Par J. CROISSANDEAU.

---

### *Bythinus* (*Machærites*) *Argodi*.

De forme robuste et convexe ; testacé, brillant. Tête d'un tiers plus étroite que le corselet, plus longue que large ; front avec une profonde impression lisse, en forme d'ogive ; vertex peu convexe, moins brillant, à peine ruguleux, avec une fine carinule longitudinale ; deux grandes fossettes interoculaires ; base du vertex non impressionnée près de la carinule. Palpes maxillaires à 2<sup>e</sup> article à peine cannelé en dessous, 3<sup>e</sup> à peine râpeux, 4<sup>e</sup> grand, subsécuroïde, obtus au sommet, égalant en longueur la moitié des antennes, très-finement pubescent. Antennes assez fortes, de la longueur environ de la tête et du corselet, finement pubescentes, à 1<sup>er</sup> article épais, moitié plus long que large, 2<sup>e</sup> oblong, 3<sup>e</sup> moitié plus étroit que le 2<sup>e</sup>, un peu plus court, 4<sup>e</sup> et 5<sup>e</sup> subégaux entre eux, 6<sup>e</sup> et 7<sup>e</sup> plus courts, 8<sup>e</sup> et 9<sup>e</sup> transverses, 10<sup>e</sup> moitié plus grand, transverse ; 11<sup>e</sup> très-grand, assez court, pyriforme. Yeux noirs, petits, à grosses facettes ; bord supérieur de ceux-ci et tempes ciliés de longs poils mous, assez denses. Corselet plus long que large, cordiforme, absolument quoique visiblement ponctué, entièrement frangé sur les côtés de poils mous analogues à ceux des tempes, mais plus courts ; sillon antebasilaire transverse bien marqué. Élytres à pubescence longue, peu serrée, frangée sur les côtés ; à ponctuation assez grosse, mais peu profonde et peu serrée ; calus huméral saillant, oblique, limité en dedans par une fossette profonde, mais non prolongée au delà en impression sur le disque. Abdomen pubescent comme les élytres, non visiblement ponctué ; segment de l'armure largement impressionné en dessus, lisse, ou bien (? ♂) avec quelques points épars. Pattes longues, grêles ; cuisses légèrement renflées, inermes ; tibias très-finement pubescents, sans épine, les postérieurs arqués au delà du 1<sup>er</sup> tiers. — L., 1,7 mill.

M. Albert Argod a trouvé quelques exemplaires de cet insecte au fond d'une grotte du Vercors, en mai.

[*Note du Réd.* — L'espèce est surtout remarquable par sa longue pubescence qui forme une touffe derrière les yeux ; je n'ai pu apercevoir de différences sexuelles notables chez les deux individus que j'ai examinés ; la grosseur de leurs yeux notamment est identique. D'après une information de M. Argod, la ♀ se distinguerait du ♂ par le 1<sup>er</sup> article des antennes beaucoup plus court et plus large.]

---

## RECTIFICATIONS

AU

### CATALOGUS COLEOPTERORUM EUROPÆ ET CAUCASI

Cicindelidæ. — Pythidæ.

(Suite)

Par ALBERT FAUVEL.

---

L'initiative prise, l'année dernière, de publier dans cette *Revue* (1884, p. 70, 240 et 293), une série de rectifications au *Catalogus* de MM. v. Heyden, Reitter et Weise, a déjà réalisé un progrès considérable en fixant la valeur, la nomenclature ou la patrie d'un grand nombre d'espèces critiques, et nous ne pouvons que nous féliciter du concours que plusieurs entomologistes ont apporté à ce travail ; n'est-ce pas ainsi que nous réunirons peu à peu les éléments d'un catalogue aussi complet et irréprochable que possible des Coléoptères d'Europe et circa ?

Cependant quelques-unes de nos rectifications n'ont pas été acceptées d'abord par les auteurs du *Catalogus* (*Wien. Ent. Zeit.*, 1884, p. 177); nous avons répondu à leurs critiques (*Revue* 1884, p. 240), et récemment M. Reitter (*Wien. Ent. Zeit.*, 1885, p. 151) a publié de nouvelles observations au sujet de cette réponse. En réalité, le débat ne porte plus entre nous que sur quelques points que nous allons examiner.

1° M. Reitter réclame encore contre la citation, dans nos *Addenda*, d'espèces publiées pendant que le *Catalogus* était sous presse, parce que, dit-il, les auteurs de celui-ci les ayant connues trop tard, ne pouvaient les y ajouter. Nous nous sommes déjà expliqués à ce sujet (*l. c.*, p. 240 et 293), et jamais nous n'avons entendu publier ces additions comme un reproche. Actuellement, nous le répétons, nos suppléments contiennent même les espèces parues depuis l'édition du *Catalogus*, dans le seul but de le tenir toujours au courant, et de préparer l'édition future.

2° J'ai dit que le *Staphylinus Brenskei* Reitt. n'était qu'une forme sans importance du *nitens*, qui ne méritait pas plus un nom spécial que les variations analogues de son voisin l'*ophthalmicus*.



A ce sujet il me suffit d'être d'accord avec M. le Dr Eppelsheim, comme l'auteur l'a reconnu lui-même (*Deut. E. Zeit.*, 1884, 45). Une foule d'*Ocypus* sont très-variables; sous ce fatras de noms de variétés sans valeur, la nomenclature devient indéchiffrable, et pour mon compte je suis plus décidé que jamais à n'en accepter aucun dans ma *Faune* par les raisons déjà dix fois développées.

3° *Cryptobium egregium* Reitt. On trouve en France et j'ai en collection des individus brachyptères de la var. *Jacquelini* parfaitement semblables à l'*egregium* du Caucase et différant uniquement par la couleur des individus aussi brachyptères du type *fracticorne*.

4° *Achenium levantinum* Reitt. Ici encore je pense avec le Dr Eppelsheim que cet insecte n'est qu'un *depressum* foncé et ne méritait pas un nouveau nom. On observe les mêmes variations, notamment chez le *basale* et le *rugipenne*, qui offrent des individus à pattes et sommet de l'abdomen plus ou moins noirâtres; l'extension de la couleur noire aux élytres est également très-variable, comme chez beaucoup d'*Achenium*.

5° *Poderus Pelikani* Reitt. Cette espèce est la seule qu'un nouvel examen d'exemplaires typiques et les dernières remarques de M. Reitter, m'engagent à considérer comme valable. Elle paraît jusqu'ici particulière à la Grèce et remarquable par la carinule qui limite chez le ♂ le bord antérieur du front (comme chez le *litto-ralis* ♂); tandis que le même sexe, chez les *meridionalis* et *Baudii*, a cette carène plus ou moins interrompue au milieu, entre les fossettes frontales.

6° *Falagria gratilla* Er. J'ai demandé si les exemplaires de Corfu, nommés ainsi par M. Reitter, ne devaient pas se rapporter à la *nigra*. Notre collègue me répond qu'ils diffèrent de la *leviuscula* Epp. Il m'accordera bien que la réponse est à côté de la question.

7° *Acupalpus quarnerensis* Reitt. La synonymie que j'ai donnée de cette espèce est confirmée par la note que M. Abeille de Perrin vient d'insérer dans cette *Revue* (*Supr.*, p. 154).

Remercions en terminant ceux de nos collègues qui ont bien voulu nous prêter leur concours pour les nouvelles rectifications ci-après, surtout notre ami M. Louis Bedel, toujours si consciencieux dans ses recherches. Faute d'espace, nous avons dû limiter ce supplément aux familles qui précèdent les Curculionides; mais prochainement nous ferons paraître des remarques, très-nombreuses, sur cette famille et les suivantes.

---

ADDENDA.

- Page 2 col. 2 Ad Procrustes v. rugosus Dej. subvar. proximus Reitt.  
*Bosn.*
- 3 1 Plectes Reitteri Retows. *Ca.* pr. cupreus.  
 » » Orinocarabus truncaticollis Eschs. *U. b.*  
 Chaudoiri J. Sahlb. (nec Gebler).
- » 2 Ad Megadontus dalmatinus Dej. v. ljubenjensis Haury.  
*Herz.*
- 4 1 Ad Pachystus glabratus Payk. v. punctatocostatus  
 Haury. *A.*
- » » Ad Mesocarabus catenulatus Scop. syn. solutus R. Ob.  
 » 2 Ad Chryso-carabus auronitens F. syn. subfestivus R. Ob.  
 » » v. Putzeyi Mors. syn. Bleusei R. Ob.  
 » » v. cupreonitens Chevr. syn. purpureus R. Ob.  
 » » v. atratus Heer. syn. melas R. Ob.
- 5 1 Ad Carabus catenatus Panz. v. alternatus Haury. *Cro.*  
 » » montivagus Pall. v. sutomorensis Reitt. *Mont.*  
 » » Scheidleri F. v. dominus Reitt. *A.*  
 » 2 » Rothi Dej. v. Birtleri Reitt. *Tr.*  
 » 3 Carabus Hummeli Fisch. *U. b.*
- 6 » Notiophilus melanophthalmus Schloss. *Cro.*
- 7 » Ad Bembidion assimile Gyll. syn. frontale Lec.
- 9 1 Ante Tachys bisulcatus subgen. Tachyura Mots.  
 » 2 Ad Tachys 6-striatus Duft. v. tetragraphus Reitt. *E.*  
 » » Ante Tachys algiricus subgen. Tachys Mots.  
 » 3 Ad Trechus Clairv. syn. Phanerophthalmus Mots.
- 10 1 Ad Trechus Brucki Fairm. syn? planiusculus Fairm.
- 15 3 Ad Harpalus latus L. syn. foveicollis Delherm.  
 » » Harpalus ellipticus Ballion. *U.*
- 21 2 Pterostichus fragilis Mækl. *R. b.*  
 » » Ad Pterostichus spadiceus Dej. syn. monticola Dufour.
- 24 1 Ad Calathus v. sublævis Vuill. syn. luctuosus Dej. (nec  
 Latr.);  
 » 2 Ante Calathus circumseptus subgen. Bedelius Ragusa.
- 26 1 Ad Cymindis axillaris F. v. armoriaca Chaud. *Ga.*  
 » 3 Dromius longulus Friv. *Hu.* pr. angustus.
- 27 1 Blechrus Abeillei Bris. *Ga. m.* pr. minutus.
- 30 2 Hydroporus intermedius J. Sahlb. *F. L.* pr. erythrocephalus.
- 33 3 Helophorus niger J. Sahlb. *U. b.* pr. aquaticus.
- 36 1 Dryops bicolor Costa. *S.*  
 » » sulcipennis Costa. *S.*  
 » 3 Heterocerus Motschulskyi Reiche. *F.* pr. marginatus.  
 maritimus Mots.
- 38 1 Leptusa Ehlersi Epp. *Hi.* pr. curtipennis.
- 40 2 Ilyobates crassicornis Qued. *Si.* pr. forticornis.
- 42 1 Homalota sibirica Mækl. *R. b.* pr. curtipennis (*Bergroth*).

- Page 43 col. 3 Ad Homalota subtilis Scrib. syn. mortuorum J. Sahlb.  
(nec Th.).
- 44 1 Homalota anophthalma Epp. *Hi.* pr. validiuscula.  
» 3 » hæmatica Epp. *Hi.* pr. pulchra.
- 46 1 Oxypoda incerta Epp. *Hi. m.* pr. bicolor.
- 47 2 Myllæna Fowleri Matth. *Br.* pr. Kraatzi,  
» » » Masoni Matth. *Br.* pr. minuta.
- » 3 Hypocyptus aprilis Rey. *Ga. m.* pr. læviusculus.
- 54 » Acheninm nigri ventre Fairm. *Hi. Lu.* pr. basale.  
lusitanicum Skalitz.
- 55 1 Lathrobium sibiricum Fauv. *U. b.* pr. dilutum.  
abbreviatum Solsky.
- » » » cœcum Friv. *Hu. Serb.* pr. Diecki.  
anophthalmum Fauv.
- » 3 Ad Medon politus Qued. (nitidus Qued.) syn. nitens Duviv.
- 56 2 Ad Sunius neglectus Mærk. syn? misellus Rey. *Ga. m.*
- 57 1 Ad Stenus Latr. syn. Areus Casey.
- 61 » Ad Compsochilus curtipennis Fauv. syn. Weberi Quedenf.  
» » Compsochilus Rosti Reitt. *Corfu.* pr. curtipennis.
- 65 2 Ad Bryaxis tibialis Aubé. syn. Marthæ Reitt.
- 66 1 Bythinus Argodi Croiss. *Ga. m.* pr. Eppelsheimi.
- 69 3 Stenichnus ovalipennis Bonnaire. *Ga.* pr. exilis.
- 70 2 Ad Leptoderus Hohenwarti Schmt. syn. Deschmanni  
Joseph.
- » 3 Ad Antrocharis Ab. syn. Antrodiaetus Ab. olim.
- » » Oryotus Micklitz Reitt. *Carn.*
- » » Ante Pholeuon Hampe, Spelæodromus Reitt. (n. gen.)  
Pluto Reitt. *Cro.*
- » » Pholeuon Hazayi Reitt. *Hu.* (= Apropeus) pr. leptoderus.
- 71 1 Aphaobius Heydeni Reitt. *Carn.*
- » » Bathyscia subrotundata Reitt. *Carn.* pr. croatica.
- » » » Fausti Reitt. *R. m.* pr. cælata.
- » » » bosnica Reitt. *Bosn.* pr. montana.
- » » » kerkyrana Reitt. *Corfu.* pr. bosnica.
- » » » turcica Reitt. *T.* pr. hungarica.
- » » » persica Abeille *Ca.* pr. turcica.
- » » » Reitteri Friv. (S. g. Sophrochæta Reitt.) *Hu. m.*  
pr. insignis.
- » » » Merkli Friv. (id.) *Hu. m.* pr. Paveli.
- » » » Majori Reitt. *S.* pr. Doderoi.
- » » » frondicola Reitt. *I.* pr. Doræ.
- » 2 » pumilio Reitt. *I.* pr. brevicollis.
- » » » fugitiva Reitt. *Hi. b.* pr. Mazarredoi.
- » » » opaca Reitt. *Ga. m.* pr. Wollastoni.
- » 3 Catopomorphus Weisei Reitt. *Ca.* pr. arenarius.
- » » Choleva pilifera Reitt. *Ca.* pr. nivalis.
- » » » Emgei Reitt. *Gr.* pr. agilis.
- » » » cribellaria Reitt. *Ca.* pr. badia.
- » » » lenkorana Reitt. *Ca.* pr. Wilkini.
- » » » nikitana Reitt. *D. Mont.* pr. lenkorana.

- Page 71 col. 3 *Choleva armeniaca* Reitt. *Ca.* pr. fungicola.  
 » » » *islamita* Reitt. *Bosn.* pr. anisotomoides.  
 » » Ad *Choleva notaticollis* Baudi. syn. conjungens Saule.  
 » » » *velox* Spence. syn. scitula Thoms.  
 » » *Anemadus arcadius* Reitt. *Gr.* pr. strigosus.  
 » » » *pulchellus* Reitt. *Si.* pr. acicularis.  
 » » » *maritimus* Reitt. *Ga. m. or.* pr. græcus.  
 » » » *pellitus* Reitt. *Corfu.* pr. maritimus.  
 » » *Ptomaphagus grusinus* Reitt. *Ca.* pr. picipes.  
 » » Ad *Ptomaphagus marginicollis* Luc. syn. nigricans var. Kr.  
 72 1 *Ptomaphagus speluncarum* Reitt. *S.* pr. nigricans.  
 » » » *substriatus* Reitt. *F.* pr. affinis.  
 » » Ad *Ptomaphagus neglectus* Kr. syn. nigrita Th.  
 » » *Ptomaphagus dichrous* Kr. *Ca.* pr. neglectus.  
 » » Ad *Ptomaphagus fumatus* Spence. syn. umbrinus Th.  
 » » *Catops tarbensis* Reitt. *Ga. m.* pr. varicornis.  
 » » » *clavalis* Reitt. *S.* pr. sericeus.  
 » 2 Ad *Colon viennensis* Herbst. syn. languidus Er.  
 » » *Colon regiomontanus* Czwal. *G.* pr. appendiculatus.  
 » » » *troglocerus* Reitt. *Hi. m.* pr. emarginatus.  
 » » Ad *Colon brunneus* Latr. v. nigriceps Reitt. *Ca.*  
 » » *Colon puncticeps* Czwal. *I. Hi.* pr. murinus.  
 » » » *curvipes* Reitt. *I.* pr. puncticeps.  
 » » *Encinetus Hopffgarteni* Reitt. *Hu.* pr. meridionalis.  
 » 3 *Pseudopelta trituberculata* Kirby. *L.* pr. dispar.  
   *baicalica* Mots.  
 73 1 Ad *Necrophorus germanicus* L. v. fascifer Reitt. *Ca.*  
 » » *Necrophorus antennatus* Reitt. *A. Ca.* pr. vestigator.  
 » » » *fenerator* (funeror) Reitt. *Ca.* pr. investigator.  
 » 2 *Hydnobius Demarchii* Reitt. *I.* pr. punctatissimus.  
 » » » *puncticollis* Reitt. *Ca.* pr. septentrionalis.  
 » » » *fulvescens* Guilleb. *Ga. m.* pr. multistriatus.  
 » » *Liodes pilifera* Reitt. *Ca.* pr. rugosa.  
 » 3 » *calcarifera* Reitt. *Ca.* pr. silesiaca.  
 » » » *gallica* Reitt. *Ga.* pr. ovalis.  
 » » » *nitida* Reitt. *Hu.* pr. rectangula.  
 » » » *rectangula* Reitt. *Ca.* pr. Discontignyi.  
 » » *Cyrtusa subferruginea* Reitt. *Ga. I.* pr. subtestacea.  
 74 1 *Agathidium caucasicum* Reitt. *Ca.* pr. atrum.  
 » 2 » *opuntiae* Reitt. *Gr.* pr. escorialense.  
 » » » *bohemicum* Reitt. *Boh.* pr. dentatum.  
 » » » *hellenicum* Reitt. *Gr.* pr. plagiatum.  
 » » » *tenuicorne* Reitt. *Ca.* pr. Brisouti.  
 » » » *rotundulum* Reitt. *Ti. C. Serb. Ca.* pr. mandibulare.  
 » » » *nasicorne* Reitt. *Ca.* pr. rotundatum.  
 » » » *banaticum* Reitt. *Hu.* pr. nudum.  
 » » » *aglyptoides* Reitt. *Cro.* pr. banaticum.  
 » » » *bescidicum* Reitt. *G. Ca.* pr. pulchellum.  
 » » *Cybocephalus viridiæneus* Reitt. *E. m.* pr. seminulum.

- Page 74 col. 2 *Cybocephalus hispanicus* Reitt. *And.* pr. *festivus*.  
 » 3 Ad *Clambus armadillo* Deg. syn. *atomarius* Stm.  
 » » » *pilosellus* Reitt. syn. *armadillo* Redt.  
 » » *Loricaster Viertli* Reitt. *Hu. m.*  
 » » » *caspicus* Reitt. *Ca.*  
 » » » *pumilus* Reitt. *C. Ti.*  
 77 1 *Scaphosoma dilutum* Reitt. *Ca.* pr. *boleti*.  
 80 » *Atomaria Godarti* Guilleb. *Ga. m.* pr. *atra*.  
 » 2 » *sternodeoides* Reitt. *Ca.* pr. *delicatula*.  
 » » *Ephistemus dilutus* Reitt. *Ca.* pr. *exiguus*.  
 » 3 Ad *Holoparamecus caularum* Aubé. syn. *Panckoukei*  
 Guérin.  
 81 2 Ad *Cartodere Beloni* Reitt. syn. *elegans* Reitt. ol. (nec  
 Aubé).  
 » » *Antinomus nodifer* Westw. syn. *antipodum* White.  
 » 3 Ad *Corticaria pubescens* Humm. syn? *punctulata* Marsh.  
 82 2 » *saginata* Mann. syn. *lapponica* Reitt. (nec Zett.).  
 » » » *serrata* Payk. syn. *rotulicollis* Woll.  
 » » Ad *Melanophthalma* Mots. syn. *Cortilena* Mots.  
*Oropsime* Gozis.  
 » » » *distinguenda* Com. syn. *pusilla* Mels.  
*pumila* Lec.  
 » » » *gibbosa* Herbst. syn. *minuta* F.  
*tenella* Woll.  
*delicatula* Woll.  
 » 3 Ad *Migneauxia crassiuscula* Aubé. syn. *villigera* Mots.  
 84 1 *Epurea laricina* Mots. *L.* pr. *laeviuscula*.  
 86 » *Rhizophagus Erichsoni* Th.? *Su.* pr. *parallelocollis*.  
 » » » *Gyllenhali* Th.? *Su.* pr. *Erichsoni*.  
 » » Ad *Rhizophagus bipustulatus* F. syn. *punctiventris* Baudi.  
 » » Ad *Tenebroides mauritanicus* F. syn. *nitidus* Horn.  
 » 2 Ad *Ostoma ferrugineum* L. syn. *rubicundum* Laich.  
 » » » *Yvani* Allib. syn. *pusillum* Klug.  
 » » Ad *Apistus Rondanii* Villa. syn. *setosus* Redt.  
 87 3 Ad *Prostomis mandibularis* F. syn. *americanus* Cr.  
 88 1 *Læmophlœus capensis* Waltl.  $\times$  *Ga.* pr. *corticinus*.  
 2 Ad *Psammœchus* Latr. syn. *Pseudophanus* Lec.  
 92 » Ad *Saprinus ornatus* Er. syn. *Osiris* Mars.  
 » » » *niger* Mots. syn. *gangeticus* Mars.  
 94 » Ad *Chironitis furcifer* Rossi. syn. ♀ *Syphax* Fairm. (Onit.).  
 95 1 Ad *Ammœcius* Muls. syn. *Amalus* Muls.  
 » 2 *Atænius lepidulus* Har. *T.*  
 97 1 Ad *Geotrupes Typhæus* L. syn. *vulgaris* Leach.  
 99 3 Ad *Pachydema* Lap. syn. *Flatipalpus* Fairm.  
 102 1 *Julodis Hampei* Thoms. *T.* pr. *onopordi*.  
 » 2 *Aurigena capnodiformis* Reitt. *Ca.* pr. *lugubris*.  
 103 » *Anthaxia Hackeri* Friy. *Hu.* pr. *manca*.  
 104 » *Sphenoptera Mannerheimi* Thoms. *Ca.* pr. *inæqualis*.  
 110 » *Dima Assoi* Perez. *Hi.* pr. *dalmatina*.  
 » » *Ludius Schaumi* Cand. *Gr.* pr. *ferrugineus*.

- Page 110 col. 2 Ad Agriotes Laichartingi Gredl. syn. ♂ attenuatus Desbr.  
 » 3 Agriotes brevisculus Desbr. S. pr. scapulatus.  
 112 » Ad Lampyris L. syn. Lampronetes Mots.  
 » » Reichei Duv. var. hispanica E. Ol. *Ga. m.*  
     *Hi. Lu.*  
 » » » soror Schaum. syn. algerica Ancey.  
 » » Lampyris Heydeni E. Ol. *Bal.* pr. caucasica.  
 » » » caspica Mots. *R. m.* pr. Zenkeri.  
 » » » mutabilis E. Ol. *Si.* pr. ambigena.  
 113 1 Ad Lamprohiza splendidula L. syn. Sencki Villaret.  
 » » Lamprohiza Paulinoi E. Ol. *Lu.* pr. Germari.  
 » » Ad Phosphæus hemipterus Goeze. v. macropterus E. Ol.  
     v. flavocinctus E. Ol.  
 » 2 Podabrus Majori Picc. *I.* pr. alpinus.  
 116 » Cyrtosus meridionalis Ab. *Hi.* pr. flavilabris.  
 » » » strangulatus Ab. *R. m.* pr. Lethierryi.  
 » 3 Malachius Mariæ Ab. *T.* pr. carnifex.  
 » » » judex Ab. *Ca.* pr. rufus.  
 » » Ad Malachius affinis Men. syn. annulatus Gebl. part.  
 » » » elegans Ol. id. part.  
 117 1 Axinotarsus nigritarsis Ab. *Hi.* pr. ruficollis.  
 » 2 Attalus maculicollis Luc. *Ga. m.* pr. thalassinus.  
     ecaudatus Peyr.  
 » » Pelochrus brevicollis Ab. *Ca.* pr. pallidus.  
 » » Ad Attalus lusitanicus Er. syn. miniatocollis Tourn.  
 » » Attalus semitogatus Fairm. *Ga.* pr. pectinatus.  
 » 3 Ebæus nigricaudatus Ab. ? *I.* pr. cœrulescens.  
 » » Ad Hypebaeus discifer Ab. syn. viduus Ab.  
 » » Ad Charopus rotundatus Er. syn. saginatus Baudi.  
 » » Charopus Philoctetes Ab. *Ca.* pr. docilis.  
 118 1 Ad Troglöps Er. syn. Psiloderes Peyr. — Cephalogonia  
     Woll.  
 » » Troglöps diminuta Ab. *Ga. m. Gr.* pr. albicans.  
 » » » punctatula Ab. *Hi.* pr. brevis.  
 119 » Ad Acanthocnemus Perr. syn. Pristoscelis Lec.  
 121 » Ad Necrobia cœrulea Deg. syn. violacea Ol.  
 124 » Theca cribricollis Aubé. *Hi.* pr. andalusiaca.  
 127 » Ad Tentyria ligurica Sol. syn. Otti Lucas.  
 » » » maroccana Sol. syn. Godartiana Luc.  
 128 2 Ad Scaurus tristis Ol. syn. gracilicornis Fairm.  
 » » » striatus F. v. sardous Costa. *S.*  
 129 1 Asida convexicollis All. *Hi.* pr. sabulosa.  
 130 » Ad Pimelia angulata F. v. syriaca. Sénac. ? *Gr.*  
 » » Pimelia tuberculata Mén. *Ca.* pr. inflata.  
 » » » cursor Mén. *Ca.* pr. capito.  
 » » » dubia Fald. *Ca.* pr. cursor.  
     v. persica Fald. *Ca.*  
 133 3 Platydema atrum Mots. *Hi.* pr. europæum.  
 134 1 Gnathocerus maxillosus F. Woll. × *Ga. m.*  
 135 » Ad Sitophagus Muls. syn. Schedarosus Reitt.

Page 137 col. 1	1	<i>Allecula divisa</i> Reitt. <i>Ca.</i> pr. <i>castanea</i> .
138	3	Ad <i>Phloeotrya Vaudoueri</i> Muls. syn. ♀ <i>rufipes</i> Steph.
»	»	Ad <i>Serropalpus Hellen.</i> syn. <i>Dircaea</i> F.
»	»	Ad <i>Xylita Payk.</i> syn. <i>Dolotarsus</i> Duv.
»	»	Ad <i>Xylita livida</i> Sahlb. syn. <i>rufipes</i> Duv. (nec Gyll.)
139	2	<i>Scraptia Revelierei</i> Ab. <i>C.</i> pr. <i>oculata</i> .
»	3	<i>Euglenes atomus</i> Costa. <i>S.</i> pr. <i>flaveolus</i> .
140	2	<i>Anthicus Lameyi</i> Mars. <i>Ga. m.</i> pr. <i>coniceps</i> .
»	»	» <i>gracilior</i> Ab. <i>Ga. m.</i> pr. <i>gracilis</i> .
»	»	Ad <i>Anthicus dichrous</i> Laf. syn. <i>Olivieri</i> Desbr. (Formic.).
»	3	» <i>crinitus</i> Laf. syn. <i>longipennis</i> Desbr.
»	»	<i>Anthicus 4-decoratus</i> Ab. <i>Ga. m. C.</i> pr. <i>4-oculatus</i> .
»	»	Ad <i>Anthicus niger</i> Ol. syn. <i>luteipes</i> Mars.
142	2	<i>Anaspis Defarguesi</i> Ab. <i>Ga. m.</i> pr. <i>Geoffroyi</i> .

CORRIGENDA.

1	1	<i>Cicindela maura</i> L. dele <i>Ga.</i>
2	2	<i>Procrustes rugosus</i> Dej. = <i>coriaceus</i> L. var.
»	3	<i>Plectes</i> Fischer. = <i>Neoplectes</i> Reitter.
3	2	<i>Megadontus dalmatinus</i> Dej. = <i>caelatus</i> F. var.
»	»	» v. <i>procerus</i> Reitt. = id.
4	1	<i>Sphodristus Bohemani</i> Mann. lege Mén. (Bohemari err. typ.).
5	»	<i>Carabus v. Herbsti</i> Dej. = <i>catenatus</i> Panz.
»	2	» <i>merkli</i> lege Merkli.
7	1	<i>Omophron</i> Latr. = <i>Epactius</i> Schneid.
»	3	<i>Bembidion obliquum</i> Stm. = <i>varium</i> Ol. var.
»	»	» <i>Felmanni</i> lege Felmani.
»	»	» <i>fasciatum</i> Chaud. = v. <i>obliquum</i> Stm.
9	»	<i>Microtyphlus Revelierei</i> Perris. sp. pr.
10	»	<i>Trechus binotatus</i> Putz. = <i>Fairmairei</i> Pand.
»	»	» <i>nakeralæ</i> lege Nakeralæ.
11	1	» <i>Villardi</i> Bedel. = <i>delphinensis</i> Ab. var.
14	»	<i>Baudia Ragusa.</i> = <i>Trimorphus</i> Steph.
17	»	<i>Stenolophus corsicus</i> Perr. = <i>flavipennis</i> Lucas (veresim.).
22	»	<i>Pocilus v. marginalis</i> lege v? <i>marginalis</i> .
23	2	<i>Læmostenus v. atrocyaneus</i> lege v. <i>barbarus</i> Luc. <i>atrocyaneus</i> Fairm.
24	»	<i>Calathus tarsalis</i> J. Sahlb. = <i>sibiricus</i> Gebler.
»	3	<i>Anchomenidius astur</i> Sharp. <i>Hi. b.</i> sp. pr. ( <i>Sharp</i> ).
»	»	<i>Platynus erythrocephalus</i> Bassi. = <i>complanatus</i> Dej.
25	2	<i>Clibanarius dorsalis</i> Pont. lege Brünnich.
»	»	<i>Masoreus testaceus</i> Luc. = <i>Wetterhali</i> Gyll. ( <i>Bedel</i> ).
26	1	<i>Lebia crassicornis</i> Mots. = <i>rufipes</i> Dej. (veresim.).
»	»	<i>Cymindis canigoulensis</i> lege <i>canigoensis</i> ,

- Page 26 col. 1 *Cymindis Baudueri* Perris, dele *C. lege Ga. m.* = *canigoensis* Fairm.  
 » » » *Chaudoiri* Fairm. = *canigoensis*.  
 27 2 *Apristus* Chaud. = *Lionychus* Wissm.  
 30 1 *Hydroporus glabellus* Thoms. = *nigrita* F.  
 31 » *Agabus ambiguus* Say. — *discolor* Harris. = congener Thunb.  
 » » » *confinis* Gyll. *L. sp. pr.*  
 » » » *ovoideus* Lec. — *bicolor*, *phæopterus* Kirby. = *confinis* Gyll.  
 33 3 *Helophorus fennicus* Sahlb. (nec Payk.) lege *Gyllenhali J. Sahlb.*  
 36 2 *Limnius gigas* Sharp. = *Dupophilus brevis* Muls. (*Brisout*).  
 37 » *Euryusa castanoptera* Kr. et syn. = *Silusa*.  
 40 » *Aleuonota egregia* Rye. = *hypogæa* Rey (*Bergroth*).  
 » 3 *Calodera atricapilla* Scriba. = *riparia* Er.  
 47 2 *Myllæna elongata* Kr. (nec Matth.). = *Kraatzii* Sharp.  
 » » » *glauca* Rye. = *Id.*  
 50 1 *Quedius v. concolor* Epp. = *v. nigrocœruleus* Fauv.  
 54 2 *Doliceon hæmorrhous* Er. = *gracilis* Gr. var.  
 » 3 *Lathrobium maurianense* Fauv. = *dilutum* Er. var. (*macropt.*)  
 55 1 » *apenninum* Baudi et syn. *sp. pr.*  
 » 2 *Medon pocoferus* lege *pocofer.*  
 56 3 *Pæderus Pelikani* Reitt. *Gr. sp. pr. littoralis.*  
 58 » *Cylindrogaster* Fauv. lege *Cylindropsis* Fauv.  
 61 1 *Compsochilus procerus* Epp. = *cephalotes* Er.  
 » » » *miles* Scrib. *sp. pr.*  
 » » » *macellus* Kr. = *Kahri* Kr.  
 » 3 *Lesteva nigra* Kr. = ♀ *fontinalis* Kiesw.  
 62 » *Homalium littorale* Kr. = *cæsum* Gr.  
 64 2 *Olisthærus substriatus* dele Gyll. lege Payk.  
 67 1 *Tychus Jaquellini* lege *Jacquellini.*  
 » 2 *Trimium domogleti* lege *Domogleti.*  
 » » *Euplectus tuberculatus* Tourn. = ? *nitidus* Fairm.  
 » » » *Bonvoirloiri* lege *Bonvouloiri.*  
 69 1 *Scydmaenini* lege *Stenichnini.*  
 » » *Neuraphes coronatus* J. Sahlb. *F. sp. pr.*  
 » 2 *Scydmaenus* Latr. lege *Stenichnus* Thoms.  
 » » *Scydmaenus* Thoms. lege *Cyrtoscydmus* Mots.  
 » 3 *Euconnus v? sanguinipennis* Reitt. = *hirticollis* Ill. var.  
 70 1 » *Pandellei* Fairm. *sp. pr.*  
 » » *Eumicrini* lege *Scydmaenini.*  
 » » *Eumicrus* Lap. lege *Scydmaenus* Latr.  
 » 2 *Heterognathus* King. = *Scydmaenus* Latr.  
 » » *Leptoderus* lege *Leptodirus.*  
 » 3 *Antrocharis dispar* Ab. = *Querilhaci* Lesp.  
 » » » *Mestrei* Ab. = *Trocharanis* Reitt. (*nov. gen.*),



- Page 70 col. 3 Diaprysius Abeille, gen. pr.  
 » » Pholeuon leptoderum Friv. = Apropeus Reitt. (nov. gen.).  
 » » » Pluto Reitt. = Spelæodromus Reitt., id.  
 » » » Merkli Friv. = Hexaurus Reitt., id.  
 » » Drimeotus Kraatzi Friv. = Fericeus Reitt., id.  
 71 1 Aphaobius Ab. gen. pr.  
 » » Bathyscia lesinæ lege Lesinæ.  
 » » » Karamani Reitt. = Lesinæ Reitt.  
 » » » insignis Friv. = Sophrochæta Reitt. (nov. subg.).  
 » » » Reitteri Friv. = Id.  
 » » » Paveli Friv. = Id.  
 » » 2 » hermensis Ab. = Piochardi Ab.  
 » » » mialetensis Ab. dele C. lege Ga. m.  
 » » » Destefanii Rag. = muscorum Dieck.  
 » » » Kiesenwetteri Dieck. = Perrinia Reitt. (n. gen.).  
 » » » Dohrni Schauf. et syn. = Bonvouloiri Duv.  
 » » » pusilla Mots. pr. Lesinæ transf.  
 » » Leptinus caucasicus Mots. = testaceus Müll.  
 » 3 Catopomorphus dalmatinus Kr. = ♂ orientalis Aubé.  
 » » » bicolor Kr. = Marqueti Fairm.  
 » » » formicetorum Peyr (♂ Fairmairei Delar.)  
 » » » = brevicollis Kr.  
 » » » Fairmairei ♀ Delar. = Rougeti Saulc.  
 » » » myrmecobius Rott. = ♀ orientalis Aubé.  
 » » » curticornis Fairm. = Ptomaphagus Watsoni Spence.  
 » » Choleva angusticollis Kr. = Anemadus Reitt. (n. gen.).  
 » » » Sturmi Bris. = ♂ angustata F.  
 » » » cuneiformis Fairm. = Ptomaphagus pallidus Mén.  
 » » » acicularis Kr. = Anemadus Reitt.  
 » » » strigosa Kr. = Id.  
 » » » transversostriata Murr. Id.  
 » » » gracilis Kr. = Vandalitiæ Heyd. Id.  
 » » » græca Kr. = Id.  
 » » » Lederi Weise. = Catopomorphus arenarius Hampe.  
 » » Ptomaphagus Hellw. lege Illiger.  
 » » Catops Payk. gen. pr.  
 » » Ptomaphagus Bugnioni Tourn. = ? quadraticollis Aubé.  
 » » » grandis Reitt. = ♀ picipes F.  
 » » » meridionalis Aubé. = marginicollis Lucas.  
 » » » andalusicus Heyd. = Id.  
 72 1 » flavicornis Thoms. = Id.  
 » » » v. longipennis Chaud. = Id.  
 » » » femoralis Thoms. = coracinus Kelln.  
 » » » pilicornis Thoms. = longulus Kelln.  
 » » » ventricosus Weise (ventricola err.) = tristis Panz. var.

- Page 72 col. 1 *Ptomaphagus ambiguus* Heer. = *fumatus* Spence.  
 » » » *brevicollis* Kr. = *Catapomorphus* pr. *Marqueti*.  
 » » » *nivicola* Kiesw. = Id. pr. *orientalis*.  
 » » » *lucidus* Kr. = Id. pr. *Josephinae*.  
 » » » *validus* Kr. = *Catops*.  
 » » » *varicornis* Rosh. = Id.  
 » » » *creticus* Heyd. = *Anemadus graecus* Kr. var.  
 » » » *sericeus* F. (*sericatus* Chaud.) = *Catops*.  
 » » » *tenuicornis* Rosh. = Id.  
 » » » *suturalis* Murr. = *Nemadus* Reitt. (nov. gen.).  
 » » » *Pelops* Reitt. = Id.  
 » » » *colonoides* Kr. = Id.  
 » » » *anisotomoides* Sp. = *Choleva* pr. *brunnea*.  
 » » » *Vandalitæ* Heyd. (*gracilis* Kr.) = *Anemadus*.  
 » » » *clathratus* Perr. = *Anemadus transversos-*  
     *triatatus* Murr.  
 » 2 *Colon puncticollis* Kr. et syn. sp. pr.  
 » » » *confusus* Fairm. = *recté* ♂ *affinis* Stm.  
 » » » *v. firmus* Czwal. = *dentipes* Sahlb.  
 » » » *v. Lentzi* Czwal. = *v. Barnevillei* Kr.  
 » » » *rufipes* Czwal. et var. = Id.  
 » » » *episternalis* Czwal. = *brunneus* Latr.  
 » » » *sinuatus* Chaud. = Id.  
 » » » *subdepressus* Chaud. = Id.  
 » 3 *Phosphuga polita* Füssl. = *Ablattaria* Reitt. (nov. gen.).  
 » » » *cribrata* Fald. = Id.  
 » » » *opaca* L. = *Blitophaga* Reitt. (nov. gen.).  
 » » » *Souverbiei* Fairm. = Id.  
 » » » *undata* Müll. = *Aclypea* Reitt. (nov. gen.).  
 » » *Ceceptoma* Leach. — *Thanatophilus* Leach. = *Pseudo-*  
     *pelta* Voet.  
 » » *Xylodrepa* Thoms. = *Dendroxena* Mots.  
 73 1 *Silpha costata* Mén. = *tristis* Ill. var.  
 » » » *striola* Mén. = *obscura* L. var.  
 » » » *sericea* Zoubk. = *Aclypea*.  
 » » *Necrodes* Wilkin. = *Asbolus* Voet.  
 » » *Necrophorus ruthenus* Mots. = *germanicus* L. var.  
 » 2 » » *v. sibiricus* Mots. = *investigator* Zett.  
 » » *Agyrtes* Frøelich lege Frøehlich.  
 » » *Hadrambe latissima* Reitt. = *Ipelastes* Reitt. (nov. gen.).  
 » » *Hydnobius ciliaris* Thoms. = *Perrisi* Fairm.  
 » » » *intermedius* Th. dele *Su.* lege *E.*  
 » » *Liodes grandis* Fairm. et syn. = *oblonga* Er.  
 » 3 » *macropus* Rye. = *curvipes* Schmidt.  
 » » » *simplex* Thoms. = *oblonga* Er.  
 » » » *Caullei* Bris. = *furva* Er.  
 » » » *litura* Steph. et syn. = *punctulata* Gyll.  
 » » » *bicolor* Brancs. = *nigrita* Schmdt. var.  
 74 1 *Colenis foveicollis* Uhag. = *Bonnairei* Duv.

- Page 74 col. 1 Xanthosphæra Fairm. gen. pr.  
 » » Agaricophagus præcellens Hampe. = cephalotes Schmdt.  
 » 2 Agathidium seriepunctatum Bris. = Cyrtoplastus Reitt.  
 (nov. gen.).  
 » » » confusum Bris. *E. sp.* pr.  
 » » » polonicum Wank.  
 » » » clypeatum Sharp.  
 » » » piceum Thoms.  
 » » » globosum Muls. — convexum Sh. = piceum Er.  
 » » » varians Beck. = pallidum Gyll.  
 » » » vittatum Mots. = plagiatum Gyll.  
 » » » Wankowiczii lege Wankowiczi.  
 » 3 Clambus punctulum Beck. *E. sp.* pr.  
 » » Loricaster Muls. gen. pr.  
 » » Bisaya post Eucinetus (p. 72) transf.  
 75 1 Ptenidium nitidum Bris. lege Brisouti Matth.  
 » » » pusillum Gyll. (nec syn.) = evanescens Marsh.  
 » » » pusillum Er. (nec Gyll.) lege nitidum Heer.  
 80 2 Atomaria hislopi lege Hislopi.  
 81 1 Anommatus valombrosæ lege Valombrosæ.  
 » 2 Coninomus Thoms. = Lathridius Herbst.  
 » 3 Dasycerus ante Lathridius transf.  
 » » Corticaria pubescens Gyll. lege Humm.  
 82 1 » pilosa Mots. = illæsa Mann.  
 » » » villosa Mots. = id.  
 » » » stigmosa Mots. = ? longicollis Mann.  
 » » » concolor Bris. = fulva Com.  
 » » » angusta Aubé et syn. = umbilicata Beck.  
 » » » melanophthalma Mann. Th. = longicollis Zett.  
 » » » lacerata Mann. = crenicollis Mann.  
 » 2 Melanophthalma Mots. recté gen. pr.  
 » 3 Migneauxia Duv. Id.  
 83 1 Typhæa laticollis Luc. = Cryptophagus affinis Stm.  
 84 » Micrurula Reitt. = Micruria Reitt. (*Bergroth*).  
 85 3 Strongylus Herbst. lege Cyllodes Er.  
 » » Ips Fabr. lege Pityophagus Schuck.  
 87 2 Entoxylyon dele Abeille lege Ancey.  
 88 » Airaphilus ruthenus Solsky. = geminus Kr.  
 » » » talpa Kr. = nasutus Chevr.  
 89 » Attagenus bifasciatus Rossi. lege rufipennis Muls.  
 » » » tigrinus F. lege bifasciatus Ol. (*Bedel*).  
 90 1 Cistelidæ lege Byrrhidæ.  
 91 » Thorictodes Heydeni Reitt. signo × notand.  
 » 2 Platysoma filiforme Er. = elongatum Ol. (*Bedel*).  
 96 » Psammobius Alleoni Fairm. = Atænius lepidulus Har.  
 97 1 Minotaurus Muls. = Typhæus Leach.  
 100 2 Anisoplia bætica Er. *E. m.* sp. pr.  
 103 3 Anthaxia impressa Mars. = ? plicata Kiesw.  
 105 » Cylindromorphus gallicus Muls. = parallelus Fairm.

- Page 106 col. 1 Trixagini lege Throscini.  
 » » Trixagus Kug. = ? Byturus Latr.  
 » » Throscus Latr. nom. restituend.  
 108 2 Melanotus fascicularis Küst. = ♀ brunnipes Germ.  
 » » » bernhardinus Stierl. = castanipes Payk.  
 108 2 Melanotus amplithorax Muls. = dichrous Er.  
 109 1 Athous vicinus Desbr. dele? lege *Hi.* (*Desbr.*).  
 » 2 » Bonvouloiri Reiche. = difformis Lac.  
 » 3 » curtulus Desbr. dele? lege *Hi.* (*Desbr.*).  
 110 » Idolus Desbr. lege Logesius Gozis.  
 112 2 Eucinetus pr. Colon (p. 72) transfer.  
 113 1 Lampyris Bonvouloiri Duv. = Reichei Duv. var.  
 » » » cincta Mots. = soror Sch. var ?  
 » » Lamprorhiza lege Lamprohiza.  
 » » » Farinesi Villa. = ? Mulsanti Kiesw.  
 » » » Delarouzei Duv. sp. pr.  
 » » Phosphænus Rougeti E. Ol. = ♀ Homalisus Fontisbel-  
 laquei Fourc.  
 » » Luciola caucasica Mots. = mingrelica Mén. var.  
 » » » collaris Mots. = lusitanica Charp.  
 » » » obtusangula Mots. = v. minuta Mots.  
 » » » suturalis Mén. = italica L. var.  
 » » » græca Lap. = Lampyroidea Costa (nov. gen.).  
 » » » dispar Fairm. = Id.  
 » 2 Podabrus Mocquerysi Reiche. = v. lateralis Er.  
 114 » Rhagonycha nigripes Redt. = femoralis Brull. var.  
 » 3 » obscuripes J. Sahlb. = Podabrus pr. lap-  
 ponicus.  
 116 1 Drilus longulus Kiesw. = concolor Ahr. var.  
 » » Hapalochrus flavicollis Schauf. = fulvicollis Gebler  
 (Malach.).  
 » 2 Cyrtosus Mots. = Malachius Fabr. (sectio).  
 » » » armifrons Kr. = ovalis Cast.  
 » » Malachius macer Kiesw. — fucatus Peyr. = angustatus  
 Mots.  
 » » » limbicollis Ab. = Cyrtosus Lethierryi Peyr.  
 » 3 » curticornis Kiesw. *Hi.* sp. pr.  
 » » » elegans Ol. lege Fourc.  
 » » » opacus Kiesw. = debilis Kiesw.  
 » » Anthocomus Er. = Malachius Fabr. (sectio).  
 117 1 » sellatus Solsky. *R. m.* sp. pr.  
 » 2 Attalus ulicis Er. = limbatus Fabr.  
 » » Pelochrus Muls. gen. pr.  
 » » Attalus pulchellus Muls. (nec Kl.) = peucedami Ab.  
 » » Ebæus viridifrons Schauf. = Attalus sicanus Er.  
 » 3 » nigricollis Küst. = cœrulescens Er.  
 » » Charopus saginatus Küst. = rotundatus Er. var.  
 » » » multicaudis Kiesw. = rotundatus Er.  
 » » » varipes Baudi. *Ga. m.* sp. pr.

Page 118 col.	1	<i>Troglops nigripes</i> Waltl et syn. = <i>brevis</i> Er.
121	»	<i>Corynetes</i> Herbst. lege <i>Necrobia</i> Ol.
»	»	<i>Necrobia</i> Latr. lege <i>Corynetes</i> Herbst.
»	2	<i>Gibbium Boieldieui</i> Reitt. (nec Levr.) = <i>brevicornis</i> Reitt. <i>Gr.</i>
122	1	<i>Ptinus Lucasi</i> Boield. et syn. = <i>obesus</i> Lucas.
»	2	<i>Byrrhidæ</i> lege <i>Anobiidæ</i> .
123	1	<i>Ernobius anabaptista</i> Goz. = <i>Mulsanti</i> Kiesw.
125	»	<i>Xylopertha trispinosa</i> Oliv.
127	»	<i>Tentyria bipunctata</i> Sol. dele <i>Ga. m.</i>
130	»	<i>Pimelia angulata</i> F. lege ? <i>Si.</i>
»	»	» <i>Latreillei</i> Sol. <i>Gr. T. sp. pr.</i>
131	2	<i>Dendarus ruficornis</i> Reitt. = <i>Colponotus pectoralis</i> Muls. var.
133	3	<i>Lathelicus</i> lege <i>Latheticus</i> .
134	1	<i>Gnathocerus cornutus</i> F. signo × notand.
137	3	<i>Cteniopus sulfureus</i> L. = <i>flavus</i> Scop.
138	2	<i>Orchesia sepicola</i> Rosh. = <i>minor</i> Walk.
»	3	<i>Phlœotrya Stephensi</i> Duv. = ♀ <i>Vaudoueri</i> Muls.
»	»	» <i>tenuis</i> Hampe = ? id.
»	»	<i>Dircæa</i> auct. (nec F.) = <i>Phlœotrya</i> .
139	1	<i>Xylita Revelieri</i> lege <i>Revelierei</i> .
143	2	<i>Cerocoma gonocera</i> Mots. = <i>Mühlfeldi</i> Gyll. var.
»	3	<i>Zonabris</i> lege <i>Mylabris</i> .
144	2	<i>Cenas fuscicornis</i> lege <i>fuscicornis</i> .
146	»	<i>Rhinosimus roboris</i> Payk. lege <i>Fabr.</i>

#### DELENDÆ.

21	2	<i>Pterostichus Stuxbergi</i> Mækl. (e Sibiria).
33	1	<i>Ochthebius Sellæ</i> Sharp. (nom ined.).
»	»	» <i>alutaceus</i> Reitt. (id.).
»	3	<i>Helophorus mirabilis</i> Miller (id.).
35	»	<i>Cercyon aquaticus</i> Steph. (spec. mixt.) ( <i>Bedel</i> ).
60	2	<i>Trogophilæus spinicollis</i> Rye (= <i>luteipes</i> Solier, e Chile).
74	1	<i>Liodes larvata</i> Canest. (Arachnide).
»	3	<i>Clambus punctulum</i> Gyll. et syn.
88	2	<i>Hypocoprus epulo</i> Mækl. (sp. non europ.).
100	»	<i>Anisoplia lineata</i> F. (= <i>Phyllopertha</i> sp., e <i>Barbaria</i> ) ( <i>Bedel</i> ).
116	»	<i>Cyrtosus nitidicollis</i> Chevr. (sp. pr. ex Asia min.).
121	»	<i>Laricobius Sahlbergi</i> Reitt. (e Sibiria).
»	»	<i>Gibbium æquinoctiale</i> Boield. ( <i>longicornis</i> Reitt.) (e Syria)
130	1	<i>Pimelia</i> v. <i>aculeata</i> Klug (ex Ægypt.).
»	»	» <i>sericea</i> Ol. (non europ.).
133	3	<i>Hoplocephala bituberculata</i> Ol. (ex India or.).
134	1	<i>Palorus fagi</i> Ratz. (nom. ined.).

## COMPTE-RENDU DE L'EXCURSION

DANS LA LOIRE-INFÉRIEURE ET LA VENDÉE (1883),

Par ALBERT FAUVEL.

---

La première réunion de la Société ayant eu lieu dans les Alpes du Dauphiné et de la Savoie, en 1882 (1), il fut décidé que l'excursion de 1883 serait faite dans l'ouest : la Loire-Inférieure et la Vendée furent désignées, et le 3 juin, nous étions réunis à Nantes. Dès le lendemain, nous prenions le chemin de fer jusqu'à la station de Bouaye (ligne de Pornic), afin d'explorer le lac de Grandlieu, localité déjà connue par les découvertes de MM. Ch. Brisout de Barneville et Marmottan (2). En nous rendant à la gare, nous capturons : *Platystethus v. alutaceus* et *Quedius nigriceps*.

### I.

Les environs du lac, à partir du village de Bouaye, sont formés de taillis et de prairies, et tout près de l'auberge, dite de l'*Etier*, où nous étions descendus, coule un petit ruisseau qui va se perdre dans le lac. C'est sur ses bords que nous fîmes nos débuts ; quelques bons Dytiscides et Hydrophilides n'y étaient pas rares. De là fauchant et battant à travers les taillis, où abondait le *Dicranthus metallicus*, nous arrivâmes sur les bords du lac, couverts de marécages à demi inondés et, par places, de petites lisières sablonneuses. Le reste de la journée se passa à explorer cette localité, qui nous procura diverses raretés ; malheureusement nous ne pûmes retrouver le fameux *Hydronomus (Dicranthus) elegans*, pris à cet endroit même par M. Ch. Brisout, au mois de septembre ; probablement l'époque d'éclosion n'en était pas encore venue. Le lendemain, nous nous dirigeâmes par les prairies, sur

(1) Préparant une énumération complète des Coléoptères de la Savoie et de l'Isère, nous avons cru préférable, afin d'éviter un double emploi, de réserver pour ce travail d'ensemble, qui est destiné à la *Revue*, la liste des espèces recueillies pendant l'excursion de la Société en 1882.

(2) Voir deux notes de nos collègues sur quelques espèces de cette localité et de La Bernerie (*Annuaire Ent.*, 1881, 93, et *Ann. Ent. Fr.*, 1882, *Bull.*, p. 163).

les digues qui bordent le lac à droite du village ; mais cette contrée nous parut beaucoup moins riche, et l'escarpement des digues y rend, d'ailleurs, les recherches limitées et difficiles.

Parmi nos captures de ces deux journées, nous indiquerons :

*Coléoptères* : *Blethisa multipunctata* ; *Bembidion laterale* ; *Chlænius v. melanocornis* ; *Omaseus aterrimus*, *anthracinus* ; *Acupalpus brun-nipes*, *dorsalis* ; *Harpalus picipennis* ; *Haliphus fulvus* ; *Hydroporus nigrita*, *angustatus*, *litturatus* ; *Ilybius obscurus* ; *Cybister laterali-marginalis* ; *Graphoderes cinereus* ; *Noterus crassicornis* ; *Laccobius variegatus* (la plupart à élytres noirâtres) ; *Gyrinus minutus* ; *Paracymus nigroæneus* ; *Cymbiodyta marginellus* ; *Limnebius furcatus* ; *Hydrochus nitidicollis* ; *Helophorus intermedius*, *frigidus*, *latipalpis* ; *Ochthebius impressicollis*, *pusillus*, *exaratus* ; *Cereyon marinus*, *lugubris* ; *Dryops luridus* ; *Limnius rivularis* ; *Heterocerus fuscus* ; *Platystethus v. alutaceus* ; *Stenus incrassatus*, *vafellus*, *fornicatus*, *solutus* ; *Philonthus punctus*, *umbratilis* ; *Hypocyrtus discoideus*, *seminulum* ; *Myllæna Kraatzi* ; *Oligota punctulata* ; *Homalota volans* ; *Alianta incana* ; *Olibrus anthemidis* ; *Telmatophilus brevicollis* ; *Cryptophagus distinguendus*, *vini* ; *Atomaria ruficornis* ; *Meligethes villosus* ; *Psammœchus bipunctatus* ; *Monotoma picipes* ; *Onthophagus taurus* ; *Aphodius bimaculatus* ; *Limonium parvulus* ; *Adrastus limbatus* ; *Anthicus gracilis* ; *Anaspis pulicaria* ; *Phyllobius pyri* ; *Erichinus Nereis* ; *Bagous claudicans*, *Aubei*, *lutosus* ; *Mononychus pseudoacori* ; *Cœliodes ruber* ; *Amalus leucogaster*, *canaliculatus* ; *Apion minimum*, *angustatum* ; *Bruchus griseomaculatus*, *velaris v. lividimanus* ; *Timarcha maritima* ; *Crepidodera smaragdina*, *chloris*, *salicariæ* ; *Chaetocnema Mannerheimi* ; *Phyllotreta melæna*, *diademata*, *undulata*, *ochripes* ; *Aphthona lutescens*, *nonstriata*, *hilaris* ; *Longitarsus holsaticus* ; *Cassida sanguinosa* ; *Scymnus scutellaris*.

*Hémiptères* (1) : *Odontoscelis fuliginosa* ; *Sciocoris terreus* ; *Scolopostethus pictus* ; *Plesiocoris rugicollis* ; *Cyllocoris histrionicus* ; *Orthotylus nassatus* ; *Salda saltatoria*, *Cocksi* ; *Gerris argentata* ; *Naucoris cinicoides*, *maculatus* ; *Plea minutissima* ; *Ranatra linearis* ; *Corixa atomaria*, *Linnei*, *striata*, *semistriata*.

## II.

Le 6 juin, nous arrivons à Pornic. Entre la ville et la pointe de St-Gildas, s'étendent des falaises assez élevées contre lesquelles la mer vient battre à marée haute, envahissant les sables du rivage où, à part quelques anses très-restreintes, toute recherche serait inutile.

(1) Tous les Hémiptères ont été déterminés par M. le Dr Puton.

Aussi, après avoir garni nos flacons du charmant *Æpus Robini*, et de sa compagne fidèle et sous-marine, la *Diglossa mersa*, — tous deux assez communs après le reflux sous les pierres enfoncées dans la tange, en face et à droite de l'établissement des bains, — nous nous dirigeons par la route ensoleillée qui domine la grève jusqu'au petit havre de Porteau, battant les arbustes, entre autres les champs de genets en fleur, fauchant les plantes basses, mais surtout soulevant les pierres éparses sur le maigre gazon dont la falaise est tapissée depuis les dernières villas jusqu'à Porteau; là se termine notre chasse, sous d'énormes tas d'algues, refuges de bonnes espèces maritimes.

Le relevé des deux journées que nous consacrons à cette localité, et à quelques salines voisines de la ville, nous donne comme espèces notables :

*Coléoptères* : *Cymindis* v. *lineata*; *Licinus silphoïdes*; *Olisthopus rotundatus*; *Pedius inæqualis*; *Ophonus rotundicollis*; *Harpalus attenuatus*; *Stenolophus vespertinus*; *Hydroporus parvulus*, *lepidus*; *Agabus nebulosus*, *femoralis*; *Limnebius furcatus*; *Ochthebius pusillus*; *Cercyon centrimaculatum*, *depressum*; *Dryops luridus*; *Homalium læviusculum*, *riparium*; *Cafius* v. *variolosus*, *sericeus*; *Philonthus fenestratus*; *Aleochara grisea*; *Homalota vestita*; *Schistoglossa luteipes*; *Alianta plumbea*; *Bryaxis simplex*, *hæmoptera*, *Helferi*; *Actinopteryx fucicola*; *Olibrus millefolii*; *Cryptophagus vini*; *Melanophthalma fuscipennis*, *fulvipes*; *Meligethes erythropus*; *Syncalyptra setigera*; *Gnathoneus rotundatus*; *Rhizotrogus rufescens*, *marginipes*; *Agriotes sordidus*; *Ebæus thoracicus*; *Asida sabulosa*; *Scraptia fusca*; *Anthicus læviceps*, *instabilis*, *bifasciatus*; *Mordellistena pumila*; *Anaspis pulicaria*, *labiata*, *varians*; *Œdemera nobilis*, *flavipes*; *Peritelus senex*; *Polydrosus confluens*; *Strophosomus faber*, *retusus*; *Sitona flavescens*, *tibialis*, *sulcifrons*; *Mecaspis marmorata*; *Smicronyx jungermannia*; *Sibinia arenaria*, *variata*; *Apion trifolii*, *frumentarium*, *lævicolle*; *Rhynchites germanicus*; *Bruchus perparvulus*, *foveolatus*, *rufipes*, *velaris* v. *lividimanus*; *Dorcadion fuliginator* v. *vittigerum*; *Cryptocephalus bipunctatus*; *Chrysomela Banksi*; *Galerucella xanthomelæna*; *Crepidodera aurata*; *Longitarsus pusillus*; *Cassida oblonga*; *Scymnus bipunctatus*, *pulchellus*.

*Hémiptères* : *Carpocoris baccarum*; *Piezodorus* v. *alliaceus*; *Enoplops scapha* (t. c. sur un *Chenopodium*); *Spathocera lobata*; *Bathysolen nubilus*; *Ceraleptus gracilicornis* (ces trois espèces provenant de La Bernerie); *Coreus hirticornis*; *Micrelytra fossularum* (macroptère); *Stygnus arenarius*; *Peritrechus gracilicornis*; *Heterogaster urticae*; *Platyplax salviae* (La Bernerie); *Monanthia cardui*; *Lopus sulcatus*; *Calocoris roseomaculatus*; *Orthocephalus saltator*;



*Heterocordylus tibialis*, *parvulus*; *Macrocoleus* Paykulli; *Hoplomachus* Thunbergi; *Hydrometra stagnorum*; *Gerris gibbifera*, *lacustris*, *thoracica*; *Velia currens*, *rivulorum*; *Corixa* Sahlbergi.

### III.

Les environs de Bourgneuf, entre Pornic et Ste-Pazanne, devaient être notre troisième étape. Nous y passons la journée du 9 juin. Bourgneuf est situé tout près de la baie de ce nom, à l'entrée de vastes prairies d'alluvion conquises sur la mer et transformées en marais salants ou en cultures de céréales. C'est la seule localité de France où se trouve en nombre l'*Ophonus cephalotes*; toutefois la vraie saison n'était pas venue de cette belle espèce, assez commune après les pluies de septembre, sous les pailles dans les champs de blé, entre les salines; aussi n'en primes-nous qu'une dizaine d'exemplaires.

Par contre, l'exploration des salines nous fournit une série de types intéressants, entre autres le *Pogonus gracilis*, réputé méditerranéen (deux exemplaires), l'*Hydroporus limbatus* et le *Berosus spinosus* (très-communs), plus les quelques espèces ci-après :

*Coléoptères* : *Bembidion normannum*; *Tachys scutellaris*; *Pedius inæqualis*; *Pœcilus infuscatus*; *Amara convexiuscula*; *Apatelus oblongiusculus*; *Ophonus sabulicola*, *rotundicollis*; *Dichirotrichus obsoletus*; *Philydrus bicolor*; *Ochthebius marinus*, *punctatus*; *Cryptobium* v. *Jacquelini*; *Homalota triangulum*; *Bryaxis simplex*; *Silpha granulata*; *Meligethes rotundicollis*; *Agriotes sordidus*; *Anthicus humilis*, *salinus*; *Sitona lineatus*.

*Hémiptères* : *Lopus sulcatus*; *Salda pallipes*; *Corixa lugubris*.

### IV.

Le soir du 10 juin, après la traversée pittoresque, à marée basse, de l'immense baie qui sépare Noirmoutier du continent, nous entrons dans cette petite ville de pêcheurs, située presque à l'extrémité de la côte est. Dès le lendemain, sous la direction de notre excellent collègue, M. du Brossay, qui a habité le pays et en connaît les bonnes localités, nous faisons une première visite au bois de La Chaise, station balnéaire et entomologique. Si les baigneurs n'étaient pas arrivés encore, au moins les insectes printaniers avaient fait leur apparition, et même les plus précoces étaient déjà passés à l'état de cadavres momifiés et roulés par le vent dans les creux de la dune.

Aux mois de juillet, août et septembre, le bateau à vapeur qui fait le service entre Noirmoutier et Pornic, vient ici prendre ou débarquer ses voyageurs. La petite plage est charmante, étendue au pied des chênes verts qui lui font un cirque d'ombre et de verdure et poussent leurs racines jusqu'à la laisse des hautes mers.

Un double attrait nous amenait d'ailleurs à La Chaise. Nous voulions explorer ces chênes verts, une rareté à pareille latitude, et surtout résoudre un problème entomologique dont M. du Brossay venait de nous fournir les données. Il y a en effet bientôt quatre-vingts ans qu'un auteur, populaire à Noirmoutier, François Piet, a étudié les insectes indigènes et en a donné une liste primitive dans un livre (1) réédité depuis par son fils, sous le titre de : *Recherches topographiques, statistiques et historiques sur l'île de Noirmoutier, publiées et annotées par Jules Piet* (Noirmoutier, 1863). Inconnu de nos biographes, Piet fut de son temps un ami de Vaudouer, de Nantes, ami lui-même de Latreille et de Dejean, qui lui a dédié la *Phlæotrya Vaudoueri*. Parmi les espèces que cite l'opuscule du vieil entomologue *in partibus*, une surtout éveillait notre attention ; voici ce qu'il en raconte :

« En soulevant à mer basse les pierres qui sont à l'est et au sud-est du Cob, on trouve sur ces pierres un très-petit coléoptère qui, en raison des lieux qu'il habite, a excité vivement notre curiosité. Nous avons vainement essayé de le ranger dans un des genres de la famille des Carabiques, à laquelle il se rapporte ; il a fallu recourir au maître, et l'obligeant M. Latreille a répondu à M. Vaudouer qu'il pensait que cette espèce faisait partie de son genre *Trechus* et se rapprochait beaucoup du *Carabus secalis* Paykull. »

Évidemment, cet insecte inconnu pour le maître était un *Æpus*, puisque ce genre de Carabiques est le seul sur nos côtes qui offre de pareilles mœurs ; mais quel *Æpus* ? Nous allions chercher la réponse au pied du Cob, îlot ou plutôt amas de rochers situé justement en face du bois de la Chaise, et entouré par les flots à marée haute. Nulle part Latreille n'a parlé de cet insecte dans ses ouvrages ; mais Audouin, son successeur à la chaire d'entomologie du Jardin des Plantes, en a raconté l'histoire dans les *Nouvelles Annales du Muséum* (1834, p. 117 et suiv.) : « Dans un voyage que je fis, dit-il, en 1822, sur les côtes de la Loire-Inférieure et de la Vendée, je visitai plusieurs des îles de l'Océan, dans le but de récolter des Crustacés et autres animaux marins. J'étais un jour, dans le courant de

(1) La 1<sup>re</sup> édition, imprimée par François Piet lui-même, a paru à Noirmoutier, en 1809, sous le titre : *Mémoires laissés à mon fils*. Elle n'était tirée qu'à 16 exemplaires. En 1863, Jules Piet réédita les 4<sup>e</sup> et 5<sup>e</sup> livres de ces *Mémoires* sous le titre nouveau que nous indiquons.

« septembre, occupé à explorer l'île de Noirmoutier ; et j'avais profité  
« d'une marée très-basse pour m'avancer dans le lit de la mer jus-  
« qu'à la distance d'environ 300 toises, lorsque je fus inopinément  
« frappé par la présence, au milieu de ces profondeurs, d'un très-  
« petit animal que de suite je reconnus pour un insecte. Il courait  
« précipitamment à la surface des pierres, sous les fucus, sur les  
« éponges et sur les autres corps marins que l'eau venait à l'instant  
« d'abandonner, et qui étaient encore mouillés par la dernière vague.  
« Au premier abord, je soupçonnai que ce petit insecte, qui évidem-  
« ment appartenait à la famille des Carabiques, dont, on le sait,  
« toutes les espèces sont carnassières et constamment terrestres, se  
« trouvait là accidentellement, et que peut-être moi-même je l'y avais  
« transporté. Cependant, à tout hasard, et comme il me parut curieux,  
« je le saisis. J'étais revenu à mes premières recherches, lorsque  
« j'en fus de nouveau distrait par la rencontre d'un second individu,  
« puis d'un troisième. Plus loin, j'en trouvais un quatrième et  
« ailleurs beaucoup d'autres. En moins de six minutes, j'en recueillis  
« jusqu'à dix... Je revins le lendemain... Ce jour-là, je fus mieux  
« favorisé que la veille. J'en vis plus d'une quinzaine... » Audouin  
rapporte son insecte au *Trechus fulvescens* de Samouelle (aujourd'hui *Æpus marinus* Stroem), découvert et décrit en Danemark dès 1788. Tous les auteurs qui ont reproduit les observations d'Audouin, les appliquent à ce *fulvescens*, et, en dernier lieu, M. Fairmaire, dans sa *Faune française* (I, 151), cite l'espèce avec la mention : Noirmoutier (Audouin). Nous venons précisément pour éclaircir cette question d'habitat très-douteuse, surtout pour des gens qui n'avaient vu à Pornic que l'*Æpus Robini*.

Dès les premières pierres que nous soulevons auprès du Cob, la bestiole apparaît et bientôt nous en avons une ample récolte ; par malheur pour nos collections, ce n'est pas le *fulvescens* qu'Audouin nous avait promis ; mais du moins c'est bien le fameux Trechide découvert exactement au même endroit par Piet, et inconnu à Latreille : l'*Æpus Robini* Lab., que nous reverrons sur un autre point de l'île, à l'Herbaudière ; malgré nos recherches persévérantes, pas l'ombre d'un *fulvescens*. Désappointés nous quittons la place en concluant, comme nous l'avons fait déjà dans une note précédente (*Revue*, 1884, p. 314), que la seule localité française de cette rareté est sur les côtes du Calvados, entre Luc et Lion-sur-Mer. Audouin s'est donc trompé ; il a droit pourtant à des circonstances atténuantes : à son époque, le *Robini*, si répandu qu'il soit, n'était pas connu ; on croyait le genre *Æpus* composé d'une seule espèce et peut-être même le muséum ne la possédait pas.

Oserais-je à présent rectifier en un point les détails, si précis pourtant, données par le professeur sur les habitudes vagabondes des

*Æpus*? J'ai observé cent fois ces insectes; toujours je les ai trouvés, à marée basse, cachés sous les pierres ou dans les plaques fissurées des rochers submersibles. Quand on découvre leur retraite, ils se promènent plutôt qu'ils ne fuient, tout désorientés, à la recherche d'un nouveau et obscur domicile; mais je n'ai pas souvenir d'en avoir surpris en excursion ou en chasse. J'ajoute que leurs mœurs répugnent à ces expéditions au grand air: l'humidité est leur élément; la chaleur du soleil ou seulement la lumière du jour leur semblent désagréables; ce sont des *Trechus* sous-marins comme les *Anophthalmus* sont des *Trechus* hypogés; le flot qui va revenir et les emporterait leur inspire d'instinct la prudence de ne pas quitter des abris où ils ont l'oisiveté tranquille et la vie assurée au milieu d'une foule d'animaux microscopiques, victimes très-suffisantes, préparées pour leur appétit de carnassier.

Sur ces réflexions et quelques autres, nous escaladons les premiers rocs de la falaise, à la recherche d'un aquatique plus curieux encore. Celui-là, les marins de Noirmoutier, s'ils le connaissent jamais, le traiteront de loup de mer, et il le mérite: car sa vie entière, larve et insecte, se passe dans l'eau salée la plus pure. C'est l'*Ochthebius Lejolisi* de Muisant. Toutes les cuvettes des rochers, remplies à la haute mer par les lames qui s'y brisent en écume, sont peuplées des légions de l'*Ochthebius*. Agitez ces lacs en miniature, souvent feutrés sur leurs bords de très-fines algues vertes, vous voyez monter aussitôt, comme des plongeurs microscopiques, autant de petits atomes grisâtres: ce sont les *Ochthebius*, détachés des parois et renversés sur le dos, qui viennent faire la planche à la surface. En un tour de main ou de filet, vous en avez de quoi suffire à votre collection et à celles des amis.

Bien pourvus de la sorte, nous continuons sur la plage par une chasse en règle sous les pierres et les algues, puis nous parcourons le bois et quelques prairies voisines, après quoi nous rentrons à Noirmoutier. Le bois est très-pauvre en insectes; les chênes verts semblent exilés de leur sol natal, et le triste aspect de leurs troncs argentés n'est pas fait pour nous consoler de l'absence complète de leur population d'insectes habituelle et méridionale.

Au total cependant, comme la récolte a été bonne, nous consacrons deux autres journées à cette localité, surtout pour fouiller plus à fond une mare cachée dans un coin du bois, et explorer les dunes et la digue, qui s'étendent delà à l'entrée du port. C'est au pied de la dune, en face du Cob, que je découvre sous les pierres, une *Aleochara* nouvelle (*salina*) dont on trouvera la description plus loin.

Voici les résultats des trois jours en espèces notables:

*Calosoma sycophanta*; *Nebria complanata* (type peu maculé); *Notiophilus substriatus*; *Cymindis v. lineata*; *Metabletus glabratus*:

Calathus ambiguus; Acinopus picipes; Harpalus melancholicus, neglectus, sulphuripes, picipennis; Hygrobia tarda; Hyphydrus variegatus; Hydroporus clypealis, confluens, lituratus; Agabus nebulosus; Laccophilus variegatus (foncé comme à Bourgneuf); Noterus lævis; Ochthebius impressicollis, pusillus, marinus, exaratus; Limnebius furcatus; Helephorus porculus, brevipalpis; Philhydrus bicolor, halophilus, minutus; Cereyon depressum; Homalium riparium; Oxytelus Perrisi; Stenus incrassatus, ærosus; Ocytus pedator; Carius cribratus, v. variolosus, sericeus; Hypocyrtus seminulum; Homalota atricilla, algæ, triangulum; Alianta plumbea; Diglossa mersa, submarina; Phytosus spinifer, nigriventris; Ischnoglossa corticina; Phlæopora transita, corticalis; Tachyusa atra; Myrmecopora sulcata; Aleochara algarum, obscurella, grisea, bilineata; Bryaxis Helferii; Ptenidium punctatum; Actinopteryx fucicola; Cryptophagus vini; Corticaria fulvipes; Melyretes rubripes, villosus, rotundicollis, erythropus; Hister ruficornis; Saprinus maritimus; Gnathonus rotundatus; Acrius punctum; Copris lunaris; Razotrogus marginipes; Melolontha v. candicans; Polyphylla fullo; Agrilus laticornis; Cardiophorus vestigialis; Melanotus crassicollis; Agriotes sordidus; Adrastus limbatus; Antidipnis punctatus; Blaps similis; Trachyseelis aphodioides; Anthicus salinus, luteicornis, tristis, hispidus; Mordellistena micans v. minima; Anaspis ruficollis, pulcaria, labiata; Pteritelus senex; Polydrosus cervinus, confluens; Strophosomus retusus; Sitona hispidus; Hypera variabilis; Coniatus tamarisci; Mecaspis marmorata, fasciata; Lixus algerus; Ortochaetes setiger; Bagous lutulosus, claudicans; Acalles misellus; Magdalis carbonaria; Miarus micros; Cœliodes quercus; Analus leucogaster, canaliculatus; Ceutorrhynchus ericæ; Apion fuscirostre, rufirostre, malvæ, ulicis; Bruchus rufipes; Timarcha maritima; Prasocuris junci; Chætocnema hortensis; Psyllodes herbacea; Haltica helianthemi; Phyllotreta crucifera; Cassida oblonga; Adonia variegata; Rhizobius subdepressus.

Les marais salants qui bordent à l'est et au sud la ville de Noirmoutier semblent moins peuplés que ceux de Bourgneuf; cependant ils nous donnèrent un rare charançon méridional, l'*Hypurus acaloides*, qui vit sur une Erica répandue au bord des salines; plus quelques bonnes espèces comme: *Bembidion normannum*; *Tachyscutellaris*; *Amara convexiuscula*; *Hydroporus limbatus*; *Ochthebius punctatus*; enfin dans une mare d'eau douce derrière le château, près de la route de La Chaise: *Parnus hydrobates*; *Scirtes orbicularis*; *Prasocuris junci*.

Nos deux dernières courses nous conduisirent aux dunes de l'Herbaudière, village situé à l'extrémité nord de l'île. C'est une des localités les plus riches. En grattant, à un ou deux centimètres de pro-

fondeur, le gros sable mouillé du rivage, au niveau de la laisse du dernier flot, nous ne tardons pas voir courir la jolie *Actocharis marina*, aussi agile que microscopique, en compagnie de sa voisine habituelle la *Myrmecopora sulcata* et même de quelques *Ptenidium punctatum*. Puis nous traversons les dunes, battant les tamarix, fauchant les plantes basses, soulevant les pierres, etc. Partout nous faisons excellente récolte; toutefois la meilleure pièce est sans contredit la *Psylliodes luridipennis*, espèce rarissime que je trouve au retour dans mon flacon (deux exemplaires), mais dont je n'ai pas constaté sur place l'habitat, faute de l'avoir reconnue; je soupçonne fort cependant qu'elle vit au bord des dunes, sur le *Crambe maritima*, où abonde sa voisine la *Psylliodes marcida*.

Citons encore parmi nos meilleures captures :

*Nebria complanata*; *Amara fulva*; *Ophonus rufibarbis*; *Harpalus neglectus*, *melancholicus*; *Masoreus Wetterhali*; *Calathus ambiguus*; *Homalota atricilla*; *Alianta plumbea*; *Aleochara algarum*; *Ohrus æneus*; *Cryptophagus vini*; *Melanophthalma fulvipes*; *Brachypterus gravidus*; *Meligethes fulvipes*, *rotundicollis*, *erythropus*, *planiusculus*; *Hister 12-striatus*; *Saprinus subnitidus*, *speculifer*, *rufipes*, *rugifrons*; *Onthophagus taurus*; *Aphodius hæmorrhoidalis*, *scybalarius*, *immundus* var.; *Psammobius porcicollis*; *Anisophia arvicola*; *Cetonia morio*, *Melanotus crassicollis*; *Agriotes sordidus*; *Adrastus limbatus*; *Cantharis rufa*; *Antidipnis punctatus*; *Colotes maculatus*; *Xyletinus subrotundatus*; *Tentyria interrupta*; *Blaps similis*; *Trachyscelis aphodioides*; *Anthicus tristis*; *Mordellistena micans* v. *minima*, *pumila*; *Anaspis ruficollis*, *pulicaria*, *labiata*; *Otiorynchus atroapterus*; *Peritelus senex*; *Polydrosus salsicola*, *confluens*; *Sitona hispidulus*; *Hypera fasciculata*; *Coniatus tamarisci*; *Mecaspis fasciata*; *Lixus sanguineus*, *vilis*; *Rhinocyllus conicus*; *Balaninus glandium*; *Tychius junceus*; *Miarus micros*; *Gymnetron pascuorum*; *Cœliodes subrufus*; *Geutorhynchus quadridens*, *cyampennis*; *Apion craccæ*, *radiolum*, *fuscirostre*, *Curtisi*, *onomidis*, *Schönherri*, *varipes*, *nigritarse*, *scutellare*, *affine*; *Bruchus rufimanus*, *rufipes*, *griseomaculatus*, *foveolatus*, *cinerascens*; *Cryptocephalus macellus*, *ochroleucus*, *gracilis* var.; *Chætocnema hortensis*, *tibialis*; *Psylliodes herbacea*; *Haltica helianthemi*; *Phyllotreta undulata*, *melæna*, *cruciferæ*; *Longitarsus ochroleucus*.

Pendant chacune de nos courses à travers l'île, MM. le D<sup>r</sup> Puton et Noualhier avaient recherché avec soin les Hémiptères; voici la liste que notre savant collègue de Remiremont a bien voulu m'en envoyer :

*Eurygaster hottentota*, *maura*; *Odontoscelis dorsalis*; *Cydnus flavicornis*; *Geotonius punctulatus*; *Brachypelta aterrima*; *Sehirus dubius* v. *melanopterus*; *Strachia cognata*; *Enoplops scapha*; *Coreus*

*hirticornis* ; *Micrellytra fossularum* ; *Stenocephalus agilis* ; *Therapha hyosциami* ; *Cymus melanocephalus* ; *Ischnorhynchus geminatus* , *Ischnodemus sabuleti* ; *Geocoris siculus* ; *Oxycarenus Helferi* ; *Rhy-parochromus prætextatus*, *chiragra* ; *Piezoscelis staphylinus* ; *Lam-prodema maurum* ; *Pionosomus varius* ; *Beosus luscus* ; *Pisma quadrata* ; *Lopus sulcatus* ; *Phytocoris salsolæ* ; *Pithanus Mærkeli* ; *Orthocephalus saltator* ; *Stiphrosoma obesum* ; *Heterocordylus tibialis* ; *Stenarus Rothermundi* ; *Holocapsus salsolæ* ; *Psallus varians* (chêne vert) ; *Megalodactylus tamaricis*, *hippoppaës* ; *Macrocoleus Paykulli* ; *Triphleps nigra* ; *Salda saltatoria* ; *Nabis rugosus* ; *Coranus ægyptius* ; *Prostemma sanguineum* ; *Hebrus pusillus* ; *Gerris thoracica* ; *Naucoris maculatus* ; *Corixa atomaria*, *lugubris*, *hieroglyphica*, *moesta*, *Sahlbergi*, *Linnei*, *Falleni*, *semistriata*.

En résumé, notre excursion dans les marais et sur le littoral de la Loire-Inférieure et de la Vendée, — terre promise des grenouilles (1) et des moulins à vent, — a réalisé toutes nos espérances de touristes et de chercheurs. Nous avons parcouru un beau pays, en grande partie inconnu des entomologistes, et parmi la masse d'espèces récoltées, quelques-unes, on a pu le voir, sont vraiment remarquables pour leur habitat ou leur rareté. Si le lac de Grandlieu ne paraît pas avoir une faune différente des marécages de la région neustrienne, celle de Bourgneuf et de Noirmoutier offre déjà quelques types plus méridionaux qu'elle doit à son caractère exclusivement maritime (2). Un peu plus loin dans le sud, à l'île de Ré, ce caractère s'accroît bien davantage, et on trouve une foule d'espèces qui manquent à Noirmoutier, comme nous le savons par les recherches persévérantes de notre collègue, M. le baron Bonnaire. Les contrées que nous avons parcourues n'en sont pas moins intéressantes comme zones de transition, et à ce titre, notre voyage n'aura pas été sans profit pour l'entomologie générale de la France.

Les membres de la Société qui ont pris part à l'excursion de 1883, sont MM. Ch. Brisout de Barneville, du Brossay, Noualhier, Dr Puton, de Sabran, Vallette et Fauvel.

(1) C'est par millions que ces Batraciens habitent les bords du lac de Grandlieu surtout ; leur pêche est d'un bon produit et leur chant une des curiosités du pays : tout à coup et comme à un signal, ce chant s'élève et se propage jusque dans les profondeurs du lac ; puis après quelques minutes, il s'éteint comme un écho lointain ; rien n'est plus étrange que ce concert intermittent d'artistes acordes.

(2) Encore beaucoup d'espèces précoces du littoral ont-elles dû nous échapper à l'époque tardive de notre voyage. La véritable saison dans l'ouest pour l'exploration des dunes est le premier printemps, du 15 mars au 15 mai.

**Aleochara salina\*.**

Ad sectionem *A. clavicornis* et *spissicornis* antennis brevibus, orbitis clavatis pertinens, facie *Microgloss. gentilem* simulans, ab omnibus *Aleocharis* antennarum structura primo visu dissimilis. Subparallela, sat convexa, nitida, longius dense aureo pubescens, nigra, ore, antennarum articulis 2 primis et ultimo, thoracis lateribus obscure, elytris, ano late pedibusque rufis; antennis cæterum obscure rufis, brevissimis, regulariter fusiformibus, fere nudis, articulo 3° 2° brevior, quadrato, 4° latiore, fortiter transverso, 5° etiam latiore, 6-10 gradatim paulo latioribus, æqualiter fortissime transversis, 11° obtuse conico, tribus præcedentibus æquali; capite sat dense subtiliter, thorace fortius parciusque, elytris paulo minus crebre subasperatim, abdominis segmento 2° densius subtilius, sequentibus sat dense subasperatim punctulatis; a *clavicorni* statura multo minore, antennarum structura et colore, pubescentia et punctura duplo densioribus, punctura elytrorum et abdominis multo subtiliore, thorace non longiore, sed multo latiore, basi latissima elytra quarta fere parte extus producta, ab angulis posticis bene indicatis ad apicem arcuatim sensimque angustato, elytris transversis, magis parallelis, subconvexis, thoracis longitudine, circa scutellum sæpius nigrifidis, abdomine crassius marginato, segmento 6° dimidio apice rufo; hoc segmento supra in ♂ inermi, 7° arcuatim subtiliter emarginato distincta. — L., 2 1/2 mill.

J'ai pris quatre exemplaires de cette espèce dans la localité indiquée plus haut; M. Noualhier y en a trouvé un 5° qu'il a eu la bonté de m'offrir avec sa collection de Staphylinides. La largeur du corselet est remarquable, et rappelle celui de l'*Homœusa acuminata*; elle donne à l'insecte un faciès tout particulier.

---

NOUVELLES.

---

La 4<sup>e</sup> session annuelle de la Société a eu lieu, du 20 au 30 juillet, dans les montagnes de l'Auvergne; favorisée par un temps exceptionnel, elle a donné les meilleurs résultats. Nous en publierons le compte-rendu dans la *Revue*, aussitôt que les éléments en seront réunis.

Pendant cette session, il a été procédé à l'élection des membres du bureau et des délégués régionaux, dont le mandat a été renouvelé pour deux ans.

---



AD COGNITIONEM

LYGAEIDARUM PALAEARCTICARUM

SCRIPSIT

O. M. REUTER.

---

I.

AD COGNITIONEM DIVISIONIS LYGAEARIA STAL.

A.

*Conspectus generum capite pone oculos haud tumido.*

- A. Orificia nigra. Metapleurae margine postico recte truncato vel subrotundato-truncato, haud obliquo. . . **Lygaeus** Fabr., Stal.
- a. Margines postici meso- et metapleurarum saltem externe paralleli vel subparalleli; margo posticus mesopleurarum externe recte truncatus, medio vel ante medium magis minusve sinuatus et versus coxas retrorsum vergens. . . . Subg. **Lygaeus** mihi.
- aa. Margines postici meso- et metapleurarum paralleli vel extrorsum divergentes, margo mesopleurarum totus usque ad coxas truncatus vel introrsum omnium levissime et late sinuatus, in hoc casu autem externe antrorsum vergens.
- b. Margo posticus mesopleurarum distinctissime antrorsum vergens, ante medium leviter sinuatus. Rostrum articulo primo basin verticis superante. . . . Subg. **Cosmopleurus** Stal.
- bb. Margo posticus mesopleurarum totus truncatus, rectus et margini metapleurarum parallelus vel externe levissime extrorsum vergens. . . . Subg. **Melanocoryphus** Stal.
- AA. Orificia rufa vel eburnea.
- B. Pronotum carina longitudinali marginem anticum attingente, postice evanescente Margines postici meso- et metapleurarum paralleli, recte truncati, angulis posticis rectis vel obtusiusculis. Rostrum articulo quarto tertio longiore. Hemelytra abdominis latitudine. . . . **Melanospilus** Stal. (1).

(1) Typus: *L. leucopterus* Goeze (*familiaris* Fabr., *venustus* Boeb.). In regione palaeartica (Amuria, Mus. Holm. et auct.) occurrit etiam *M. elegans* Dist., *Trans. Ent. Soc.*, 1883, IV, p. 428, T. XIX, fig. 9 (*Lygaeus venustus* var. *marginatus* Jak., *Bull. Soc. Nat. Mosc.*, 1877, ex Ussuri). Ad hanc speciem verisimiliter etiam est referendus

- BB.** Pronotum carina nulla vel antice longe abbreviata, raro carina fere percurrente vel linea media percurrente subcarinata tenuissima instructum, in hoc casu autem rostrum articulo quarto tertio brevior vel adhuc hemielytra abdomine angustiora.
- C.** Margines postici meso- et meta-pleurarum plerumque valde divergentes, margo meta-pleurarum sinuatus, externe sensim retrorsum obliquus, angulo externo producto (1). Connexivum sanguineum vel testaceum, immaculatum.
- D.** Hemielytra abdominis latitudine. Venter niger.
- E.** Meta-pleurae angulo postico externo longius producto. Pronotum carina longitudinali destitutum. . . **Graptostethus** Stal. (2).
- EE.** Meta-pleurae angulo postico externo brevius producto, externe apiceque rotundato. Pronotum disco postico carina longitudinali instructo. Corpus parvum. . . , . . . **Hormopleurus** v. Horv.
- DD.** Hemielytra abdomine angustiora. Venter testaceus vel sanguineus, ad summum segmento sexto genitalibusque nigris. Meta-pleurae angulo postico externo sat fortiter producto, margine latissime sinuato (1). . . . . **Melanotelus** nov. gen.
- CC.** Margo posticus meta-pleurarum totus truncatus, plerumque transversus, rarius fortius retrorsum vergens. Connexivum nigro- et pallido- vel rufo-fasciatum. Hemielytra abdomine plerumque distinctissime angustiora.
- F.** Margines postici meso- et meta-pleurarum in forma macroptera paralleli, margo meta-pleurarum recte truncatus, transversus, angulo postico externo late rotundato (3); margo posticus mesopleurarum in forma brachyptera antrorsum truncatus, margo posticus meta-pleurarum interne retrorsum divergens, dein subito curvatus et externe sensim antrorsum valde obliquus vel usque a basi antrorsum valde obliquus, margini mesopleurae subparallelus vel cum eo convergens. Caput saltem macula minuta rufa vel rufescente. . . . . **Apterola** Stal.
- FF.** Margo posticus mesopleurae antrorsum leviter vergens, meta-pleurae recte truncatus, angulo externo in angulum rectum rotundato; vel (in speciminibus hemielytris fortius explicatis) margines postici meso- et meta-pleurarum extrorsum fortius divergentes, margo meta-pleurarum retrorsum oblique vergens, sed totus tamen rectus, vel extrorsum levissime rotundatus, angulo externo leviter rotundato vel subrecto. Caput nigrum. . . **Lygaeosoma** Spin.

*L. crucifer* Motsch. (*Bull. Soc. Nat. Mosc.*, 1859, p. 502), cujus scutellum tamen nigrum haud indicatur; species igitur solum dubiose cum *M. elegante* Dist. identificanda. Olim false sub *L. leucoptero* Goeze citavi (*Rev. mens. d'Ent.*, 1, p. 132). Ab hac specie differt *M. elegans* macula discoidali corii oblonga vel oblongo-triangulari, marginem etiam exteriorem haud attingente pronotoque minus transverso.

(1) Margo posticus meta-pleurarum in *M. bipunctato* Dall., ex India orientali, leviter retrorsum vergens, solum levissime et latissime sinuatus.

(2) Margo anticus pronoti saltem ab antico visus distincte sinuatus, non rectus, ut dicit v. Horvath in *Term. Füz.*, VIII, 1, p. 9.

(3) Angulus posticus in forma macr. non acute productus, ut credidit Stal. (*Ofo. Vet. Ak. Forh.*, 1872, n° 7, p. 41).

B.

CONSPECTUS SPECIERUM GENERIS LYGAEUS FABR., STAL.

a. Subg. **Lygaeus** mihi. (1).

- a. Membrana nigra, immaculata. Pronotum late nigro-bivittatum, limbo apicali discoque medio fortiter punctatis. Pleurae punctatae, maculis tribus coccineis. . . . . **saxatilis** Scop.
- aa. Membrana nigra, albo-signata, vel fere tota sordide pallescens. Pleurae impunctatae.
- b. Pronotum latitudini basali aequalongum, nigro-bivittatum, vittis ante limbum apicalem abruptis. Corium nigro-fasciatum. Bucculae retrorsum altiores, margine rotundatae. . . . **longulus** Dall. (2).
- bb. Pronotum distincte transversum.
- c. Corium nigro-fasciatum.
- d. Pleurae maculis tribus magnis discoidalibus coccineis; margo posticus mesopleurarum mox ante tertiam interiorem partem subito versus coxas fortiter retrorsum vergens. Pronotum vittis duabus nigris ante apicem abruptis, interne medio sinuatis. . . . . **pandurus** Scop. (3).
- dd. Pleurae nigrae; margo posticus mesopleurarum versus coxas sensim late sinuatus. Pronotum nigrum, fascia transversali rufa medio lateribusque dilatata. . . . . **equestris** Linné.
- cc. Corium puncto medio rotundato nigro. Pronotum vittis duabus percurrentibus nigris. Margo posticus mesopleurarum late sat leviter sinuatus.
- e. Pronotum vittis postice versus latera haud ampliatis. Sutura clavi rufa. . . . . **creticus** Luc. (4).
- ee. Pronotum vittis postice versus latera valde ampliatis, marginem lateralem sub. attingentibus. Sutura clavi infuscata.

**Hanseni** Jakovl.

b. Subg. **Cosmopleurus** Stal.

Species unica. . . . . **fulvipes** Dall.

(1) = *Graptotomus* Stal et *Spilostethus* Stal. *L. Saundersi* M. et R. mihi ignota est species.

(2) *Lygaeus* (*Haemobaphus* *concinus* Ferrari (nec Dallas), in *Mater. per lo Stud. et Fauna Tunisina*, V, p. 26 (162), 49, e Tameghza (Tunisia) sec. specimen a cel. Ferrari communicatum ad *L. longulum* Dall. referendus. *Lygaeus longulus* Stal (*Hem. Afr.*, 11, p. 136, 16) sec. specim. typicum alia est species, tamen simillima, ex Africa meridionali. Pectus hujus maculis tribus coccineis notatum, bucculae lineares. Nomen postea (*En. Hem.*, IV, 106, 12) a Stal in *L. macilentum* mutatum est. Haec species a D<sup>o</sup> Lethierry (*Sped. Ital. nell' Afr. equator. Hem.*, p. 14, 290) cum *L. Marmottani* Put. false identificatur. *Lygaeodon Marmottani* Put. = *L. longulus* Dall. nec Stal.

(3) = *L. militaris* Fabr.

(4) Ad hanc speciem *L. sezmaculatus* Garb. referendus.

c. Subg. **Melanocoryphus** Stal.

a. Clavus totus niger.

b. Pronotum vittis duabus latis percurrentibus nigris.

**Tristami** Dougl. et Sc. (1).

bb. Pronotum limbo apicali maculis duabus magnis maculisque duabus magnis posterioribus, in impressione transversali introrsum extensis et subcontiguis, maculam marginis basalis transversim semiovaalem includentibus, nigris. **albomaculatus** Goeze (2).

aa. Clavus rufus, puncto nigro. Pronotum maculis duabus posticis transversis, medio ubique aequaliter distantibus.

c. Caput aterrimum, opacum. Pronotum antice subplanum vel leviter transversim convexiusculum. Tibiae piceae vel testaceae.

d. Corpus superne non nisi subtiliter adpressim flavicanti-pubescentis. Pectus, parte antica prosterni excepta, nigrum.

e. Major. Antennae graciliores et longiores, articulo secundo latitudine capitis interoculari aequae longo. 5 3/4-6 mill. longus.

**superbus** var. *syriacus* m.

ee. Minor. Antennae crassiores et paulo breviores, articulo secundo latitudine capitis interoculari brevior (3). **superbus** Poll. (4).

dd. Corpus superne dense griseo-pubescentis, pilis longioribus semi-erectis. Pectus acetabulis limbisque posticis pleurarum albidis, opacis, limbo postico propleurarum macula nigra notato. Parvus, valde oblongus. . . . . **fulvescens** Put.

cc. Caput nigrum, nitidulum, setis nonnullis nigris exsertis. Pronotum subglabrum, antice fortius convexum et carina laevi transversali nitida instructum. Hemielytra subtilissime adpressim flavicanti-pubescentia. Tibiae rufae, apice nigrae. . . **gibbicollis** Costa.

C.

GENUS MELANOTELUS NOV. GEN.

Hujus generis species sunt *Lygaeosoma villosulum* Stal ex Algeria et Africa meridionali, *L. bipunctatum* Dall. ex India orientali et *M. argillaceus* n. sp. ex insula Mauritius. Has species hoc modo dispono:

a. Corpus longe villosum. Caput nigrum, transversum. Rostrum coxas posticas haud superans. Maculae posticae pronoti nigrae distantes. Venter segmento sexto genitalibusque nigris.

(1) Ad hanc speciem *L. punctum* Kol. (nec Fabr.) et *L. affinis* Jakovl. referendi,

(2) = *L. punctum* Fabr.

(3) Variat (rarissime) membrana gutta discoidali destituta. Unicum individuum e Corfu.

(4) *Superbus* Poll., 1777. = *punctatoguttatus* Fabr., 1781, = *discolor* Gmel., 1788.

- b.* Caput latitudine frontis interoculari haud longius. Rostrum articulo primo marginem apicalem prostethii vix vel brevissime superante. Pronotum punctis impressis mediocribus, linea media sublaevigata longitudinali; margine antico vittulis duabus nigris. Metapleurae margine postico late distinctissime sinuato, angulo externo retrorsum fortius producto. . . . . **villosulus** Stal (1).
- bb.* Caput latitudini frontis oculique unici longitudine aequale. Rostrum articulo primo marginem apicalem prostethii sat longe superante. Pronotum punctis impressis grossis, quam in praecedente magis planum et antrorsum haud declive, linea longitudinali subelevata destitutum, margine antico immaculato. Metapleurae margine postico non nisi levissime sinuato, angulo externo levissimo producto. . . . . **bipunctatus** Dall.
- aa.* Corpus cum capite cervinum vel argillaceo-cinereum, cum antennis et pedibus dense minus subtiliter adpressim cinereo-sericans, antennis, pedibus rostroque nigricantibus; pronoto maculis duabus magnis posticis subtriangularibus interne in fasciam fuscam confluentibus, macula ad angulum apicalem metastethii membranae aterrimis, hac angulo basali, guttula parva infra medium suturae quartaque parte apicali sordide albido-cervinis; abdomine cervino-testaceo, cinereo-sericeo, apice segmenti sexti genitalique (♂) fusciscentibus. Caput latitudini cum oculis longitudine aequale. Rostrum medium segmenti secundi ventris attingens, articulo primo marginem apicalem prosterni longius superante. Pronotum margine antico vittulis nigris destitutum, linea media longitudinali sat obsolete instructum, sat minute et obsolete punctatum. Metapleurae margine postico distinctissime sinuato angulo exteriori retrorsum sat producto.— Long., ♂, 6  $\frac{4}{5}$  mill. (Mus. Holm., D. *Lethierry*). . . . . **argillaceus** n. sp.

D.

CONSPECTUS SPECIERUM GENERIS APTEROLA STAL.

- a.* Caput rufum, apice clypei fusco. Corpus breviter densiusque flavo-griseo-puberulum. . . . . **rubicunda** Stal.
- aa.* Caput nigro-signatum vel nigrum, solum macula parva basali verticis rufa.
- b.* Corpus cum antennis pedibusque longe pilosum vel subsetosum. Caput clypeo, tuberculis antenniferis vittisque duabus latis verticis nigris, his signaturis in forma macroptera magis extensis saepeque confluentibus. Venter medio fortius nitidus. **Lownii** E. Saund.
- bb.* Corpus subtilissime flavicanti-sericans, capite thoraceque nigricanti-puberulis. Caput nigrum, macula parva verticis rufa.  
**pedestris** Stal.

(1) Specimina ex Algeria cum typicis ex Africa meridionali comparavi; nullam differentiam vidi.

D. Saunders solum formam macropteram *A. Lownii* descripsit. Novam completamque descriptionem hujus speciei dare oportet.

**Apterola Lownii E. Saund.**

(*Lygaeosoma* E. Saund., *Ent. Monthl. Mag.*, XIII, p. 103).

Rufa, longe pallido-pilosa, pilis in certa directione fuscis; capite clypeo, macula utrinque ad tuberculum antenniferum vittisque duabus verticis antrorsum convergentibus et confluentibus magis minusve dilatatis, oculis, rostro, antennis, pronoto maculis duabus posticis antice magis minusve obsolete continuatis, scutello macula laterali utrinque, macula basali segmentorum connexivi pectoreque formae macropterae nigris, opacis: pleuris omnibus macula marginis apicalis aterrima; limbo apicali prostethii, limbo postico pleurarum omnium acetabulisque rufis. prostethio formae brachypterae fere toto rufo; ventre medio nitido, plerumque distincte lateque infuscato; hemielytris formae brachypterae valde abbreviatis, rufis, macropterae obscure rufis, membrana atra, tenuiter flavicanti-marginata, angulo basali interiore anguste flavicante, gutta discoidali ante medium sat magna alba. — Long., ♀ macr. 6 1/2, brach., 5 3/4 mill.

Patria: Galilea!, *D. Lowne*, specimen typicum *D. Saunders* benevolissime communicavit; Turkestan (Samar kand!) specimina utriusque formae (macr. et brach.) legit *D. Fedtschenko*. (Mus. E. Saund. et auct.)

Corpus rufum, opacum, laeve, longe flavo-griseo-pilosum, inferne et in hemielytris adhuc flavo-cinereo-pubescentibus. Caput (formae macropt.) nigrum, macula media verticis, linea utrinque ad orbitam oculorum, linea utrinque clypeum terminante bucculisque rufis vel rufescentibus; vel (f. brach.) rufum, clypeo, tuberculis antenniferis vittisque duabus verticis antice convergentibus et confluentibus nigris. Oculi nigri. Rostrum nigrum, coxas posticas attingens, articulo quarto tertio paullo brevior. Antennae dimidio corpori fere aequae longae, nigrae, subtiliter cinereo-pubescentes et longe griseo-pilosae, articulo primo apicem clypei superante. Pronotum medio carina longitudinali instructum, disco utrinque ante medium leviter (f. macr.) vel pone medium fortiter (f. brach.) late impresso; margine apicali leviter sinuato basali truncato 2/5 brevior (f. macr.) vel basali ipso medio sub sinuato 1/5 brevior (f. brach.), apice longitudine paullo angustior, parte apicali ante callos distincte (f. macr.) vel obsoletius (f. brach.) punctata; rufum, sat longe griseo-pilosum, maculis duabus mediis marginis posticis subquadratis (f. brach.) vel longitudinaliter subrectangularibus medium attingentibus, versus

apicem nonnihil convergentibus aterrimis, his maculis saepe in vittam leviter nigricantem vel fusciscentem ad callos usque productis. Scutellum nigrum, vitta media rufa. Hemelytra formae macropterae abdominis longitudine, obscure rufa vel lateritia, griseo-pilosa et flavo-cinereo pubescentia, membrana atra, margine tenuissime flavicante, angulo interiore fulvo, paullo ante medium gutta discoidali alba; formae brachypterae brevissima, triangularia, scutello duplo longiora, tota rufa. Pectus rufum, meso- et metapleuris antice nigricantibus (f. brach.), vel nigrum, limbo antico prostethii, limbis posticis pleurarum omnium acetabulisque rufis (f. macr.), limbis posticis pleurarum macula aterrima, in f. brach. minore; metapleuris formae macropterae postice fere recte truncatis, marginibus antico et postico subparallelis, angulo postico externo rotundato, formae brachypterae apice antrorsum valde oblique rotundato-truncatis, marginibus tamen antico et postico parallelis, etiam antico antrorsum oblique truncato. Abdomen dorso fusciscenti vel obscurius lateritio-rufo, longius piloso, vitta media vel maculis mediis dilutius rufis, connexivo rufo, macula basali segmentorum omnium nigra, ventre lateribus subtiliter et breviter flavicanti-pubescente, linea transversali impressa segmentorum omnium saepe fusciscente, disco densius pubescente et piloso, nitido, saepissime late nigricante vel infuscato. Pedes nigri, cinereo-pubescentes et longe pilosi.

E.

CONSPECTUS SPECIERUM GENERIS LYGAEOSOMA SPIN.

- a. Pronotum rufum, solum macula utrinque magna angulorum posteriorum nigra, his maculis interne ad medium oblique extensis. Corpus superne subtiliter adpressim flavo-pubescentis. **angulare** n. sp.
- aa. Pronotum nigrum, macula media basali, angulis posticis margineque tenui antico rubris vel testaceis. Corpus superne griseo-flavicanti-pubescentis et adhuc pilosulum.
- b. Color pallidus rufus. Hemelytra parte coriacea rufa, disco interdum leviter infuscata, subtiliter rufo-reticulata. Membrana saepissime valde abbreviata, apicem corii haud superans et segmenta 2-3 ultima dorsi detecta relinquens. . . **erythropterum** Put. (1).
- bb. Color pallidus testaceus. Hemelytra parte coriacea fusca vel griseo-nigricante, subtiliter saepe obsolete pallido-reticulata. Membrana semper apicem cunei superans, abdominis apicem subattingens vel paullulum superans. . . . **reticulatum** H. Sch.

(1) An solum varietas sequentis? Specimen intermedium e Syria colore pallide rufo nec testaceo, hemelytris (explicatis) tamen fuscis, subtilissime pallido-reticulatis possedo.

**Lygaeosoma angulare n. sp.**

Superne rufum, subtiliter adpressim flavo-cinereo-pubescens, haud pilosum, capite, antennis, femoribus, macula magna transversa rectangulari angulorum posteriorum pronoti interne in vittam obliquam medium pronoti superantem producta, scutello, carina media excepta, membrana, macula basali segmentorum omnium connexivi segmentoque ultimo dorsali nigris, hemielytris rufis, saepe autem nebula media corii magis minusve dilatata nigricante; membrana angulo interiore basali, gutta infra medium suturae limboque apicali late lurido-flavis; rostro, tibiis tarsisque fuscotestaceis; inferne nigrum, cinereo-pubescens, limbo antico prostethii, marginibus posticis pleurarum omnium, mesopleurae angustissime, acetabulis orificiisque eburneis, lateribus ventris connexivoque rufis, hoc nigromaculato. — Long., 4  $\frac{1}{3}$ -4  $\frac{2}{3}$  mill.

Patria: Corfu!, *D. Reitter* (Mus. Puton, Lethierry, Horvath, Jakovleff et auct.).

*L. erythroptero* Put. sat similis, corpore autem cum antennis et pedibus haud pilosulo, solum adpressim pubescente, pronoto antice rufo, angulis posticis autem nigris mox distinguendum. Corpus superne rufum, opacum, subtiliter adpressim flavo-cinereo-pubescens. Caput nigrum, densius pubescens. Rostrum fuscum vel testaceum, coxas posticas attingens, articulo primo caput paullo superante. Antennae dimidii corporis fere longitudine, nigrae, subtiliter adpressim cinereo-pubescentes. Pronotum rufum, adpressim flavo-cinereo pubescens, angulis posticis late subrectangulariter nigris, his maculis interne vittas duas nigricantes medium superantes et versus apicem fortiter convergentes emittentibus; disco medio et in parte antica macularum posticarum in forma macroptera distincte et sat grosse, in forma brachyptera obsoletius impresso-punctato; basi longitudini circiter aequae lata vel (f. macropt.) haec paullo latiore. Scutellum nigrum, pubescens, carina rufa. Hemielytra completa, abdominis longitudine, membrana sat magna, corio vix  $\frac{1}{5}$  brevior (f. macropt.), vel abbreviata, segmentum dorsalem ultimum vel penultimum attingentia, membrana parva, corio  $\frac{1}{3}$  vel  $\frac{2}{5}$  brevior; rufa, subtiliter adpressim flavo-cinereo-pubescentia, corio medio nebula nigricante magis minusve dilatata, saepe autem tota obsoleta; membrana atra, angulo interiore basali anguste, gutta suturae mox infra medium limboque apicali sat late lurido-flavis. Dorsum abdominis sordide rufescenti-testaceum segmento ultimo nigro. Pectus nigrum, cinereo-pubescens, limbo antico prostethii, marginibus posticis pleurarum omnium (mesopleurarum angustissime) orificiisque eburneis; pleuris parcius punctatis; propleuris f. macropt. saepe lateribus



rufis. Venter nigricans, dense flavo-cinereo-pubescentibus, medio rufescens, lateribus rufis; connexivo macula transversa basali segmentorum omnium nigra. Pedes nigri, tibiis tarsisque fusco-testaceis, illis interne longius pubescentibus.

II.

AD COGNITIONEM SUBFAMILIAE BLISSINA STAL.

A.

*Conspectus specierum generis ISCHNODEMUS Fieb. (1).*

- a. Toti opaci vel solum limbo postico pronoti nitido.
- b. Antennae articulo tertio quarto brevior, secundo ad summum latitudini frontis longitudine aequali, saepe brevior.
- c. Rostrum coxas anticas haud vel parum superans, articulo tertio secundo aequae longo. Femora, apice excepto, picea.
- d. Pronotum limbo postico nitido, subaequaliter testaceo vel ferrugineo. Oculi parum prominuli. . . . . **Genei** Spin.
- dd. Pronotum limbo postico opaco, lateribus latius medio angustius testaceo. Oculi fortius prominentes. . . . . **sabuleti** Fall.
- cc. Rostrum coxas intermedias attingens, articulo tertio secundo longiore. Pronotum limbo postico opaco, lateribus latius medio angustius testaceo. Oculi fortius prominentes.
- e. Antennae nigrae, solum ipsis apicibus articuli secundi et tertii ferrugineis, articulo secundo latitudine interoculari parum brevior. Femora apice excepto dilute picescentia. . . . . **suturalis** Horv.
- ee. Antennae ad maximam partem flavo-ferrugineae, articulo secundo latitudine interoculari fere  $\frac{1}{3}$  brevior. Pedes toti orhracei.  
**jaxartensis** n. sp.
- bb. Antennae articulo tertio quarto longitudine aequali, secundo latitudine tota capitis (cum oculis) solum paullo brevior. Rostrum gracile, medium metasterni attingens, articulo tertio secundo paullo minus quam duplo longiore. Femora medio late piceo-annulata; reliquis major. . . . . **caspicus** Jakovl.
- aa. Caput et pronotum nitida, fortiter punctata (Mihi ignotus; an hujus generis?). . . . . **obsoletus** Jakovl.

1. I. **Genei** Spin.

(*I. decurtatus* Fieb., *I. Championi* E. Saund., sec. spec. typ.).

Elongato-ovalis, deplanatus, opacus, cinereo-sericans; antennis

(1) Stal (*Gen. Lyg. Eur.*, p. 44) dicit: « articulis secundo et tertio rostri aequae longis; » articulus rostri tertius in *I. suturali*, *jaxartensi* et *caspio* secundo distinctissime longior; articulus tertius in *Dimorphoptero* Stal secundo brevior.

concoloribus; rostro obscure ferrugineo; apice clypei, pedibus, ipso apice scutelli limboque basali pronoti subaequaliter sat late orhraceis, hoc nitido, femoribus nigro-piceis, apice orhraceis; hemielytris testaceis vel albido-testaceis, venis orhraceis vel fusco-ochraceis; connexivo ferrugineo, dorso abdominis medio in ferrugineum vergente; capite parvulo, parum vel leviter transverso; rostro coxas anticas haud superante, articulo tertio secundo longitudine aequali; antennis articulo secundo latitudine frontis circiter  $\frac{1}{5}$  et articulo quarto  $\frac{1}{4}$  — fere  $\frac{1}{3}$  brevior, tertio secundo circiter  $\frac{1}{5}$  brevior; pronoto formae brachypterae latitudini basali aequae longo, lateribus versus apicem fortius angustatis; abdomine longo; hemielytris formae brachypterae commissura sutura membranae magis quam duplo et scutello distincte brevior, sutura membranae leviter sinuata, formae macropterae abdomine angustioribus, membrana sordide albida, venis concoloribus; segmento quinto ventrali feminae usque ad basim fisso. — Long., ♂♀,  $5\frac{2}{3}$ - $6\frac{1}{4}$  mill.

Patria: Europa meridionalis et occidentalis media (Gallia merid., Hispania, Italia, Austria); Cephalonia! *D. Walker*; Asia minor (Brussa!), *D. Merkl*; Algeria (Philippeville!), *D. Lethierry*.

Ab *I. sabuleti* Fall. corporis omnibus partibus longioribus et angustioribus, antennis autem brevioribus, oculis minus prominentibus, pronoto versus apicem fortius angustato, abdomine magis ovali, sutura membranae leviter sinuata pubescentiaque capitis et pronoti longiore et densiore divergens.

## 2. *I. sabuleti* Fall.

(*Pachymerus decurtatus* H. Sch.; *Rhyparochromus brachypterus* Ramb.; *Pach. parallelus* Costa; *I. quadratus* Fieb.).

Elongatus, subparallelus, niger, opacus, griseo-sericans, antennis concoloribus; rostro piceo vel picescenti-testaceo; connexivo nigro vel praecipue feminae margine ferrugineo; pronoto margine postico medio tenuiter ad angulos latius hemielytrisque testaceis, his venis omnibus suturaque membranae nigro fuscis, limbo laterali testaceo, apice clavi maculaque media membranae formae macropterae fuscis; pedibus ochraceis, femoribus nigro-piceis, omnibus apice posterioribus etiam basi ochraceis; capite majusculo, fortius transverso; oculis fortius prominentibus; rostro coxas anticas parum superante, articulo tertio secundo longitudine aequali; antennis articulo secundo latitudine frontis fere  $\frac{1}{4}$  — vix brevior, tertio secundo fere  $\frac{1}{5}$  —  $\frac{1}{6}$  brevior, quarto secundo paullulum vel parum longior; hemielytris formae brachypterae commissura scutello nonnihil et

sutura membranae vix duplo brevior, hac leviter rotundata, formae macropterae abdominis latitudine; segmento quinto ventrali feminae haud usque ad basin fisso. — Long., ♂ 4 1/2-4 2/3, ♀ 5 1/3-5 2/3 mill.

Patria: Europa; Caucasus; Turkestan (Taschkent!).

Habitat in *Elymo arenario* (ipse), *Phragmite communi* (Fieber), *Cisto* (Puton).

### 3. *I. suturalis* Horv.

(*Hemipt. Anatol.*, p. 6).

Anguste elongatus, subparallelus, niger, opacus, subtiliter cinereo-sericans, rostro connexivoque ferrugineis; pronoto marginibus antico et postico omnium angustissime et obsoletissime angulisque posticis latius, nec non hemielytris griseo-testaceis, his (decurtatis) limbo commissurae clavi, parte apicali venae internae corii dimidioque interno suturae membranae nigris, membrana angusta, fusca, late griseo-testaceo vel albido-limbata; femoribus piceo-ferrugineis vel dilute piceis, apice eorum, tibiis tarsisque testaceis; capite transverso; rostro coxas intermedias attingente, articulo tertio secundo distinctissime longiore; antennis nigris vel nigro-piceis, articulo secundo latitudine frontis parum brevior et quarto vix brevior, tertio secundo fere 1/4 brevior; pronoto formae brachypterae lateribus usque ad tertiam apicalem partem parallelis. dein autem fortiter curvatis; hemielytris formae brachypterae commissura scutello aequae longa et sutura membranae circiter 1/3 brevior, hac leviter rotundata. — Long., ♂ 4 1/2-5 mill.

Patria: Asia minor (Brussa, sec. D. Dr. v. *Horvath*; Smyrna!, D. Dr. *Krueper*). — (Mus. Horv. et auct.).

*I. Sabuleti* Fall. sat similis, sed gracilior, colore rostri, hemielytrorum et connexivi rostroque longiore mox distinctus. Ab *I. Genei* Spin. oculis magis exsertis, rostro longiore, pronoto latiore lateribus antice fortius rotundatis, hemielytris formae brachypterae commissura longiore et sutura membranae rotundata nec sinuata, demum etiam pubescentia subtiliore corporeque minus longo divergens.

### 4. *I. jaxartensis* n. sp.

(*Oschanin in litteris*).

Anguste elongatus, opacus, flavo-cinereo-sericeus, capite, pronoto, scutello pectoreque nigris; abdomine obscure ferrugineo; apice

clypei, rostro, antennis articulis tribus primis basique ultimi nec non acetabulis ferrugineis; limbo basali pronoti medio angustius lateribus latius ipsoque apice scutelli lurido-ochraceis; limbo postico metapleurarum hemielytris (decurtatis) livido-vel griseo-testaceis, horum commissura ochracea, membrana alba; pedibus totis cum coxis ochraceis; capite transverso; rostro coxas intermedias attingente, gracili, articulo tertio secundo distinctissime longiore; antennis capiti, pronoto scutelloque simul sumtis aequae longis, articulo secundo latitudine frontis fere  $\frac{1}{3}$  et quarto fere  $\frac{1}{5}$  brevior (♀), tertio secundo  $\frac{1}{4}$  brevior, quarto tertio primoque simul sumtis longitudine subaequali; pronoto lateribus parallelis, paullo ante apicem fortius curvatis, disco postico, lateribus apiceque subtiliter parcius punctatis; hemielytris formae brachypterae commissura scutello parum et sutura membranae vix magis quam  $\frac{1}{3}$  brevior, hac recta vel versus commissuram levissime sinuata; segmento quinto ventrali feminae margine apicali latissime obtusangulariter emarginato, medio ne minime quidem fissio lateribus duplo brevior. — Long., ♀ 4  $\frac{1}{2}$  mill.

Patria: Turkestan (Mus. Oschan. et auct.).

A praecedentibus colore antennarum, pedum et hemielytrorum mox distinctus.

### 5. I. caspius Jakovl.

(Trud. Russk. Ent. Obsch., VI).

Elongato-ovalis, deplanatus, cinereo-pubescentis, opacus, totus sublaevis; capite, pronoto, scutello, pectore, limbo omni lato ventris vittisque duabus apiceque dorsi abdominis fuscis; antennis, rostro, pedibus, margine apicali limboque basali pronoti, ipso apice scutelli, hemielytris discoque ventris ochraceis; antennarum articulo primo basique secundi nec non hemielytrorum (decurtatorum) venis versus apicem suturaque membranae usque ad punctum fuscum in tertia parte postica fuscis; femoribus annulo lato piceo; abdomine densissime cinereo-sericeo, colore in carneum vergente; capite transverso; rostro gracillimo, longo, metasterni medium attingente, articulo tertio longissimo secundo paullo minus quam duplo longiore; antennis capiti thoracique toto simul sumtis longitudine aequalibus, articulo secundo capitis latitudine (cum oculis) tantum paullo brevior, tertio secundo  $\frac{1}{3}$  brevior, quarto tertio longitudine aequali; feminae segmento quinto ventrali usque ad basin angulato-fisso. — Long., ♀ 8  $\frac{1}{4}$  mill.

Patria: Graecia (Attica! m. maji), D. Dr *Krueper*; Rossia meridionalis (Astrachan), D. *Jakovleff*; Turkestan, D. *Fedtschenko*.

Species magnitudine, rostro longo gracillimo structuraque antenarum insignis.

6. I. **obsoletus** Jakovl.

(Pol. Hém. Hét. Cauc. Kraja, p. 69).

Piceo-niger, subtilissime flavicanti-sericans, capite pronotoque nitidis, fortiter punctatis, scutello hemielytrisque opacis; antennis brevibus, fusco-nigris, articulis tribus primis apice ferrugineis, secundo primo duplo longiore, tertio secundo  $\frac{1}{3}$  brevior, quarto duobus primis simul sumtis aequae longo; scutello lato, brevi, carina media percurrente; corio brevi, clavo nigro-fusco, apice macula ferruginea, corio fuscescenti-testaceo, dimidio apicali fusco; abdomine toto nigro, subtiliter punctato et griseo-sericante; pedibus fusco-nigris, tibiis apice tarsisque ferrugineis. — Long., 4  $\frac{1}{2}$  mill. (Sec. *Jakovleff.*).

Mihi ignotus. An hujus generis?

Patria: Caucasus (Derbent), D. Komaroff.

B.

DIMORPHOPTERUS (1) BLISSOIDES Baer., *Signoretii* Kusch. (1861) et *staphylinus* Jakovl. (1874) omnes eandem constituunt speciem. Color antennarum nempe variat magis minusve testaceus vel piceo-niger. Specimen typicum *D. Signoretii* Kusch. in Museo Holmiae examinavi.

Antennae etiam *D. Spinolae* Sign. colore variant. Specimina ex Hungaria brachyptera antennis totis piceo-nigris (var. *geniculatus* Horv.) examinavi. Haec autem species semper brevitate antennarum coloreque pedum facile distinguitur.

III.

SPECIES DUAE NOVAE GENERIS GEOCORIS FALL.

**Geocoris alaiensis** n. sp.

(*Oschanin* in litteris)

Totus niger, parce subtiliter griseo-pubescens, sat nitidus, articulo

(1) Stal = *Ischnodemus* p. auct.

ultimo antennarum, orificiis, ipso apice femorum, tibiis tarsisque piceo-testaceis, tibiis posticis versus basin late piceis (♀); capite laevi, basi pronoti latiore, inter antennis leviter prominulo; oculis antrorsum modice convergentibus; ocellis ab oculis multo minus quam a medio verticis distantibus; rostro articulo secundo tertio circiter  $1/3$  brevior, hoc primo parum longior; antennis sat tenuibus; pronoto lateribus usque ad angulos posticos oculorum rectis levissime angustatis, dein subito antrorsum oblique truncatis, ante callos sat subtiliter punctato, pone callos sat dense parum grosse punctato, limbo postico solum versus angulos laevi, medio solum margine tenuissimo inpunctato; scutello punctis illis disci postici pronoti aequalibus impressis, medio vitta impunctata; hemielytris completis, nigris, membrana sordide subhyalina, sutura clavi distinctissima, punctura subtili, clavo uniseriatim punctato, corio interne seriebus duabus versus apicem divergentibus punctatis et inter illas versus angulum apicalem anteriorem seriebus duabus antice abbreviatis, cetero usque ad medium, serie punctata marginali excepta, laevi, parte dimidia apicali autem subtiliter subaequaliter minus dense punctata, angulo exteriori latius laevi. — Long., ♀, 3  $1/2$  mill.

Patria: Turkestan (Alai!), D. *Oschanin* (Mus. Oschan. et auct.).

*G. Oschanini* Jakovl. colore simillimus, sed multo major, capite distincte latiore, nigro, antennis longioribus et gracilioribus, colore obscuriore pedum, hemielytris haud abbreviatis, corio disco antice late laevi bene distinctus. A *G. mauro* Jakovl. pronoto et praecipue hemielytris subtilius punctatis, his scutelloque totis nigris, medio scutelli haud carinato divergere videtur. Caput lateribus infra oculos densius griseo-pubescentibus. Antennae articulo secundo margine interiore oculi parum longior, tertio secundo  $1/4$  brevior, illo versus apicem ultimoque fusco-testaceis. Pronotum a tergo visum basi longitudine circiter  $2/3$  latius, punctis disci postici circiter 120. Femora antica basin versus pilis tribus longis exsertis. Tibiae pubescentes, interne pilosulae, margine interiore longius tenuissime spinulosae, posteriores margine exteriori breviter tenuiter spinulosae, anticae eodem margine pilis duabus exsertis. Tarsi postici articulo primo duobus ultimis simul sumtis paullo longiore.

### **Geocoris Fedtschenkoi n. sp.**

Lividus, glaber, antennis, pedibus ventraeque subtiliter griseo-pubescentibus, antennis, apice excepto, pronoti stria transversali per callos, scutello, apice excepto, dorso abdominis, macula basali segmentorum ultimarum connexivi, pectore ventraeque nigro-piceis, hoc marginibus lateralibus et macula magna discoidali pectoreque

limbo apicali prostethii, marginibus posticis pleurarum nec non acetabulis lividis; capite laevi basi pronoti paululum latiore, inter oculos leviter prominulo; oculis antrorsum modice convergentibus; ocellis oculis appropinquatis; rostro articulo secundo tertio brevior; antennis (♀) versus apicem lividis; pronoto lateribus versus apicem distincte sed modice angustatis, inter oculos oblique truncatis, antice et postice aequaliter parce fusco-punctato, limbo basali angulisque posticis late impunctatis, punctis mediocribus; scutello aequaliter remote punctato, medio carina longitudinali; hemielytris clavo serie punctorum juxta suturam, corio seriebus duabus punctorum interioribus versus apicem leviter divergentibus serieque marginali ad quartam apicalem partem abrupta nec non punctis circiter 8 versus angulum apicalem, punctis omnibus sat minutis, cetero corio toto laevi; pectore dense punctato. Long., ♀ fere 4 mill.

Patria: Turkestan (Taschkent!) D. *Fedtschenko*.

Antennae articulo secundo diametro obliquo oculi paullo brevior, tertio secundo fere  $\frac{1}{3}$  brevior, quarto secundo longitudine aequali; piceae, articulis duobus ultimis lividis, tertio ipsa basi picea (♀). Pronotum a tergo visum basi longitudine fere  $\frac{2}{3}$  latius, inter angulos posticos oculorum basi distincte angustius, punctis disci postici circiter 70. Femora antica inferne pilis longis exsertis. Tibiae pubescentes, posteriores tenuissime spinulosae. Tarsi postici articulo primo duobus ultimis simul sumtis paullo longiore.

#### IV.

##### AD COGNITIONEM DIVISIONIS RHYPAROCHROMARIA STAL.

##### A.

##### *Conspectus specierum generis Proderus* Am.

- a. Pronotum lateribus lobi antici versus apicem sensim fortius angustatis et leviter rotundatis, sed ad apicem ne minime quidem vel omnium levissime curvatis, apice capite cum oculis paululum angustiore.
- b. Caput lobo antico pronoti longitudine subaequale. Pronotum lobo antico paullo pone apicem impressione subangulata anulum spurium apicalem terminante. Hemielytra pallide livida, membrana medio fusca. Tibiae cum tarsis lividae. . . . **amabilis** Put.
- bb. Caput lobo antico pronoti brevius. Pronotum lobo antico impressione pone apicem nullo vel obsoletissima. Hemielytra tota picea. Antennae basi et apice, rostrum pedesque toti ochracea.

**suberythropus** Costa.

aa. Pronotum lateribus lobi antici versus apicem parum angustatis, ante apicem autem paullo fortius curvatis, apice capiti cum oculis latitudine aequali, impressione pone apicem solum lateribus distinguenda. Caput lobo antico pronoti multo brevius. Hemielytra rufo-ferruginea, apice maculaque anguli interioris corii nec non membrana nigris. Pedes rufo-testacei. Rostrum testaceum. Apex clypei, articulus primus antennarum marginesque pronoti antice saepe magis minusve rufo-testacei. . . . **Bellevoeyi** Put.

*P. crassicornis* Jak. mihi ignota est species, *P. Bellevoeyi* Put. simillima, clypeo, rostro pedibusque fusciscenti-testaceis, clavo vitta nigra signato corioque etiam macula baseos nigra notato distinguenda (*Bull. Soc. Nat. Mosc.*, 1875, IV, p. 260, t. I, f. 2).

Specimen *P. amabilis* defectum, pedibus valde mutilatum descripsit D. D<sup>r</sup> Puton. Specimen melius conservatum (e Museo Havniensi) examinavi et cum typo (in collectione D. Lethierry) comparavi; descriptionem novam completamque collegis infra offero.

### **Proderus amabilis** Put.

(*Ann. Soc. Ent. France*, 1873, Notes sur des Hém., p. 17, Separ.)

Piceo-niger, nitidulus, glaber, hemielytris, tibiis tarsisque pallide lividis, hemielytris fusco-punctatis, membrana fusca late albo-limbata; pronoto lateribus versus apicem sensim fortius angustatis, ad angulos anticos ne minime quidem vel omnium levissime rotundatis, apice profunde sinuato capite cum oculis paullo angustiore; capite longissimo. — Long., 6 3/7 mill.

Patria: Biskra! (DD. Lethierry et Meinert). — (Mus. Havn. et Leth.).

Colore hemielytrorum et pedum capiteque longissimo mox distinctus. Corpus piceo-nigrum, nitidulum, laeve. Caput longissimum, spatio inter basin verticis et basin clypei spatio inter oculos fere paullo longiore. Rostrum testaceum vel piceo-testaceum, coxas intermedias attingens, articulo primo caput haud vel paullulum superante. Antennae sat crassae, piceo-nigrae, articulo secundo versus basin saepeque etiam primo paullo dilutiōribus. Pronotum basi longitudine paullo minus quam 1/3 angustius, lobo antico postico fere triplo et capite parum longiore, impunctato, lateribus versus apicem leviter rotundatis sensim fortius angustato, his ad apicem ne minime quidem vel omnium levissime curvatis, apice capite cum oculis paullulum angustiore, fortiter sinuato, paullo pone apicem impressione angulato-curvata anulum spurium apicalem terminante; lobo postico parcius subtiliter punctulato, angulis posticis saepe dilutiōribus.



Scutellum capitis fere longitudine, parce subtiliter punctatum, apice saepe dilutius. Hemielytra pallide livida, apicem abdominis haud attingentia, utrinque ad suturam clavi lineis duabus impressis fuscis vel fusco-punctatis, serie punctorum marginum interiorum clavi, seriebus duabus irregularibus corii interioribus coriique parte exteriore praecipue versus apicem hic illic subseriatim fuscopunctatis; membrana fuscescente, limbo lato albo. Pectus piceum, maculis acetabulorum pallidis. Pedes picei, tibiis tarsisque lividis, tarsis posticis articulis ultimis simul sumtis primo circiter  $1/4$  brevioribus.

B.

**Piezoscelis Putoni n. sp.**

Elongatus, parallelus, niger, nitidus, glaber, capite pronotoque antice punctis minoribus sed profunde impressis, capite sat dense, lobo antico pronoti parce punctato, lobo postico brevi, scutello hemielytrisque interne fortiter grosse impresso-punctatis, his externe et versus apicem levius punctatis; antennis, rostro, ipso apice excepto, femoribus anticis apice, tibiis et tarsis anticis pedibusque posterioribus totis flavo-testaceis; apice articuli tertii articuloque ultimo antennarum nigris; hemielytris obscure piceis, membrana nigricante; rostro apicem coxarum anticarum haud superante; femoribus anticis inferne ante apicem spina majore, inter hanc et apicem spinulis tribus minutis dense positis et ante spinam magnam versus medium spinis tribus sat magnis remotis magis externe positis. — Long., 4  $1/2$  mill.

Patria: Tunisia, Dar el Bey!, D. *Deschamps* (Mus. Puton).

*P. staphylino* Ramb. paullo major, colore antennarum rostroque brevior distinguendus. Caput a latere visum ab angulis anticis pronoti ad apicem clypei pronoto fere duplo brevius, punctis mediocribus, sed profundis punctatum. Rostrum coxas anticis haud superans, flavo-testaceum, ipso apice nigro, articulo primo marginem anticum oculorum parum superante. Pronotum longitudinaliter rectangulare, latitudine basali saltem  $2/3$  longius, lateribus parallelum, versus angulos anticos obtuse rotundatis, apice profunde sinuato, angulis ipsis acutis, angulis basalibus subacutis, basi latissime sinuato; lobo postico fortiter punctato antico magis quam triplo brevior, impressione transversali lateribus profunda, lobo antico parce minutius impresso-punctato, medio punctis densius subseriatim collocatis, etiam apice densius punctato. Scutellum fortiter punctatum, medio vitta laevi, basi dense subtilius punctata. Hemielytra basin segmenti ultimi dorsalis nonnihil superantia, explicata, obscure

picea, clavo corioque interne fortius seriatim punctatis, corio externe et versus apicem obsolete punctato. Pedes flavo-testacei, femoribus anticis, apice excepto, piceis, posticis etiam leviter picescentibus.

*Obs.* — *P. staphylinus* Ramb. divergit corpore minore, antennis solum articulo secundo, apice excepto, flavo-testaceo rostroque coxas posticas attingente. Variat haec species clavo testaceo vel hemielytris unicoloriter obscure piceis (Syria, Kaifa!). Caput et lobus anticus pronoti maris quam feminae paullo longiora. *Megalonotus angustatus* Fieb., cujus specimen typicum D. Dr. Puton benevole communicavit, a *P. staphylino* ne minime quidem divergit.

### C.

#### **Parapolycrates nov. gen.**

Corpus elongatum, angustum; capite latitudini cum oculis longitudine aequali, pone oculos subito maxime constricto, cum oculis parvis globosis prominulis ipso margine antico pronoti nonnihil latiore, sed parte anteapicali paullo angustiore; rostro articulis secundo et tertio aequae longis; pronoto latitudine basali longiore, longe pone medium valde constricto, marginibus lateralibus lineariter carinatis, acutis, lobis duobus concoloribus, nigris, postico antico latiore, lateribus divergentibus ante angulos basales fortiter curvatis, margine basali sinuato, lobo antico lateribus aequaliter rotundatis, basi ac apice aequae late distantibus, disco sub-laevi, apice annulo collari nullo; scutello latitudine basali paullo commissuraque hemielytrorum duplo longiore; clavo triseriatim punctato; margine laterali propleurarum macula pallida destituta; ventre suturis omnibus distinctis, sutura tertia utrinque distincte antrorsum sinuato-curvata; femoribus anticis fortiter incrassatis, inferne versus apicem spina majore et mox pone hanc versus apicem denticulo parvo armatis, tibiis anticis rectis, muticis.

Generi *Polycrates* Stal (e Caffraria) affinis, differt autem pronoti marginibus antico minus fortiter rotundatis, margine apicali capite cum oculis fere nonnihil angustiore, scutello breviora, femoribus anticis aliter armatis, tibiis anticis rectis. A *Piezosceli* Fieb., *Pterotmeto* Am. et Serv., *Aoplosceli* Fieb. etc. pronoti lateribus valde constrictis et armatura femorum vel etiam structura rostri aliisque notis superne datis divergens.

#### **Parapolycrates ciliatus n. sp.**

Niger, nitidus, clavo parteque adjacente seriatim punctata corii

albidis, opacis; capite pilis nonnullis, pronoto lateribus, clavo parteque interiore opaca corii, femoribus tibiisque pilis longis remotis instructis; rostro piceo; apicibus tibiarum tarsisque pallide flavo-testaceis, his apicè piceis. — Long., ♀, 4 mill.

Patria: Rossia meridionalis (Bogdo!), benevolissime communicavit D. *Jakovleff* (Mus. Jakovl.).

Caput convexum, sat remote minutius impresso-punctatum. Rostrum coxas intermedias sub-attingens, piceo-testaceum, articulo primo marginem posticum oculorum attingente. Antennae articulo primo apicem capitis vix superante (reliqui in specimine desunt). Pronotum lobo antico aequaliter sat convexo, lateribus apiceque remote impresso-punctato, postico versus stricturam sat declivi, remotius sed vix grossius impresso-punctato, in medio lobo antico triplo brevior. Scutellum basi subtiliter, apice fortius punctatum. Hemelytra longitudine abdominis, seriebus tribus clavi duabusque interioribus corii sat subtiliter et remote fusco-punctatis, corio parte nigra seriebus duabus interioribus parce punctatis, cetero fere laevi; membrana picea, angulo basali interiore albido.

V.

AD COGNITIONEM DIVISIONIS BEOSARIA STAL.

A.

*Nova generum dispositio.*

- A. Antennae articulo secundo latitudine capitis brevior vel huic aequo longo, raro paulo longior, in hoc casu autem articulo primo eodem articulo rostri multo brevior et tarsi articulo primo duobus ultimis simul sumtis ad summum duplo longior.
- B. Caput apice pronoti distincte latius, breve. Pronotum antrorsum fortius angustatum. Femora antica gracilia. **Hyalochilus** Fieb.
- BB. Caput apice pronoti haud vel vix latius. Pronotum antrorsum levius angustatum. Femora antica incrassata.
- C. Rostrum articulo secundo haud vel parum ultra impressionem transversalem prosterni extenso, tertio secundo longitudine aequali vel hoc fere longior. Caput transversum, apice pronoti angustius. Antennae articulo primo apicem capitis parum superante. Pronotum lateribus explanatis, sed minus distincte marginatis. Prosternum ante coxas carinatum. Corpus totum nigrum.

**Microtoma** Lap. (1).

(1) Typus: *M. atrata* Goeze (*carbonaria* Rossi).

- CC.** Rostrum articulo secundo impressionem transversalem prosterni longius superante, tertio secundo brevior vel interdum longitudine subaequali.
- D.** Antennae articulis secundo et tertio tota longitudine setis rigidis exsertis, secundo latitudine frontis interoculari haud vel parum longiore. Caput magis minusve transversum. Tarsi postici articulo primo duobus ultimis simul sumtis vix vel paulo longiore.
- E.** Pronotum lateribus anguste sed distinctissime marginatis, margine hoc pallido setis destituto, tota longitudine lineari, ad impressionem transversalem disci nec ampliata nec ab illa retrorsum angustato, interne tota longitudine linea plerumque fortiter impressa, saepissime nigra vel nigropunctata (1), ipsi margine parallela optime terminato. . . . . **Trapezonotus** Fieb.
- EE.** Pronotum lateribus serie setarum instructis, latius explanatis, limbo explanato ad impressionem transversalem disci interne angulato-dilatato et ab illa versus angulum basalem sensim oblique angustato. . . . . **Sphragisticus** Stal, Reut. (2).
- DD.** Antennae articulis secundo et tertio glabris vel solum ad apicem setis rigidis instructis, rarissime fortius pubescentibus, attamen setis rigidis destitutis, articulo secundo tota latitudine capitis cum oculis omnium rarissime brevior (3). Caput haud transversum. Tarsi postici articulo primo duobus ultimis simul sumtis saltem magis quam dimidio, saepe duplo vel magis quam duplo longiore. Pronotum lateribus limbo explanato interne a linea impressa haud terminato vel bene marginato et linea interiore impressa terminato, in hoc casu autem hac linea medio vel pone medium introrsum angulata et limbo ad impressionem transversalem disci interne ampliata deinceps versus angulum basalem sensim oblique angustato, angulo basali intra marginem tuberculo vel callo elevato saltem in forma macroptera bene distincto.
- F.** Caput breve, versus apicem fortiter arcuato-declive, a latere visum altitudine multo brevius. Pronotum marginibus lateralibus anguste explanatis. Corium vena interiore sub-recta. Color niger.
- Calyptonotus** D. et Sc., Stal.
- FF.** Caput versus apicem sensim levius declive, a latere visum altitudine saltem longitudine aequale. Pronotum marginibus lateralibus latius explanatis. . . . . **Pachymerus** L. et S.
- a.** Antennae articulo quarto toto nigro (saltem in palaearticis).
- b.** Color totus niger, solum membrana interdum discolor. Pronotum lateribus late explanatis. Clavus disco dense sparsim punctatus, externe seriebus duabus punctorum parallelis appropinquatis venam linearem terminantibus. Subg. **Microtomideus** n. subg. (4).

(1) In *T. Ulrichi* Fieb. minus distincta. Ad hoc genus referendi: *T. anorus* Flor, *distinguendus* Flor, *convivus* Stal, *agrestis* Fall., *dispar* Stal et *Ulrichi* Fieb., *Tr. breviceps* Jak. mihi ignotus.

(2) Solum *Trapezonotus nebulosus* Fall. auct.

(3) *Pachymerus circumcinctus* n. sp. Caput autem haud transversum, antennae haud rigido-setosae, tarsorum posteriorum articulus ultimus longus.

(4) Typus: *Microtoma leucoderma* Fieb., Put. Generi *Microtoma* Lap. primo in-

- be.* Pronotum disco postico lateribusque totis vel ad partem pallidis vel nigrum, postice pallido-conspurcatum.
- c.* Clavus seriebus duabus exterioribus parallelis appropinquatis, venam linearem vel apicem versus levissime tenuiorem terminantibus, interiore a serie marginis scutellaris longe remota.
- d.* Scutellum pallido-bivittatum (vel in nonnullis exoticis dimidio apicali pallido).
- b.* Caput et pronotum apice lateribusque lobi antici punctata. Clavus disco sparsim punctato. Oculi laeves. Subg. **Graptopeltus** Stal.
- ee.* Caput et pronotum lobo antico inpunctata. Pronotum lateribus pallidis ante apicem macula fusco-ferruginea, angulis posticis fuscis. Clavus disco sparsim vel confuse subseriatim punctato. Femora antica valide dentata, postica inferne margine interiore mutica, exteriore seta unica rigida. Oculi fortiter granulati.  
Subg. **Liolobus** nov. (1).
- dd.* Scutellum totum nigrum. Clavus inter seriem marginis scutellaris et seriem interiorem ad suturam clavi impunctatus vel subseriatim punctatus. Pronotum lobo antico cum apice impunctatum, lobo postico sat subtiliter parce punctato. Rostrum articulo secundo tertio distinctissime longiore. Hemielytra saepe abbreviata. Femora antica inferne dente unico parvulo, postica mutica.  
Subg. **Bleteogonus** nov. (2).
- cc.* Clavus seriebus duabus exterioribus saltem medio latius distantibus basin vel saltem apicem versus convergentibus, exteriore recto, interiore plerumque magis minusve curvata medio ab exteriore ac a serie marginis scutellaris plerumque saltem aequae longe remota, spatio inter series exteriores laevi, saepe calloso, spatio inter series interiores interdum irregulariter uniseriatim punctato. Scutellum nigrum.
- f.* Membrana albida, disco nigro vel fusco. Pronotum lateribus totis testaceis, raro limbo basali usque in margines nigro.  
Subg. **Xanthochilus** Stal.
- ff.* Membrana nigra, margine albido, vel macula vel maculis apicalibus albidis vel albis signata vel tota albida. Pronotum marginibus lateribus laminatis pallidis, saltem angulis basalibus nigris vel fuscis, vel pallidis colore nigro disci antici in vel per margines laterales extenso vel totis nigris, in hoc casu autem callo utrinque basali testaceo; raro limbo toto basali nigro, in hoc casu autem lateribus etiam antice nigris. Femora postica inferne margine exteriore spinulis gracilibus spinulis exterioribus tibiaram simili-

tuitu sat similis, differt autem capite aequae longo ac lato, antennis articulo primo clypeum longius superante, rostri articulo secundo impressionem transversalem prosterni longe superante et tertio nonnihil longiore pronotique lateribus latius explanatis.

(1) Ab *Elasmotomo* Stal pronoti marginibus etiam inferne ante apicem fusco-interruptis divergens. Typus: *Calyptonotus Walkeri* E. Saund.

(2) Typus *Rhyparochromus Beckeri* Frey Gessn. A genere *Trapezonotus* Fieb., cum quo a Stal conjunctum, differt hoc subgenus capite aequae longo ac lato, antennis articulis pilis rigidis solum apice instructis, pronoto lateribus haud lineariter marginatis, limbo marginato latiore postice a lobo impressione obliqua (quamvis sat obsoleta) nec linea margini parallela nigra et profunda terminato tarsisque posticis articulo primo longiore

bus instructis, interiore muticis vel spina vel spinis validioribus armatis. . . . . Subg: **Pachymerus** mihi (1).

*aa.* Antennae articulo ultimo dimidio basali pallido. Pronotum margine apicali, lateribus parteque postica pronoti pallidis, limbo postico tamen usque in margines laterales nigro. Scutellum nigrum. Hemelytra abbreviata, clavo longo multiseriatim punctato. Femora posteriora inferne margine externo spinulis gracilibus spinulis tiliarum similibus instructis, interno spinis crassioribus per maximam partem longitudinis armatis. Subg. **Ragliodes** nov. (2).

*AA.* Antennae articulo secundo latitudine capitis distinctissime longiore, articulo primo eodem articuli rostri vix vel paulo brevior. Tarsi articulo primo longissimo.

*G.* Caput apice pronoti latius. Ocelli ab oculis nonnihil remoti.

**Beosus** A. et S. (3).

*GG.* Caput apice pronoti haud latius. Ocelli ad oculos valde appropinquati. Pronotum lateribus laminatis reflexis. **Dieuches** Dohrn.

## B.

### AD COGNITIONEM SPECIERUM.

#### 1. GENUS MICROTOMA LAP.

#### **Microtoma syriaca** n. sp.

Tota nigra, glabra, nitidula, capite subtiliter parce punctato, pronoto leviter transverso, margine laterali basali circiter solum 1/6 brevior, disco antico excepto aequaliter remotius punctato, scutello disco parce, apice densius punctato, hemelytris punctatis, mesocorio versus apicem parcius punctato; pronoto lateribus versus apicem leviter angustatis, versus basin subparallelis, margine laterali versus angulos apicales sat curvato, angulis apicalibus distinctissime obtusis, leviter productis, linea inter angulos apicales ducta ab antico visa margine basali solum 3/7 brevior, apice inter angulos latissime sinuato, margine apicali lateribus antrorsum leviter vergente; femoribus posticis (♂) denticulis 4-5 minutis armatis. — Long., 7 1/4 mill.

Patria: Syria (Caiffa!) comm. D. Reitter (Mus. auct.).

**M. atrata** Goeze (1778 = *atramentaria* Geoffr., 1785 = *carbonaria* Rossi, 1790 = *aterrima* Fabr., 1798 = *Echii* Fabr., 1803

(1) Subgenera *Melandiscus* et *Raglius* Stal nec non *Pachymerus inarimensis* Costa (*tristis* Fieb.), *Putoni* E. Saund (*Calyptonotus*), *turidus* Jakovl. et *ibericus* Baer. (*Rhyparochromus*).

(2) Typus: *P. delineatus* Ramb.

(3) *B. quadripunctatus* Müll. (1766 = *erythropterus* Brullé 1832 = *pulcher* H. Sch. 1835) et *luscus* Fabr.

= *atra* Thunb., 1829) species est major (8-9 mill., l.), capite fortius densiusque punctato, pronoto magis transverso, versus apicem a basi sensim fortius angustato, apice fortius sinuato, angulis apicalibus magis antrorsum productis vix obtusis, linea inter eos ducta ab antico visa margine basali circiter  $\frac{4}{7}$  brevior, scutello multo densius subaequaliter punctato. *Variat* haec species tota nitidula, distincte punctata vel hemielytris opacis obsolete punctatis (var. *opacipennis* m.).

*Obs.* — *M. leucoderma* Fieb., Put., species est generis *Pachymerus*. *M. morio* Reut. est specimen valde obscurum spiritu oleoque tinctum et sordidatum *P. consortis* Horv. Hujus speciei (generis *Pachymerus*) articulus secundus rostri tertio solum nonnihil longior. *M. angustula* Reut. est *Calyptonotus Rolandri* Linn. var. membrana tota albida.

## 2. GENUS CALYPTONOTUS D. et S., STAL.

**C. Rolandri** Linn. variat *opacus*, solum capite nitidulus, vel *nitidulus* totus. Membrana variat nigra macula basali fulva (var. *typica*) vel tota albida (= *Microtoma angustula* Reut.) vel rarissime tota nigra (var. *morio* Gradl, *Ent. Nachr.*, VII, p. 308).

**C. aethiops** D. et S. nitore fortiore, capite densius et fortius punctato, pronoto antice versus latera fortius declivi discoque antico ubique distincte attamen remote punctato a praecedente certe distinctus videtur. Patria: Syria. Tria specimina omnia consimilia vidi. Membrana semper tota nigra (Mus. Horv. et auct.).

## 3. GENUS PACHYMERUS L. et S.

### α. Subg. *Microtomideus* m.

- a. Antennae graciliores, articulo secundo latitudine capitis nonnihil longiore.
- b. Pedes glabri vel pilis omnium brevissimis et remotissimis adpressis solum oculo bene armato distinguendis. Membrana tota nigra. Major. . . . . **moerens** n. sp.
- bb. Pedes subtilissime sed distincte pubescentes. Membrana tota sordide albida. . . . . **leucoderma** Fieb.
- aa. Antennae crassiusculae, articulo secundo latitudini capitis longitudine aequali. Pedes crassiores, dense pilosi. Membrana obscure fusca, angulo interiore basali sordide albicante.

**dasycnemis** n. sp.

1. **P. (Microtomideus) moerens** n. sp.

Totus cum membrana niger, leviter nitidulus, glaber; capite subtilius punctato, aequae longo ac cum oculis lato; antennis gracilibus, articulo secundo latitudine capitis cum oculis nonnihil longiore; rostro articulo secundo basin coxarum anticarum attingente et tertio distincte longiore; pronoto, scutello hemielytrisque sat dense et fortiter aequaliter punctatis, disco antico pronoti medio tamen laevi, mesocorio versus apicem obsolete punctato; pronoto apicem versus levius angustato, marginibus sensim sat curvatis, angulis anticis obtusis, linea inter angulos anticos ducta capite fere longiore et margine basali pronoti duplo brevior, lateribus late explanatis sed haud distincte marginatis, solum externe anguste impunctatis, margine laterali margine basali circiter  $1/4$  brevior; prosterno ante coxas carina longitudinali destituto; femoribus anticis ( $\sigma$ ) inferne margine antico dentibus duobus magnis, altero mox ante medium, altero fere in quarta parte apicali posito, inter hunc et apicem denticulis tribus minoribus, ante illum versus basin adhuc tuberculo obtuso, etiam margine postico prope apicem dente sat valido armatis, femoribus posterioribus inferne sulcatis, marginibus remotius subtiliter serratodenticulatis. Long.,  $\sigma$ ,  $9 \frac{2}{3}$  mill.

Patria: Syria (Mus. auct.).

2. **P. (Microtomideus) leucoderma** Fieb.

(*Rhyparochromus* id. *Eur. Hem.*, 194, 2).

Niger, opacus, superne punctatus, punctis pilam brevem flavicantem adpressam ferentibus; hemielytris opacis vel nitidulis, membrana tota albida; capite aequae longo ac lato, sat fortiter dense punctato; antennis gracilibus, articulo secundo latitudine capitis cum oculis distincte longiore; rostro articulo secundo basin coxarum anticarum subattingente et tertio distincte longiore; pronoto, scutello et hemielytris sat dense et fortiter aequaliter punctatis, disco antico pronoti tamen subtilius et obsolete punctato, mesocorio versus apicem subtilius et remotius punctato; pronoto versus apicem sensim sat angustato, lateribus paullo ante apicem levius curvatis, angulis anticis sat productis, minus fortiter obtusis, linea inter angulos anticos ducta ab antico visa capitis latitudine cum oculis fere brevior et margine basali pronoti saltem duplo brevior, limbo laterali lato, punctato, solum margine anguste laevi, margine laterali basali circiter  $1/5$  brevior; prosterno ante coxas obtusissime obsoleteque carinato; pedibus subtiliter flavicanti-



cinereo-pubescentibus, femoribus anticis inferne margine antico versus apicem dente majore, ante hunc denticulis 3-4 et inter hunc et apicem denticulo unico armatis, margine postico muticis, femoribus posterioribus muticis vel margine exteriori denticulo minutissimo armatis. — Long., 8 1/2 mill.

Patria: Europa meridionalis, Africa borealis.

3 . P. (**Microtomideus**) **dasycnemis** n. sp.

Niger, nitidulus, membrana obscure fusca, angulo interiore basali sordide albicante; superne punctatus, cinereo-villosulus, punctis nempe pilam subrectam apice retrorsum curvatam ferentibus, pilis e latere visis optime distinguendis; capitis lateribus, antennis abdomineque cinereo-pubescentibus; pedibus femoribus longe cinereo-pubescentibus, tibiis crassis dense cinereo-pilosis, pilis spinulis tantum paullo brevioribus; capite aequo longo ac lato, confertim punctato, pronoto, scutello hemielytrisque fortiter sat grosse punctatis, disco antico pronoti toto subtiliter remotius et obsoletius punctulato, lateribus late et bene marginatis, externe late inpunctatis; rostro articulo secundo basin coxarum anticarum haud attingente et tertio paullo longiore; antennis crassiusculis articulo secundo latitudini capitis longitudine aequali; pronoto versus apicem levius angustato et lateribus sat curvatis, angulis anticis obtusis, linea inter ipsos angulos ducta latitudine capitis cum oculis haud longiore et margine basali pronoti duplo brevior, margine laterali pronoti basali circiter 1/4 brevior; prosterno ante coxas carina tenuissima instructo; femoribus anticis inferne margine antico spina unica majore prope apicem, ante hanc versus medium denticulis tribus et inter hanc et apicem denticulo unico, margine postico mutico; femoribus posterioribus inferne solum ipso apice sulcatis, muticis. — Long., ♂ 8, ♀ 8 1/4 mill.

Patria: Algeria! (Mus. Holm. et auct.).

β. Subg. **Graptopeltus** Stal.

- a. Mesocorium usque ad apicem punctatum, concolor. Rostrum articulo secundo tertio distincte longiore. Femora posteriora mutica.  
**adpersus** M. et R.
- aa. Mesocorium apice macula nigra sublaevi vel parce et subtilissime punctulata, plerumque fortius nitida. Femora posteriore inferne margine interiore subtiliter et breviter remote serrato-denticulatis, exteriori spinulis rigidis exsertis, spinulis tibiaram similibus.
- b. Robustus, late ovalis opacus. Pronotum limbo explanato lateral

- interne late fusco-punctato. Corium limbo explanato laterali tota latitudine irregulariter et confuse grosse fusco-punctato. Clavus disco irregulariter triseriatim punctato. Puncti omnes impressi in partibus pallidioribus late obscureque fusco cinctis. Rostrum articulo secundo tertio distincte longiore. . . . . **validus** Horv.
- bb.* Angustius ovalis. Limbus lateralis explanatus pronoti et corii inpunctatus vel solum serie interiore unica fusco-punctata. Puncti impressi haud late fusco-cincti. Rostrum articulo secundo tertio paullulum longiore.
- c.* Fortius nitidus, multo major. Clavus disco irregulariter densius 3-4 seriatim punctato, basin versus magis quam uniseriatim punctato. Corium pone maculam nigram macula albida destitutum. **consors** Horv.
- cc.* Levius nitidus, minor. Clavus disco valde irregulariter parcius 1-3 seriatim punctato. Corium macula parva albida pone maculam nigram. . . . . **lynceus** Fabr.

γ. Subg. **Liolobus**, nov. subg. — **P. (Liolobus) Walkeri**  
E. Saund.

(**Calyptonotus** id., *Ent. Monthl. Mag.*, XII, p. 221).

Obscure fuscus vel nigro-fuscus, opacus, rostro, antennis pedibusque testaceis, articulo primo rostri, articulo ultimo antennarum, femoribus anticis medio posterioribusque ante apicem latissime nigro-piceis: pronoto lateribus parteque postica, limbo postico pro- et mesostethii hemielytrisque pallidis, fere stramineis, lateribus pronoti macula ante apicem angulisque posticis nigro-fuscis, disco postico fusco-punctato medio vittis duabus obsoletis fuscescenti-conspurcatis; scutello punctato, nigro, apice late lurido, fusco-punctato, vitta media fusca; hemielytris seriatim fusco-punctatis, pone medium fascia lata arcuata ipsum marginem lateralem haud attingente apiceque nigris, inter fasciam et apicem macula subrotundata pallidius straminea, parcius confuse punctata; membrana nigra, apice macula rotundata albida; capite latitudine cum oculis fere longiore, inpunctato; oculis fortiter granulatis; rostro apicem coxarum intermediarum subattingente; articulo secundo tertio distincte longiore; antennis articulo secundo latitudine capitis vix longiore; pronoto apice quam basi vix magis quam  $1/4$  angustiore, lateribus laminatis, a medio versus apicem sensim levius rotundatis, margine laterali basali paullo minus quam  $1/4$  brevior, lobo antico inpunctato; femoribus anticis fere in quarta parte apicali spina valida armatis, ante hanc versus medium dentibus tribus remotis et inter hanc et apicem dentibus tribus, omnibus spinis et dentibus pallide flavis, apice piceis; femoribus posterioribus margine exteriori spinula spinulis

tibiarum simili instructo; tibiis piceo-spinulosis; tarsis posticis articulo primo duobus ultimis simul sumtis multo longiore. — Long., ♂ 4 2/3 mill.

Patria: Malta!, specimen typicum descripsi. (Mus. E. Saund.).

δ. Subg. **Bleteogonus**, nov. subg.

*a.* Pronotum postice unicolor. Clavus formae brachypterae inter seriem anteriorem suturae clavi et seriem marginis scutellaris sesquiseriatim punctato. . . . . **Beckeri** Frey. G.

*aa.* Pronotum postice utrinque vitta obliqua nigra versus angulum basalem ducta. Clavus formae brachypterae inter seriem anteriorem suturae clavi et seriem marginis scutellaris impunctatus.  
**circumcinctus** n. sp.

1. **P. (Bleteogonus) Beckeri** Frey Gessn.

(*Rhyparochromus*, id., *Mittheil. Schweiz. Ent. Ges.*, I, p. 118. — *Rhyparochromus Baeri* Jakovl., *Horae Soc. Ent. Ross.*, IV, 153, 112).

Niger, opaculus, capite abdomineque aenescenti-nitidis, subtilissime cinerascenti-pubescentis; margine omni partis anticae pronoti (laterali latiore), parte ejus postica, hemielytris, marginibus antico et postico prostethii, margine postico metastethii acetabulisque externe lividis vel testaceis; capite omnium subtilissime punctulato; antennis articulo secundo latitudini capituli aequae longo; rostro articulo secundo tertio multo longiore; pronoto disco antico lateribusque laevi, postico magis minusve distincte fusco-vel ferrugineo-punctato; scutello disco dimidio basali densius punctato, apicali sub laevi, margine utrinque seriatim punctato; hemielytris ferrugineo vel fusco-punctatis, venis corii pallidis, corio versus medium suturae membrana macula nigra-fusca; tarsis posticis articulo primo duobus ultimis simul sumtis vix duplo longiore. — Long., ♂♀ 6-6 1/2 mill.

Variat colore:

*Var. a* typica: antennis pedibusque nigris vel antennis fuscis, interdum articulo tertio medio testaceo; geniculis, ima basi tibiarum anticarum tarsisque versus basin obscure testaceis ♂♀.

*Var. b flavicornis* m.: antennis articulis secundo et tertio, rostro, coxis apice, trochanteribus, tibiis anticis tarsisque omnibus flavo-testaceis ♂. (Turkestan).

Variat etiam longitudine hemielytrorum latitudineque pronoti:

*Forma brachyptera*: pronoto aequae longo ac lato, lateribus subparallelis, antice leviter curvatis, apice basi circiter 1/5 angustiore,

parte quarta basali livida, leviter fuscopunctata; hemielytris apicem segmenti tertii dorsalis haud superantibus, fortiter fuscopunctatis, clavo disco sesquiseriatim punctato, membrana angustissima, solum ad marginem interiorem corii distinguenda, alba. ♂.

*Forma intermedia*: pronoto levissime transverso, lateribus versus apicem leviter angustatis, antice leviter curvatis, apice basi circiter  $1/3$  angustiore, angulis apicalibus fortius productis, quarta basali parte livida, fusco-punctata; hemielytris totis distinctius aequaliter fusco-punctatis, apicem segmenti dorsalis quarti attingentibus, clavo disco sesquiseriatim punctato, membrana apicem corii haud superante, nigro-fusca, venis anguloque interiore albidis. ♂.

*Forma macroptera*: pronoto sat distincte transverso, lateribus versus apicem fortius angustato, apice basi fere  $2/5$  angustiore, margine laterali margine basali circiter  $1/4$  brevior, parte livida basali fere tertiam partem posticam occupante; hemielytris abdominis longitudine, dilutius et paullo remotius punctatis, clavo disco fere uniseriatim punctato; membrana nigricante, venis pallidis, macula ad angulum interiorem basalem albida.

Patria: Rossia meridionalis!; Caucasus; Turkestan!

2. **P. (Bleteogonus) circumcinctus** n. sp.  
(Oschanin *in litteris*).

Niger, leviter nitidulus, glaber, antennis versus apicem tarsisque fuscis; margine omni partis anticae pronoti (laterali latiore), parte ejus postica, clavo limboque sat lato laterali corii, acetabulis externe, angulis apicalibus margineque apicali prostethii nec non margine apicali metastethii lividis; parte postica pronoti utrimque vitta obliqua nigra; capite obscure aenescenti, subtilissime punctulato; antennis pubescentibus, articulo secundo latitudine capitis brevior; pronoto (formae brachypterae) leviter transverso, laevi, solum parte basali livida vix magis quam quartam partem occupante subtiliter parce ferrugineo-punctulato, apice basi circiter  $1/3$  angustiore, lateribus parallelis, versus apicem sat curvatis; scutello solum utrinque serie marginis punctata; hemielytris abbreviatis, apicem segmenti quarti dorsalis vix attingentibus, membrana brevi fusca albo-limbata apicem corii parum superante instructis; clavo seriebus tribus fuscopunctatis, marginis scutellaris a reliquis valde remota; corio minus fortiter, versus apicem et latera obsoletissime punctato, medio vitta obsoleta fuscescente signato, cetero nigro, limbo laterali livido; tarsis posticis subtestaceis, articulo primo duobus ultimis cum unguiculis simul sumtis paullo magis quam dimidio longioribus. — Long., ♀  $5 \frac{3}{4}$  mill.

Patria: Turkestan! (Mus. auct.).

ε. Subg. **Xanthochilus** Stal.

- a. Femora posteriora inferne margine inferiore tuberculis parvulis acutis obliquis remote positis instructis, exteriore spinulis rigidis spinulis tiliarum similibus munitis. Pronotum disco postico toto pallido. Antennae articulis intermediis, tibiae tarsique saltem basin versus testacea.
- b. Clavus seriebus punctorum duabus exterioribus versus basin parallelis, interiore vel media recta, solum apicem versus fortius et ad ipsam basin nonnihil curvata, medio a serie marginis scutellaris quam a serie suturae clavi exteriore magis remota, margine squamulati emarginata. Membrana sordide flavicanti-hyalina, vitta vel macula elongata discoïdali fusca. Rostrum apicem coxarum posticarum subattingens, articulo secundo medium mesosterni attingente et duobus ultimis simul sumtis distincte brevior.
- quadratus** Fabr.
- bb. Clavus serie interiore suturae clavi vel media versus basin et apicem fortius curvata, medio a serie exteriore quam a serie marginis scutellaris magis remota, limbo scutellari usque ad seriem anteriorem nigro, solum basi spatium inter limbum nigrum et seriem mediam cuneiformi vel triangulari testaceo. Corium macula nigra apicali rhomboidali. Membrana nigra vel fusco-nigra, limbo omni albido.
- c. Rostrum apicem coxarum posticarum attingens, articulo secundo duobus ultimis simul sumtis distincte brevior et coxas anticas distincte superans. . . . . **saturnius** Rossi.
- cc. Rostrum apicem coxarum intermediarum attingens vel paullo superans, articulo secundo duobus ultimis simul sumtis paullo brevior et coxas anticas haud superante. . . . **minusculus** n. sp.
- aa. Femora postica inferne margine inferiore spinulis duabus remotis, exteriore spinulis quatuor spinulis tiliarum similibus instructa. Pronotum limbo basali nigro. Clavus et membrana ut in bb. Corium limbo postico late nigro. Antennae et pedes nigra. Rostrum apicem coxarum intermediarum attingens. . . . **Douglasi** Fieb.

**P. (Xanthochilus) minusculus** n. sp.

*P. saturnio* Rossi colore, punctura signaturisque totus simillimus, sed duplo minor, rostro coxas intermedias solum paullulum superante ejusque articulo secundo coxas anticas haud superante nec non pronoto lateribus apicem versus minus angustato divergens. — Long., 4 3/4-5 2/5 mill.

Patria: Corfu!, commun. D. Reitter (Mus. auct.); Morea, Hagios Wlassis, sec. D. Dr Horvath in litteris.

Obs. — *P. (X.) saturnius* Rossi variat nitidus vel opacus.

ζ. Subg. **Pachymerus m.**

- a. Hemielytra typice (exc. *P. (P.) alboacuminatus* var. *flavatus* Horv.) macula pone medium plerumque in angulo interiore corii posita nigra.
- b. Pronotum lateribus usque ad apicem parteque postica pallidis, disco antico maculaque subquadrangularem angulorum posticorum nigris.
- c. Membrana tota lactea, subtiliter fusciscenti-umbrata. Pronotum marginibus lateralibus angustis. (Mihi ignotus). **luridus** Jakovl.
- cc. Membrana apice alba.
- d. Femora postica inferne margine interiore tuberculis 2-3 minutissimis acutiusculis instructa. Pronotum marginibus lateralibus angustis. Membrana gutta parva apicali alba. Tarsi postici articulo primo duobus ultimis simul sumtis vix duplo longiore.  
**inarimensis** Costa (1).
- dd. Femora postica inferne margine interiore spinis validis 4-5 armata. Pronotum marginibus lateralibus lobi antici sat latis. Hemielytra vitta obliqua nigra in maculam anguli interioris exeunte; membrana tertia apicali parte alba. Tarsi postici articulo primo duobus ultimis simul sumtis paullo magis quam duplo longiore.  
**Putoni** E. Saund. (2).
- bb. Pronotum disco antico parteque apicali laterum nec non macula angulorum posticarum nigris, raro etiam limbo postico nigro (*P. (P.) alboacuminatus* var. *funereus* Put.). Femora postica inferne margine interiore spinis pluribus validis vel spina saltem antepicali valida armatis. Membrana typice gutta apicali alba.
- e. Femora postica inferne margine interiore spinis 5-6 validis, versus basin sensim brevioribus, armata. Pronotum marginibus lateralibus lobi antici latis. Tarsi postici articulo primo duobus ultimis simul sumtis paullo magis quam duplo longiore. . . . **pineti** H. Sch.
- ee. Femora postica solum ante apicem spina unica magna et ante hanc dente brevi instructa. Pronotum lateribus lobi antici angustis. Tarsi postici articulo primo duobus ultimis simul sumtis fere duplo longiore (3). . . . **alboacuminatus** Goeze (4).
- bbb. Pronotum disco antico parteque saltem apicali laterum nigris, interdum tamen ipso margine limbi lateralis toto tenuiter testaceo. Femora posteriora inferne margine interiore mutico. Tarsi postici

(1) 1860 = *tristis* Fieb., 1861.

(2) *P. (P.) pineti* H. Sch. omnium simillimus, antennis pedibusque nigris, solum apice articuli primi antennarum geniculisque pallidis, tarsis tibiisque anticis fuscis, corio nigro-vittato, membrana apice multo latius alba pronotique marginibus lateralibus usque ad apicem pallidis distinctus videtur.

(3) Variat hemielytris abbreviatis basin segmenti quinti dorsalis haud superantibus, membrana minore, nigra (Asia minor!).

(4) *Alboacuminatus* Goeze, 1778. = *apicaris* Fourer., 1785. = *cinereus* Gmel., 1788. = *bardanae* Preysl., 1791. = *pedestris* Panz., 1791. = *mundulus* Dohrn, = *insignis* Boh.

articulo primo duobus ultimis simul sumtis magis quam duplo longiore.

- f. Pronotum lateribus pone medium tota latitudine pallidis. Tibiae anteriores quatuor testaceae, apice nigro. Membrana gutta apicali albida. . . . . **vulgaris** Schill.
- ff. Tibiae omnes nigrae vel solum anticae basin versus testaceae.
- g. Tibiae anticae basin versus testaceae. Pronotum etiam lobo postico ipso margine laterali lineariter tenuiter testaceo. Membrana guttulis nonnullis parvulis apicalibus saepe sat obsolete albidis. . . . . **pini** Linn.
- gg. Pedes toti nigri. Pronotum etiam lobo postico ipso margine laterali nigro, interne versus basin linea longitudinali testacea terminato. Membrana tenuissime albido-marginata. . . . . **phoeniceus** Rossi.
- aa. Hemelytra nigra, vitta subcallosa laevi clavi juxta suturam clavi, limbo corii laterali, margine tamen excepto, maculaque adjacente ad angulum apicalem sordide sulphureis; membrana marginibus exteriori et apicali albis. Pronotum antice et lateribus totis nigris, lobo postico testaceo-conspureato, utrinque ad angulum basalem callo sulphureo. Femora postica inferne margine interiore mutico. Tarsi postici articulo primo duobus ultimis simul sumtis duplo longiore. . . . . **ibericus** Baer.

η. Subg. **Ragliodes** nov. subg.

**P. (Ragliodes) delineatus** Ramb.  
**Pachymerus** id., *Faune d'Andal.*, p. 151.

Elongatus, parallelus, niger, apicibus articulorum primi et secundi antennarum, marginibus pronoti apicali et lateralibus nec non lobo brevi postico, limbo laterali hemelytrorum abbreviatorum vittaque callosa clavi longi fere ultra tertiam apicalem partem hemelytrorum producta ochraceis, maculis coxarum marginibusque apicalibus proet metastethiorum albidis; antennarum articulo ultimo dimidio basali rufo-ferrugineo; rostro articulo secundo tertio nonnihil longiore; pronoto formae brachypterae subquadrato, lateribus versus apicem levius rotundatis apiceque ipso angulatis, totis latius explanatis, lobo antico sat convexo, margine basali fortius sinuato; hemelytris (formae brachypterae) medium segmenti dorsalis quinti attingentibus, densius seriatim sat fortiter punctatis, clavo multiseriatim punctato cum corio connato, limbo corii parcius pallido-punctato, membrana nulla; tarsis posticis articulo primo duobus ultimis simul sumtis magis quam duplo longiore. — Long., 7 1/2 mill.

Patria: Andalusia (Mus. Berol.).

VI.

**Emblethis pallens** n. sp.

Ovatus, pallide flavens, sat dense fusco-punctatus, punctis in scutello nigris hic illic in maculas collocatis, punctis fuscis in marginibus pronoti et corii hic illic majoribus geminatis; capite latitudinem cum oculis longitudine subaequali; antennis articulo primo apicem capitis paullo superante, secundo latitudini frontis oculique singuli fere aequae longo, tertio secundo fere  $\frac{1}{3}$  et quarto fere  $\frac{1}{4}$  brevior, hoc fusco; pronoto capite circiter  $\frac{2}{5}$  longior, minus fortiter transverso, basi quam apice duplo latior, lateribus angustius explanatis et antice nonnihil reflexis, margine laterali toto subrecto versus apicem solum levissime rotundato, praecipue antice in parte reflexa setulis brevissimis ciliato, ipsis angulis anticis leviter subproductis oculis haud tangentibus, subrectis, margine inferne prope angulum anticum lamina perpendiculari processum obtusum dentiformem imitante instructo; scutello pronoto longitudine aequali; pectore nigro, acetabulis marginibusque late albido-flaventibus, ventre castaneo, connexivo pallido, fusco-maculato; femoribus parce fusco-punctatis. — Long., ♀ 7  $\frac{1}{3}$  mill.

Patria: Africa borealis (Tanger!), D. Schousboe (Mus. Havn.).  
*Lygaeus pallens* in Mus. Havn.

*E. griseo* Wolff et *denticolli* Horv. maxime affinis et simillimus, differt autem statura majore, structura antennarum, pronoto minus transverso, margine ejus laterali versus apicem omnium levissime rotundato angulisque anticis subproductis. Caput margine inter oculos et bases antennarum dimidio oculi fere paullo longior, angulo ejus externo haud prominulo, clypeo fusco-setoso. Rostrum coxas intermedias attingens, apice fuscum. Oruli fuscii. Antennae setis rigidis nigro-fuscis sat dense munitae. Pronotum dimidia basi longitudine distincte brevior, margine laterali basi circiter  $\frac{1}{3}$  brevior. Scutellum basi maculis quatuor, laterali utrinque paullo pone basin duabusque discoidalibus ante medium nigris. Membrana macula fusca basali inter venam tertiam et secundam interiorem. Tarsi postici mutilati.

VII.

AD COGNITIONEM SUBFAMILIAE PYRRHOCORINA STAL.

- A. Rostrum coxas anticis paullo superans, articulo primo dimidium capitis paullo superante et articulo antennarum primo multo bre-



vio. Antennae crassae, breviusculae. Corpus specierum nostrarum subtiliter punctulatum, opacum. . . **Scantius** Stal. (1).

AA. Rostrum apicem coxarum intermediarum attingens vel subattingens, articulo primo capiti aequo longo vel hoc paullulum brevius et articulo primo antennarum parum vel nonnihil brevius. Corpus superne fortius impressopunctatum, nitidum.

**Pyrrhocoris** Fall. (2).

Conspectus specierum mihi cognitarum :

a. Corium rufum, maculis duabus nigris, antica parva, margine apicali rotundato. Calli pronoti ad unum confluentes, laeves, nitidi.

**apterus** L.

aa. Corium nigrum, nigro-rufum, rufescenti-luridum vel lurido-testaceum, immaculatum, saepe autem margine laterali pallido vel rufescente.

b. Calli pronoti ad unum confluentes, punctis perpaucis sparsis. Rostrum articulo primo marginem anticum prosterni attingente et articulo primo antennarum aequo longo. Antennae nigrae, articulo secundo latitudini frontis interoculari longitudine aequali. Scutellum nigrum. Corium apice cum appendice membranacea sensim subconfluens, hac appendice parva tota nigra, venis nullis. Venter totus niger. . . . . **marginatus** Kol.

bb. Calli pronoti linea media longitudinali rufa vel testacea disjuncti. Corium margine apicali formae macropterae recto. Membrana formae brachypterae distincta, margine interiore saltem longitudine commissurae, distincte reticulato-venosa.

c. Antennae articulo secundo latitudini frontis interoculari aequo longo vel hac brevius.

d. Pronotum lateribus rectis vel subrectis, callis nitidis, laevibus.

e. Venter totus niger vel apicibus segmentorum connexivi anguste testaceis. Rostrum articulo primo eidem articulo antennarum longitudine aequali. Antennae fuscescenti-luridae, articulo secundo latitudini frontis interoculari aequo longo. Membrana sordida, margine interiore longitudine commissurae. Miur.

**fusco-punctatus** Stal.

ee. Venter margine apicali segmenti ultimi et plerumque etiam connexivo pallido testaceo, hoc raro fusco. Rostrum articulo primo basin capitis vix attingente et articulo primo antennarum parum brevius. Antennae nigrae, articulo secundo latitudine interoculari frontis nonnihil brevius. Pronotum callis aenescens. Membrana sordida, formae brachypterae commissura duplo longior. Major. . . . . **tibialis** Stal.

dd. Pronotum lateribus distincte sinuatis, callis ubique sat fortiter punctatis, nitidulis. Rostrum articulo primo capite ut etiam articulo primo antennarum distincte brevius, medium capitis attamen sat longe superante. Antennae articulo secundo latitudini frontis

(1) *P. aegyptius* Fabr. et *Forsteri* Fabr.

(2) Mihi ignoti: *P. subapterus* Spin., *sibiricus* Kusch., *sordidus* Jakovl. (Persia) et *dispar* Jakovl. (Japonia).

- interoculari aequae longo. Venter connexivo margineque apicali pallidis. . . . . **sinuaticollis** n. sp.  
cc. Antennae articulo secundo toti latitudini capitis cum oculis aequae longo. Rostrum articulo primo capitis longitudine, sed articulo antennarum primo nonnihil brevius. Pronotum callis nitidis, laevibus. Venter connexivo margineque apicali segmenti sexti rufis. . . . . **Fieberi** Kusch.

**Pyrrhocoris sinuaticollis** n. sp.

Piceo-niger nitidus, supra nigro-punctatus, clypeo, vittis duabus verticis, pronoto, scutello, hemielytris connexivoque rufescenti-luridis vel ferrugineis, marginibus pronoti et corii lateralibus rufescentibus, limbo antico prostethii, maculis pectoris ad coxas limboque postico metastethii, coxis apice, trochanteribus, ipsa basi femorum; tibiis, tarsis margineque apicali segmenti ultimi ventralis testaceis, tarsis apice nigro-fuscis; rostro articulo primo capite distincte brevius; antennis articulo primo eodem articulo rostri distincte longius, secundo latitudini frontis interoculari longitudine aequali; pronoto lateribus distincte sinuatis, fortiter impresso-punctato, callis linea media pallida disjunctis, nitidulis, totis impresso-punctatis, punctis quam in reliqua parte pronoti minoribus. — Long., ♂ 8 1/3 mill.

Patria: Wladivostok! (Mus. Helsingf.).

*P. libiali* Stal simillimus, articulo primo rostri brevius, pronoto lateribus sinuato et callis punctatis haud aenescentibus instructo coloreque in rufescentem vergente distinctus. Caput nigrum, sat dense subtilius impresso-punctatum, clypeo vittisque duabus verticis ferrugineis. Rostrum fuscum, apicem coxarum intermediarum attingens, articulo primo capite circiter 1/5 brevius, apice testaceo. Antennae nigrae, articulo primo capite paulo brevius, secundo latitudini frontis aequae longo, tertio secundo 3/7 brevius, quarto primo vix longius. Pronotum basi longitudine circiter 2/5 latius, apice basi paulo minus quam duplo angustius, rufescenti-luridum vel ferrugineum, grosse impresso-nigropunctatum, marginibus anticis et lateralibus rufescentibus, callis medio disjunctis, nigris, nitidulis, minus fortiter impresso-punctatis. Scutellum rufescens, nigro-punctatum, vittulis duabus basalibus nigris. Hemielytra lurida, clavo fortiter impresso-punctato, corio subtilius punctato, margine laterali rufescente, membrana sordida, fusco-reticulata. Pectus nigrum, remote punctatum, margine antico prostethii, maculis ad coxas margineque postico metastethii testaceis. Pedes nigri, apicibus coxarum, trochanteribus, extrema basi femorum, tibiis tarsisque testaceis, apicibus tibiarum anticarum, tarsis anticis fere totis posterioribusque articulis duobus ultimis nigro-fuscis.

Obs. 1. *Pyrrhocoris coriaceus* Scott, *Ann. et Mag. Nat. Hist.* XIV, p. 440 (1874) = *P. tibialis* Stal, *En Hem.* IV, p. 168 (1874), sec. sp. typ. Ad hanc speciem sunt etiam referenda specimina ad flumen Onon (Irkutsk) lecta et nomine *P. sibiricus* Kusch. a D<sup>o</sup> Jakovleff benevole communicata. Haec specimina tamen cum diagnosi D<sup>i</sup> Kuscha-kevitsch (*Horae Soc. Ent. Ross.*, IV, p. 98, 1866) non in omnibus quadrant. Dicit nempe auctor : « scutello apice laevigato (scutellum in speciminibus fere usque in ipsum apicem punctatum), mesosterno... margine postico... pallido » (in spec. semper nigrum).

Obs. 2. *P. Fieberi* Kusch. variat tibiis externe flavo-testaceis. (Amuria, Wladivostok).

---

CORRIGENDA :

Page 207, lin. 15	infra, <i>legitur</i>	orbracei,	<i>lege</i> :	ochracei.
» 208, lin. 3 et 4	supra,	» orhaceis,	»	ochraceis.
» 212, lin. 19	supra,	» augulo,	»	angulo.
» 218, lin. 12	supra,	» margine,	»	margini.
» » lin. 2	infra,	» ultimus,	»	primus.
» 219, lin. 25	supra,	» recto,	»	recta.
» 220, lin. 1	supra,	» instructis,	»	instructa.
» » lin. 4	supra,	» muticis,	»	mutica.
» » lin. 2	supra,	» armatis,	»	armata.
» » lin. 8	supra,	» instructis,	»	instructa.
» » lin. 9	supra,	» armatis,	»	armata.

---

NOTE SUR LE *PHILONTHUS CARBONARIUS* GYLLENHAL

Par CL. REY.

---

Dans le tome II de ses *Insecta Succica* (1810, p. 319, 35), Gyllenhal a décrit avec détails une espèce de *Philonthus* sous le nom de *Staphylinus carbonarius*. Par la couleur des pieds et de l'extrémité de l'abdomen, assignée à son insecte, il est évident qu'il s'agit là d'un échantillon immature, qu'Erichson, dans son *Genera et Species Staphylinorum* (1840, p. 437, 15), regarda comme une variété de son *Philonthus carbonarius*.

Plus tard M. G. Kraatz, dans les *Archives de Wiegman* (1859, I, p. 80), crut devoir distinguer avec raison le *carbonarius* de Gyllenhal de celui d'Erichson. Il imposa à ce dernier le nom de

*proximus*, et, un an après, Thomson, dans ses *Coléoptères de Scandinavie* (1860, t. II, p. 157, 7), vint confirmer la manière de voir du célèbre entomologiste de Berlin; mais, ignorant la rectification opérée par ce dernier, il décrivit le *Philonthus proximus* de Kraatz sous la dénomination spécifique de *succicola*, qui, bien entendu, n'a point été admise comme n'ayant pas la priorité.

On s'en tint longtemps à cette séparation, c'est-à-dire qu'on regarda le *carbonarius* de Gyllenhal comme une espèce distincte et qu'on sépara celui d'Erichson sous le nom de *proximus* Kr. Les catalogues allemands, sans déranger cette synonymie, crurent devoir assimiler au *carbonarius* de Gyllenhal le *Philonthus tenuicornis*, décrit en 1853 par Mulsant et Rey (*Ann. Soc. Linn. Lyon*, p. 58, pl. 2, fig. 5; *Op. Ent.*, t. II, p. 71, 1), et, depuis, reconnu par Fairmaire (p. 516) et Scriba (*Berl. Ent. Zeits.*, 1866, p. 293).

Cette réunion nouvelle a été maintenue jusqu'à présent. Mais ayant, depuis peu, reçu un type du véritable *carbonarius* de Gyllenhal, il m'a été permis de constater que celui-ci doit constituer une espèce intermédiaire entre *proximus* dont elle est assez distincte et *tenuicornis*, auquel elle ne ressemble que par la taille. Il y aurait donc là, selon moi, trois espèces dont je vais essayer de formuler les caractères dans le tableau suivant :

- |   |   |
|---|---|
| <p>a. <i>Repli basilaire des 2<sup>e</sup> et 3<sup>e</sup> segments de l'abdomen</i> en accolade ou émettant en arrière une pointe médiane. <i>Antennes</i> sensiblement épaissies, moins longues que la tête et le prothorax réunis, à pénultièmes articles (7-10) fortement transverses, le dernier souvent ferrugineux. . . . .</p> <p>aa. <i>Repli basilaire des 2<sup>e</sup> et 3<sup>e</sup> segments de l'abdomen</i> en ligne droite. <i>Taille</i> moindre.</p> <p>b. <i>Antennes</i> légèrement épaissies, un peu moins longues que la tête et le prothorax réunis, à pénultièmes articles (7-10) assez fortement transverses et peu contigus: le dernier presque aussi large que long, obtusément mucroné, parfois brunâtre. . . . .</p> <p>bb. <i>Antennes</i> très-faiblement épaissies, aussi longues que la tête et le prothorax réunis, à pénultièmes articles (7-10) non ou à peine transverses et plus ou moins contigus: le dernier un peu plus long que large, distinctement mucroné, noir ou noirâtre. . . . .</p> | <p><i>proximus</i> Kr.</p> <p><i>carbonarius</i> Gyll.</p> <p><i>tenuicornis</i> R.</p> |
|---|---|

On voit, par ce tableau, que le *Philonthus carbonarius* est en quelque sorte intermédiaire, pour la structure des antennes, entre les *Ph. proximus* et *tenuicornis*. La tête est plus petite et moins transverse que dans *proximus*; l'abdomen est moins allongé, moins parallèle et moins irisé que dans *tenuicornis*.

Le *proximus* Kr. (*carbonarius* Er.) se rencontre parmi les champignons, dans les endroits boisés de presque toute la France.

Le *carbonarius* Gyll., particulier à l'Europe septentrionale, se trouve quelquefois dans nos forêts, parmi les détritits et les déjections animales.

Le *tenuicornis* R. est commun aux environs de Lyon, en compagnie du *Ph. aeneus*, dans le terreau et les tas de fumier sec.

La ponctuation des élytres et de l'abdomen n'offre, dans ces trois espèces, que des différences peu appréciables (1).

---

## NOTE SUR LE *DORCADION FULIGINATOR*

ET ESPÈCES AFFINES

Par CL. REY.

---

M. G. Kraatz, dans sa *Révision des espèces françaises du genre Dorcadion* qu'il publia en 1862 (*Berl. Ent. Zeits.*, VI), crut devoir réunir au *D. fuliginator*, comme variétés de celui-ci, les diverses espèces décrites par Mulsant, telles que *mendax*, *narcivicum*, *monticola*, *meridionale* et *pyrenaicum*, et les catalogues allemands, publiés depuis lors, s'empressèrent d'adopter cette manière de voir. Presque en même temps que l'auteur prussien donnait sa révision, Mulsant faisait paraître sa deuxième édition des *Longicornes*, dans laquelle il maintint toutes les espèces qu'il avait décrites, soit dans son premier travail de 1840, soit dans le tome II des *Opuscules*, en y ajoutant encore le *D. striola* de Dejean, comme espèce distincte.

Malgré l'autorité de Ganglbauer et celle du dernier *Catalogue de Berlin*, je suis loin d'admettre cette réunion. Bien que les espèces en question aient toutes le prothorax noir et les élytres couvertes d'un duvet velouté, d'après l'examen d'une série d'échantillons des deux sexes de chacune, j'ai pu me convaincre qu'elles présentaient toutes entre elles des différences assez sérieuses et constantes.

(1) Quant au *St. carbonarius* de Gravenhorst (*Hier.*, p. 23, 54), il est difficile de dire à quel insecte il se rapporte. D'après Erichson (p. 447) et le *Catalogue de Munich* (p. 595), ce serait une variété du *varius* Gyll.

Si l'on veut cette assimilation étrange que répudie l'œil exercé, pourquoi ne pas réunir d'une part les *holosericeum*, *decipiens* et *7-lineatum*, d'autre part les *nigritarse*, *ferruginipes* et *femoratum*? Pourquoi ne pas confondre d'un côté les *rufipes*, *convexifrons*, *caucasicum* et *sericatum*, d'un autre côté les *albicans*, *hispanicum*, *Graëllsi* et *Dejeani*? Les raisons en seraient les mêmes. Les espèces de ces différents groupes ne sont pas plus distinctes entre elles que celles du groupe du *D. fuliginator*. A vrai dire, dans celui-ci, plusieurs caractères sont variables, tels que le sillon du vertex, la ponctuation du prothorax et le dessin des élytres; mais au milieu de toutes ces variations, on retrouve quelques signes constants. Les antennes, d'ailleurs, bien qu'elles diffèrent d'un sexe à l'autre, n'offrent plus la même structure suivant les espèces qui, du reste, sont locales comme la plupart de celles du genre.

Le groupe du *fuliginator* et espèces affines est caractérisé par un prothorax noir, concolore, par des élytres soit entièrement revêtues d'un duvet d'un gris-blanc, soit le plus souvent parées de bandes longitudinales d'un blanc vif tranchant sur un fond obscur et velouté. Les ♀ ont le prothorax sensiblement plus court, et les antennes moins longues, à articles basilaires plus noueux et les postérieurs moins allongés et plus grêles que chez les ♂.

Je vais donner ici un tableau des caractères les plus saillants des espèces dudit groupe, tout en renvoyant au travail de Mulsant pour les détails minutieux et accessoires.

- a. *Élytres* ou entièrement d'un gris-blanc, ou parées de deux bandes longitudinales blanches d'égale largeur, plus ou moins prolongées, et rarement d'une très-fine ligne accessoire de même couleur, tranchant toutes sur un fond noir ou brunâtre velouté, sans compter celles du repli et de la suture. *Taille* grande ou assez grande.
- b. *Prothorax* densément et rugueusement ponctué, offrant sur son milieu une ligne longitudinale lisse, parfois surélevée, rarement très-finement canaliculée. *Tête* et *prothorax* sans duvet blanc bien apparent. *Vertex* densément ponctué.
- c. *Élytres* uniformément d'un gris-blanc, ou d'un brun roussâtre avec deux bandes dorsales blanchâtres : l'interne raccourcie en arrière, l'externe plus prolongée et tendant à se lier à la marginale. *Ligne lisse du prothorax* souvent ♂ surélevée. — Long., 14-17 mill. — Paris, Vincennes, Dijon, Issoire, Le Puy, etc. . . . 1. *fuliginator* L.
- cc. *Élytres* toujours parées de deux bandes dorsales d'un blanc vif, plus ou moins prolongées et tranchant sur un fond noir ou noirâtre et velouté.
- d. *Bande interne des élytres* prolongée jusqu'aux deux tiers ou au moins la moitié de leur longueur, évidemment liée en avant à la suturale, rarement accompagnée en dehors d'une très-fine ligne blanche

- intermédiaire. *Antennes* à articles 2-5 évidemment annelés de blanc à leur base.
- e. *Front* subconvexe et presque sans pubescence dans sa partie verticale. *Épistome* ordinairement échancré en angle très-ouvert. *Ligne lisse du prothorax* non surélevée, parfois très-finement canaliculée.—Long., 13-16 mill.—Sorèze, Cauterets. . . . . 2. *navaricum* M.
- ee. *Front* subdéprimé et garni dans sa partie verticale d'une pubescence grise bien distincte, couchée et dirigée de bas en haut. *Épistome* ordinairement échancré en arc de cercle. *Ligne lisse du prothorax* surélevée, simple. *Taille* moindre.—Long., 12-14 mill.—Riom. . . . . 3. *mendax* M.
- dd. *Bande interne des élytres* ne touchant pas à la base et partant non réunie à la suturale, seulement prolongée jusqu'au premiers tiers: l'externe déjetée en dedans en arrière et nullement liée à la marginale.—Long., 14-16 mill.—Mende. . . . . 4. *monticola* M.
- bb. *Prothorax* peu densément et non rugueusement ponctué surtout sur le dos, offrant sur son milieu une légère ligne longitudinale lisse, souvent finement canaliculée. *Tête* et *prothorax* revêtus d'un léger duvet blanc soyeux, bien apparent. *Vertex* éparsément ponctué. *Bande interne des élytres* atteignant la base.
- f. *Bande interne des élytres* toujours très-courte, atteignant à peine le 6<sup>e</sup> de la longueur: l'externe subat-ténuée et libre en arrière. *Antennes* à articles à peine annelés de blanc à leur base: les 3<sup>e</sup>-5<sup>e</sup> suballongés, peu noueux.—Long., 14-16 mill.—Narbonne, Perpignan, Vernet. . . . . 5. *striola* Dej.
- ff. *Bande interne des élytres* atteignant environ la moitié de la longueur: l'externe subélargie et plus ou moins liée en arrière à la marginale. *Antennes* à articles visiblement annelés de blanc à leur base: les 3<sup>e</sup>-5<sup>e</sup> peu allongés, sensiblement noueux.—Long., 13-17 mill.—Digne. . . . . 6. *meridionale* M.
- aa. *Élytres* parées de trois bandes longitudinales étroites, d'un blanc vif et tranchant sur un fond noir ou noir-brun velouté, sans compter celles du repli et de la suture: l'interne raccourcie en arrière, l'intermédiaire raccourcie aux deux bouts, l'externe non prolongée jusqu'au sommet où elle ne se lie point à la marginale. *Prothorax* finement canaliculé, subéparsement pointillé et brillant sur le dos. *Élytres* à forme plus ovale et plus ramassées. *Taille* moindre.—Long., 10-13 mill.—Pyrénées.

7. *pyrenaeum* Germ.

On a encore, à mon avis, réuni à tort les *D. molitor* Ol. et  
*Revue d'Entomologie*. — Août 1885. 17

*Donzeli* Muls., et j'espère en faire ressortir les différences notables dans le petit tableau suivant :

- a. *Ligne longitudinale du prothorax* étroite, souvent sillonnée sur son milieu, limitée par deux bandes blanches convergentes à leur base et divergentes au sommet. *Antennes* dépassant à peine ♂ ou non ♀ le milieu des élytres, à articles 3-5 subnouveaux ♂♀, annelés de blanc ainsi que les suivants. *Élytres* ovales-oblongues, assez ramassées, à bandes d'un blanc vif. — Long., 12-13 mill. — Lyon . . . . . *molitor* Ol.
- aa. *Ligne longitudinale lisse du prothorax* plus étroite, sans sillon distinct, limitée par deux étroites bandes d'un blanc sale, subparallèles ou convergentes aux deux bouts. *Antennes* atteignant les trois quarts ♂ ou le milieu des élytres, à articles 3-5 non ou à peine nouveaux ♂♀, peu annelés de blanc ainsi que les suivants : les 3<sup>e</sup> à 11<sup>e</sup> ♂ assez allongés et non annelés de blanc. *Élytres* allongées ♂ ou ovales-oblongues ♀, à bandes d'un blanc sale. *Tarses postérieurs* ♂ assez allongés, un peu moins longs que les tibias, ♀ peu allongés, bien moins longs que les tibias. — Long., 12-14 mill. — Lozère (1). . . . . *Donzeli* M.

Je ne parlerai pas des autres réunions contestables opérées depuis peu parmi les Longicornes ; mais voilà ce que je propose en attendant mieux, pour justifier en quelque sorte le travail de Mulsant, dont on a souvent méconnu les espèces et dont on s'est plu, surtout, à bouleverser la classification si naturelle.

De toutes ces espèces que je sépare, une seule me paraît douteuse, c'est le *mendax* qui, à la rigueur, pourrait être réuni au *Navaricum* ; toutefois, celui-ci a une taille plus grande, une forme moins ramassée et des élytres un peu moins obtuses en arrière où elles sont plus atténuées (2). Quant aux autres, elles sont, à mes yeux des espèces réelles qu'on finira tôt ou tard par reconnaître. Je laisse à plus habile que moi la tâche difficile de leur découvrir des caractères plus tranchés.

(1) Le *Donzeli* ♂ est le plus allongé et le plus grêle des Dorcadions de France, à peu près comme le *Murrayi* Küst. Dans les deux espèces, la bande interne des élytres est très-courte dans les ♂.

(2) Quant au *D. atrum* Bach, c'est une espèce bien distincte, entièrement noire, glabre mais non épilée, particulière à l'Autriche. C'est d'après l'indication sans doute erronée d'Ecoffet, que Mulsant l'a citée de France.



## MATÉRIAUX POUR SERVIR A L'ÉTUDE DES LATHRIDIENS

Par le R. P. Fr. MARIE-JOSEPH BELON.

---

Après avoir publié deux mémoires, l'un ici même sur les *Lathridiidae* de la Nouvelle-Zélande (1884, n° 9), l'autre sur ceux du Japon (*Ann. Soc. Ent. Belg.*, 1885), mon intention était d'entreprendre un travail d'ensemble sur les espèces de la même famille appartenant à la faune du Chili. La plupart des auteurs qui se sont occupés des insectes de cette région semblent avoir négligé ceux dont la taille est au-dessous de la moyenne, soit que leurs matériaux fussent trop incomplets, soit qu'ils aient voulu laisser à des spécialistes le soin de se livrer à l'étude souvent difficile des formes minuscules. Il y a donc là une lacune regrettable, et j'aurais souhaité de pouvoir la combler au moins en partie, je veux dire en ce qui concerne mon groupe de prédilection. Mais, les éléments nécessaires à une révision générale m'ayant fait défaut, j'ai dû provisoirement renoncer à un projet, pour l'accomplissement duquel je ne possédais que des données restreintes et manifestement insuffisantes sur le nombre ou la distribution géographique des espèces.

Toutefois, il serait sans utilité de différer la publication de plusieurs types inédits, dont la connaissance contribuera du moins à préparer les matériaux d'un travail ultérieur. On les trouvera décrits ci-après, avec quelques autres nouveautés de diverses provenances.

Ce mémoire comprend aussi la diagnose latine de deux ou trois espèces, que j'ai caractérisées ailleurs, il est vrai, mais seulement en français : j'estime que les entomographes doivent autant que possible se conformer à l'usage judicieusement établi par les maîtres de la science, en employant pour leurs descriptions la langue universelle des savants. — Enfin, des renseignements sur l'habitat de certaines espèces encore peu connues, et des notes synonymiques trouveront également leur place dans les pages qui vont suivre.

### *Neoplotera peregrina* Belon.

(*Ann. Soc. Linn. Lyon*, 1881, p. 29).

*Diagnosis generica.* — Clypeus haud discretus. Antennae 8-articulatae, frontales ; articulo ultimo securiformi clavam efformante.

Oculi magni, grosse granulati. Scutellum triangulare. Elytra distincte ovata. Prosternum latum, pone coxas anticas productum. Mesosternum transversim sulcatum, absque carinis lateralibus. Coxae omnes distantes. Femora brevia, inferius compressa. Tibiae satis latae; calcaribus nullis. Unguiculi onychio praediti. — Ab omnibus Lathridiidarum generibus differt clypeo haud discreto. Antennarum structura cum *Colovocera*, *Reitteria* et *Merophysia* valde affine, sed distinctum earundem insertione frontali, oculis majoribus, prothoracis basi bisinuata, etc.

*Diagnosis specifica.* — Ovata, convexa, punctulata, nitida, ferruginea. Antennarum tres priores articuli elongati, 4-7 transversi. Pronotum antice angustatum, basi bisinuatum; lobo medio satis lato rotundato. — Long., 2 mill. — Rothomagi quidem capta; verum habitat probabiliter Africam occidentalem, unde per naves arachidibus onustas in Galliam introducta est.

**Reitteria lucifuga Leder.**

(*Berl. Ent. Zeits.*, 1872, p. 137).

Découverte en Algérie, près de Fremdah (province d'Oran), parmi les décombres de fourmilières presque entièrement abandonnées, cette espèce curieuse, qui constitue un genre intermédiaire entre les *Colovocera* et les *Merophysia*, a été retrouvée dans l'île de Chypre. La connaissance de cette nouvelle localité, fort intéressante au point de vue géographique, est due aux patientes et habiles recherches de M. Paul Madon, de Toulon, dont le zèle entomologique a été récompensé par la précieuse collection qu'il a rapportée de la grande île orientale.

**Merophysia cretica Kiesenw.**

(*Berl. Ent. Zeits.*, 1872, p. 163.)

Dans la première partie de ma *Monographie des Lathridiens de France* (*Ann. Soc. Linn.*, Lyon, 1881, p. 46), j'ai mentionné comme pouvant se rapporter à cette espèce un exemplaire recueilli en Grèce par M. de Saulcy. — Un autre échantillon, malheureusement mutilé, provenant également des chasses de M. de Saulcy en Asie-Mineure et faisant aujourd'hui partie de ma collection, ne diffère en rien du précédent. — Il en est de même de deux individus capturés dans l'île de Chypre par M. Paul Madon. Tous correspondent bien à la courte description de Kiesenwetter; ils possèdent aussi

les caractères importants que j'ai signalés (*loc. cit.*) ; et de plus, ils offrent au devant de la base prothoracique une dépression très-distincte, qui n'existe pas chez la *M. lata*.

**Merophysia carinulata** Rosenh.

(*There Andalus.*, p. 354).

Si j'en juge par les matériaux qui ont passé sous mes yeux, les ♀ de cette espèce paraissent être beaucoup plus nombreuses que les individus de l'autre sexe. Ayant eu dernièrement l'occasion d'en examiner quelques échantillons de diverses provenances, j'ai reconnu que le métasternum du ♂ est dépourvu de tubercule intra-coxal, contrairement à l'indication de ma diagnose (*Ann. Soc. Linn. Lyon*, 1881, p. 47). Une illusion d'optique, causée sans doute par l'éclairage défectueux du microscope, m'avait induit en erreur sur ce point : je me fais un devoir de rétablir ici la vérité :

**Merophysia Madoni** n. sp.

Oblongo-ovata, rufo-testacea, nitidula, vix punctulata et pubescens. Antennarum articulus secundus tertio longior ; caeteri oblongi. Pronotum antice dilatatum, ante basin in medio transversim impressum, postice recte truncatum ; angulis posticis hand acutis. — Tibiae anticae ♂ intus emarginato-dentatae. — Long., 1,5 mill. — Habitat in insula Cypro.

J'en ai vu trois individus, capturés dans une fourmière aux environs du célèbre monastère de St-Barnabé par M. Paul Madon, auquel je me fais un plaisir de dédier cette espèce nouvelle. — A cause de la proportion relative des 2<sup>e</sup> et 3<sup>e</sup> articles antennaires, on doit la ranger près des *M. orientalis* et *carmelitana* ; mais elle est plus voisine de la première par les articles du funicule tous plus longs que larges. Toutefois elle en est bien distincte par sa forme générale moins cylindrique, par son corselet qui offre une impression anté-basilaire assez fortement prononcée sur le tiers médian, et qui est coupé droit en arrière avec les angles postérieurs non aigus, etc.

**Holoparamécus dispar** n. sp.

Elongatus, subconvexus, nitidulus, rufo-ferrugineus (capite thoraceque interdum infuscatis). Antennarum in utroque sexu 11-arti-

culatarum duo priores articuli longiores et paulo incrassati ; 3-9 tenues, breves, parum inaequales ; 10 et 11 abrupte clavati, penultimus apicali evidenter longior. Oculi magni, ab antennis ad pronotum extensi. Prothorax latitudine vix longior, cordatus, basi transversim bisulcatus ; spatio inter sulcos elevato, plerumque integro, aut medio interdum depresso sed carinula longitudinali nunquam diviso. Elytra oblongo-ovata, stria suturali tenuiter impressa. Metasterni sulcus aut stria longitudinalis media in ♂ simplex ; in ♀ sulcus distinctior, ad latera marginatus elevatione obtuse cariniformi et pone coxas medias confluyente. Ultimi segmenti ventralis dimidium apicale in ♀ foveatum aut depressum. — Long., 1-1, 5 mill. — Habitat Brasiliam meridionalem.

Cette espèce, que j'ai reçue de M. Reitter comme provenant de Blumenau (Brésil), est bien distincte de toutes ses congénères par ses caractères sexuels. L'article apical de la massue antennaire, manifestement plus court que le précédent, la sépare en outre de nos formes européennes appartenant au sous-genre *Calyptobium* (1). Les dessins prothoraciques et la proportion des articles des antennes suffisent à la différencier des exotiques du même groupe. — Le ♂ paraît être de taille inférieure à la ♀. Cependant un échantillon de ce sexe, recueilli à Tambillo, est aussi grand que mes ♀ de Blumenau ; il a en outre la moitié antérieure du corps rembrunie. Ces deux particularités ont trop peu de valeur pour servir de base à l'établissement d'un nouveau type.

Ma collection renferme également un exemplaire privé d'antennes, qui m'a été envoyé sous le nom de *H. brasiliensis* Motsch. Il ressemble tellement aux ♀ de mon *H. dispar* que je me suis demandé si ce dernier devait être considéré comme inédit. Mais Motschulsky classe son insecte dans le sous-genre *Holoparamecus*, où les antennes sont de 9 à 10 articles selon les sexes. Tel n'est point le cas de l'espèce que je viens de décrire. Je suis donc porté à croire fautive la détermination de mon correspondant, qui a jugé d'après la provenance, la mutilation de l'insecte ne lui permettant pas de contrôler les caractères fournis par la structure des antennes.

### **Holoparamecus similis** Belon.

(*Ann. Soc. Ent. Fr.*, 1885, *Bull.*, p. xxxix).

Elongatus, subellipticus, parum convexus, nitidulus, pallide testaceus, vix punctulatus et pubescens. Simillimus *H. Bertouti*, sed

(1) Chez celles-ci en effet (*H. niger* et *caularum*), les deux articles de la massue sont à peu près d'égale longueur.

statura minore, nono antennarum articulo transverso, thorace paulo minus convexo ac margine basali haud prominulo, distinctus. — Long., vix 1 mill. — Habitat Arabiam meridionalem.

Cet insecte, capturé près d'Aden sous des poutres légèrement enfoncées dans le sol humide, appartient au sous-geare *Tomyrium* Reitt.; il est même si voisin de l'*Hol. Bertouti* Aubé que je voulais d'abord l'y réunir comme une simple variété ou race locale. Cependant, en l'examinant de plus près, j'ai constaté que le 9<sup>e</sup> article antennaire est transverse ainsi que les précédents (il est plus allongé chez le *Bertouti*); en outre, la taille est notablement plus petite, la couleur plus pâle, les yeux encore moins développés; la convexité du corselet est moindre et le dessin de la base prothoracique est quelque peu différent. Ces derniers caractères sont peu importants, il est vrai, mais, venant s'adjoindre à la brièveté relative du neuvième article des antennes, ils me paraissent légitimer une séparation spécifique.

**Anommatus basalis** Reitt.

(*Wien. Entom. Zeit.*, 1883, p. 197).

Ce nouveau nom a été justement proposé pour désigner les exemplaires qui se distinguent de l'*A. 12-striatus* Müll. par le manque de sillon transverse le long du bord postérieur du corselet, et par la présence constante de deux petites élévations dentiformes situées sur la base même des élytres dans le voisinage des épaules. M. Reitter avait pensé d'abord que ces deux caractères appartenaient à l'*A. pusillus* Schauf. et qu'ils pouvaient servir à en justifier la valeur spécifique, insuffisamment établie par la description originale. Mais, dans une note insérée au *Bulletin de la Société Entomologique de France* (1882, p. CLXXXIII), M. le D<sup>r</sup> Schaufuss a protesté contre les assertions de notre honorable collègue de Mödling, et il a déclaré que, parmi les *A. pusillus* de sa collection, les uns, de taille inférieure, ne possédaient pas ces « rides » comme il les appelle, tandis qu'elles étaient parfois visibles chez d'autres échantillons plus grands. Malheureusement il a omis de signaler en même temps les différences essentielles qui permettraient de reconnaître son espèce; il s'est contenté de me renvoyer à la lecture de sa description. Une pareille recommandation était superflue. J'aurais préféré, je l'avoue, la moindre indication un peu précise: car, si j'ai manifesté des doutes (*Ann. Soc. Linn. Lyon*, 1881, p. 82) sur la distinction spécifique de l'*A. pusillus*, ce n'est certes pas faute d'avoir cherché à m'éclairer, soit en étudiant avec soin les expressions de l'auteur, soit en examinant quelques exemplaires recueillis à Dresde, et provenant de M. Schaufuss lui-même.

De la discussion engagée à ce sujet, il ressort que l'*A. pusillus* Schauf. doit être considéré comme un mélange de deux espèces et qu'il est en partie synonyme de l'*A. 12-striatus* Müll. et de l'*A. basalis* Reitt.

**Anommatus Kiesenwetteri** Reitt.

(*Verhandl. zool.-bot. Ges. Wien*, 1880, p. 47).

Oblongus, convexiusculus, rufo-ferrugineus aut fulvo-testaceus, nitidus, subtili brevisque pube seriatim hirtellus. Caput sparsim punctatum, obsolete reticulatum, lateraliter haud striolatum. Pronotum quadratum, postice levissime subangustatum, minus fortiter subseriatim punctatum, linea dorsali lata, laevi, haud elevata; margine basali integra, vix punctata. Elytra thorace circiter duplo longiora, basi integra, 6-striatopunctata, striis apicem versus evanescentibus, quatuor lateralibus tenuioribus. — Long., 1,5 mill.

J'ai rédigé cette description d'après un type que M. Reitter a eu l'obligeance de me communiquer. L'espèce a été recueillie jadis par von Kiesenwetter en Andalousie. Deux individus de même provenance existent aussi dans la collection de M. E. Revelière, ainsi que je l'ai indiqué ailleurs (*Ann. Soc. Linn. Lyon*, 1881, p. 82). Le doute soulevé par M. le Dr Schaufuss (*Ann. Soc. Ent. Fr.*, 1882, *Bull.*, p. CLXXXIII) ne paraît pas justifié par ce seul motif que la collection Kiesenwetter ne renferme aucun échantillon ainsi étiqueté. Le fait s'explique aisément, si l'on considère que l'*A. pusillus* y était suffisamment représenté, et que le savant entomologiste, n'ayant pas reconnu la distinction spécifique des exemplaires andalous, les a distribués sous ce nom à ses correspondants.

**Abromus Abeillei** n. sp.

Oblongus, convexiusculus, rufo-testaceus, nitidulus. Antennarum duo priores articuli incrassati, longiores; 3-8 transversi; clava globosa bi-articulata. Pronotum oblongo-quadratum, angulis anticis posticisque leviter rotundatis; disco haud depresso, aequaliter punctato. Elytra thorace sesquilongiora, fortiter seriatim punctata, punctis versus apicem obsolescentibus. Segmentum abdominis primum inter coxas posticas angulatim productum. — Long., circiter 1,2 mill. — Habitat Hispaniam.

Vu en dessus, cet insecte ressemble tellement à un *Anommatus* que je croyais au premier abord avoir sous les yeux l'*A. Kiesenwetteri* Reitt. Cependant, outre que sa taille est encore plus petite

et sa largeur un peu moindre proportionnellement, il est impossible de se méprendre dès qu'on examine la structure antennaire et la page inférieure du corps, qui offrent tous les caractères assignés au genre *Abromus*. Il faut donc le ranger avant l'*A. Brucki* Reitt, dont il se distingue aisément par sa taille presque double, par son corselet uniformément convexe d'un bord latéral à l'autre, c'est-à-dire, sans dépression discale, par les élytres un peu moins longues relativement au prothorax, etc. Je l'ai dédié à mon ami M. Elzéar Abeille de Perrin, qui a eu la générosité de me l'abandonner, bien qu'il fût unique dans sa collection. L'étiquette portait : Espagne, sans indication plus précise de localité : je sais seulement qu'il provient des chasses de M. Ehlers, de Carthagène.

**Metopthalmus Raffrayi** Belon:

(*Ann. Soc. Ent. Fr.*, 1885, *Bull.*, p. xxxix.)

Ovalis, glaber, ferrugineus, antennis pedibusque dilutioribus. Caput antice fere rectum (labro parum prominulo), cretaceo-albido obtectum, costis frontalibus haud distinctis. Oculi parvi. Antennae 10-articulatae, sat breves; articulus 3 transversus, caeteris elongatis; clava bi-articulata, haud abrupta; articulus nonus subobconicus, octavo longior; apicalis penultimo evidenter latior ac duplo longior. Pronotum transversum, cretaceo-albido obtectum, capite latius, antice quam basi paulo magis attenuatum, marginibus lateralibus explanato-reflexis, subtiliter crenulatis, subrotundatis aut vix angulatis, pone medium latioribus; carinis discalibus in anteriori parte duntaxat distinctis, sub forma 2 tuberculorum fere confluentium; angulis posticis obtusis. Elytra ovata, thorace paulo latiora, fortiter seriatim 6-foveato-punctata, interstitiis angustis, alternis et sutura subcostato-elevatis; humeris rotundatis, haud explanatis, cretaceo-albido obtectis, sicut et margine laterali. Abdominis quatuor priora segmenta cretaceo-albido obtecta: 1<sup>m</sup> duobus sequentibus aequalibus simul longius; 4<sup>m</sup> praecedente paulo brevius; 5<sup>m</sup> 4<sup>o</sup> longius, nudum. — Long., vix 0,9 mill. — Habitat Arabiam.

J'ai signalé d'abord cette espèce d'après un seul exemplaire : mon cousin Achille Raffray l'avait rencontré accidentellement parmi de vieux papiers du consulat de France, à Aden; depuis lors, une excursion dans la montagne après des pluies torrentielles, lui a permis d'en recueillir une famille nombreuse, qui s'était réfugiée sous une pierre (1).

(1) L'envoi de ce précieux butin était accompagné d'une note dans laquelle se trouvent quelques observations sur la nature de l'enduit crétaqué, qui recouvre certaines parties du

La présence de six séries seulement de points sur les étuis, dont la suture et deux interstries de chaque côté sont costiformes, suffit à distinguer l'espèce actuelle de toutes ses congénères de la faune européenne et circa-méditerranéenne, qui présentent 7 ou 8 séries de points et 3 côtes sur chaque élytre (indépendamment de la suture, lorsque celle-ci est relevée). Plusieurs *Metophtalmus* exotiques me sont inconnus en nature, et j'ignore s'ils offrent ce même caractère ; mais la lecture de leurs descriptions ne permet pas d'y rapporter l'insecte que j'ai sous les yeux.

**Lathridius humeralis** n. sp.

Piceo-ferrugineus, ore antennis pedibusque dilutioribus (femoribus interdum infuscatis), elytrorum humeris, costa suturali ac marginali apice rufescentibus ; nitidus, glaber. Caput oblongum, temporibus elongatis ; clava antennarum tri-articulata, plerumque infuscata, articulo ultimo oblique truncato. Pronotum latitudine sua vix longius, versus quartam partem anteriorem aliquantulum latius quam ad basin (angulis anticis rotundatim dilatatis) ; rugosum, in disco bicostatum (costis distinctis, primo subparallelis, antice arcuatum convergentibus) ; lateraliter pone medium inciso-constrictum, ibique transversim impressum ; membrana albida caduca, haud ciliata. Elytra oblongo-ovalia, pone humeros vix latiora, fere parallela, versus apicem subacuminata, angulo suturali singulatim rotundato, fortiter punctato-striata, interstitiis angustis, alternis cum sutura et margine laterali carinato-elevatis, costae dorsalis apice convexiore ; pone basin vix, ultra medium in disco ante declivitatem fortius, transversim impressa. — Long., 1,8 mill. — Habitat Valdiviae (Chili).

Comme l'indiquent les caractères mentionnés dans la diagnose, l'espèce actuelle, ainsi que les deux suivantes (*dimidiatus* et *fortuitus*), dont la provenance est identique, appartient au sous-genre *Coninomus*, déjà représenté au Chili par le *subfasciatus* Reitt. (*Verhandl. zool. bot. Ges. Wien.*, 1877, p. 183) et le *dromedarius* que j'ai décrit ailleurs (*Ann. Soc. Ent. Belg.*, 1833, p. ci). Elle ressemble beaucoup au *subfasciatus* ; mais, outre sa coloration qui est différente et sa taille un peu plus petite, l'incision latérale du corselet est autrement faite et située évidemment près le milieu ; la forme des élytres est plus parallèle, sans dilatation notable après l'épaule ; la côte dorsale est plus forte en arrière et

corps des *Metophtalmus*. Ni l'acide sulphurique, ni la potasse ne parviennent à le dissoudre ; la térébenthine seule le dissout en partie. Il semble résulter de là que c'est une matière cirreuse plutôt que calcaire ou organique.



semble se terminer brusquement, lorsqu'on regarde l'insecte de profil (tandis que la même côte chez le *subfasciatus* s'affaiblit progressivement), etc. — On peut aussi la comparer au *L. costatus* Erichson, de Tasmanie et de Nouvelle-Zélande, avec lequel elle possède en commun la tache rufescente des étuis et la côte dorsale plus élevée postérieurement et à peu près terminée de la même façon. Mais le *L. costatus*, avec une coloration foncière plus sombre et plus luisante, a les tempes plus allongées, le corselet autrement sculpté, à émargination latérale un peu différente; les élytres sont en ovale plus court, sensiblement dilatées après l'épaule, plus nettement arrondies à l'extrémité, avec les côtes très-fortes et les interstries un peu plus larges, etc.

**Lathridius dimidiatus** n. sp.

Rufo-ferrugineus, elytris fuscis; nitidus, glaber. Caput oblongum, temporibus elongatis; clava antenarum subinfuscata, 3-articulata, articulo ultimo oblique truncato. Pronotum latitudine sua fere longius, lateribus antice rotundatim dilatatis, ad tertiam partem anteriorem quam ad basin paulo latius, rugosum, in disco bicostatum, costis sat distinctis, fere parallelis, antice subarcuatim convergentibus, pone medium inciso-constrictum; membrana albida caduca, lateraliter haud ciliata. Elytra breviter ovata, pone humeros subdilatata, apice conjunctim rotundata, fortiter et profunde punctato-striata; interstitiis alternis cum sutura et margine laterali valde carinato-elevatis, caeteris angustis, crenatis; pone basin et ante declivitatem posticam haud transversim impressa. — Long., 1,4 mill. — Habitat: Valdiviae (Chili).

De taille moins avantageuse que les *L. subfasciatus*, *humeralis* et *dromedarius*, cette espèce s'en distinguera aisément par la forme brièvement ovale de ses élytres, dont la longueur égale à peine plus de la moitié du corps, et par l'absence d'impression transverse, soit en arrière de la base, soit avant la voussure apicale des étuis. Son système de coloration rappelle celui des *Cartodere ruficollis*, *Corticaria serrata* et *Melanophthalma fuscipennis*.

**Lathridius fortuitus** n. sp.

Fusco-ferrugineus, antennis pedibusque dilutioribus; nitidulus, glaber. Caput oblongum, temporibus elongatis; clava antenarum 3-articulata, concolore, articulo ultimo oblique truncato. Pronotum latitudine sua evidenter longius, ad quartam partem anteriorem

quam ad basin paulo latius, angulis anticis rotundatis, parum dilatatis, marginato-reflexis; rugosulum, in disco bicostatum, costis versus basin fere obsoletis, antrorsum distinctioribus arcuatim convergentibus, foveam sat profundam includentibus; pone medium inciso-constrictum, ibique transversim impressum; membrana albida caduca, lateraliter haud ciliata. Elytra ovalia, pone humeros aliquantulum dilatata, apice conjunctim rotundata, fortiter punctato-striata; interstitiis alternis cum sutura et margine laterali costatis, caeteris angustis, crenatis; pone basin haud impressa, in disco ante apicalem declivitatem fortius excavata. — Long., vix 1 mill. — Habitat Valdiviae (Chili).

J'ai longtemps hésité, je l'avoue, à établir cette espèce d'après l'exemplaire unique de ma collection, l'étude que j'ai faite du genre *Lathridius* sur des matériaux très-nombreux m'ayant appris l'extrême variabilité des différents organes et l'incertitude de toute séparation spécifique basée sur l'examen d'un seul individu. Toutefois, comme mon insecte ne saurait être comparé à aucune des formes qui me sont connues, soit de la faune paléarctique, soit des autres régions du globe, sauf au *L. dimidiatus*, et comme il me paraît d'autre part peu probable, eu égard aux importantes divergences qui le séparent de ce dernier, qu'on puisse l'y rattacher légitimement à titre de simple variété, je me suis cru en droit de le décrire sous un nom spécial et de lui accorder le même rang qu'à son congénère.

Pour justifier cette manière de voir, il suffira de signaler ici les principaux caractères différentiels : la taille est notablement inférieure, puisqu'elle atteint à peine un millimètre ; la coloration est à peu près uniforme, au lieu d'être double ; la forme générale est plus étroite ; les antennes, tout en conservant la brièveté habituelle à ce groupe, offrent leurs articles proportionnellement un peu moins courts ; le corselet est plus allongé, moins sensiblement dilaté aux angles antérieurs, les côtes discales sont obsolètes à la base et bien marquées seulement sur la moitié apicale où elles enclosent une fossette ; les élytres sont en ovale relativement plus étroit et plus allongé, et les intervalles alternes, ainsi que la suture, sont relevés en côtes beaucoup moins nettes, et, quoique saillantes, n'ayant pas l'apparence de véritables carènes ; enfin, l'impression qui précède la voussure apicale des étuis est très-marquée, tandis qu'elle fait défaut chez le *L. dimidiatus*.

### **Lathridius constrictus** Hummel.

(*Ess. Ent.*, IV, p. 13).

Une demi-douzaine d'échantillons, provenant de Valdivia (Chili),

m'ont été cédés par M. Reitter, qui les avait séparés dans sa collection sous le nom inédit de *L. tenuis*. Constituent-ils un type spécifique distinct ? A première vue, si on les compare au *L. constrictus*, on constate que le faciès général est réellement dissemblable. Chez l'insecte du Chili, la taille est à peine inférieure, mais le corps est manifestement plus étroit en proportion, environ d'un cinquième. Cette diversité d'aspect a frappé l'œil exercé de mon honorable correspondant, comme l'atteste le choix du vocable qui désigne la forme nouvelle. Toutefois la recherche minutieuse des caractères différentiels valables ne m'a donné aucun résultat satisfaisant. On pourrait dire, à la rigueur, que les tempes sont ici prolongées presque parallèlement (au lieu d'être un peu retrécies vers le pronotum) et que la partie basilaire du corselet, après l'étranglement, est légèrement arrondie sur les côtés et un peu plus étroite proportionnellement par rapport aux élytres. Mais, étant donnée l'excessive variabilité des Lathridiens, je n'oserais pas affirmer la constance absolue de ces détails, qui d'ailleurs sont trop minimes pour établir et même pour confirmer une séparation spécifique. Un entomologiste plus perspicace en découvrira peut-être de meilleurs, qui m'ont complètement échappé. En attendant, *salvo meliori judicio*, je crois devoir simplement penser que le *L. constrictus* se retrouve au Chili, comme aussi en Tasmanie, où il est représenté par une race plus grêle.

**Enicmus dubius** Mannerh.

(*Germ. Zeits.*, V, p. 93, n° 32).

Le type, qui a servi à la description de Mannerheim, avait été capturé par Motschulsky dans la Sibérie orientale. Trouvée depuis au Caucase, l'espèce paraît avoir une aire de diffusion beaucoup plus étendue encore, puisqu'elle a été rencontrée en Algérie par deux de nos plus zélés entomologistes, MM. L. Bedel et Ch. Brisout de Barneville. C'est en tamisant du terreau légèrement humide, recueilli entre des pieds de *Quercus ilex*, que nos savants collègues ont fait cette intéressante découverte. Mais, malgré des recherches persévérantes, ils n'ont réussi à prendre qu'un petit nombre d'exemplaires et dans un seul endroit, un peu au-dessous du village de Teniet-el-Had (vers 1,200 mètres d'altitude). Je dois ces détails à l'obligeance de M. L. Bedel, qui m'a généreusement offert deux des échantillons soumis à mon examen.

**Cartodere crenicollis** n. sp.

Elongata, angusta, convexiuscula, tenuiter erecte sat longe albido-pilosa, rufotestacea. Caput elongatum, subrectangulum, rugoso-punctatum; occiput aliquantulum excavatum, temporibus elongatis; oculi minuti, prominuli, a pronoto distantes; antennarum clava 3-articulata, parum dilatata, articulis 9<sup>o</sup> et 10<sup>o</sup> subaequalibus elongatis, 11<sup>o</sup> ovali singulis praecedentibus longiore. Thorax brevis, subcordatus, capite vix longior, coleopteris plus quam duplo angustior, lateribus sat fortiter reflexis, distincte crenatis et ciliatis; disco rugose punctato; ante basin haud constrictus, utrinque versus marginem longitudinaliter subcanaliculatus; impressione transversali obsoleta; angulis posticis fere rectis, acutis. Elytra oblongo-elliptica, fortiter 8-striato-punctata; sutura, margine et interstitiis alternis costiformibus; humeris obtuse rotundatis, supra depressis. Metasternum in medio breve, mesosterno parum longius, late quadratim emarginatum per laminam intercoxalem primi segmenti ventralis. — Long., 1,5–1,7 mill. — Habitat Valdiviae (Chili).

Cet insecte extrêmement remarquable appartient au groupe de la *C. bicostata* Reitt.; mais il est bien distinct de tous ses congénères par la forme et la sculpture du corselet et des élytres.

**Revelieria Genei** Aubé.

(*Ann. Soc. Ent. Fr.*, 1850, p. 332).

Signalée seulement de Corse et de Sardaigne, cette rare espèce habite aussi la Kabylie, où M. Paul Madon en a rencontré un exemplaire vivant dans un morceau de liège.

**Melanophthalma seminigra** n. sp.

Oblongo-ovata, convexiuscula, sat longe fusco-pubescentis, fusco-picea, thorace, antennis (clava 3-articulata concolore) pedibusque ferrugineis. Caput parum dense haud fortiter punctatum, temporibus distinctis; oculi minus convexi, a pronoto aliquantulum distantes. Prothorax subtransversus vel quadratus, coleopteris duplo angustior, lateribus fere rectis, in medio vix angulatim plicatis, angulis posticis obtusis; in disco plus minusve rugose punctatus, ante basin impressione transversa arcuata satis profunda, praesertim versus margines laterales, signatus. Elytra 8-striato-punctata et seriatim

pubescentia, intervallis planiusculis, punctulatis et seriatim pube brevi depressa ornatis. Primum abdominis segmentum duabus signatum lineis, ab angulo coxali ultra medium longitudinaliter decurrentibus. Tibiae in utroque sexu simplices. — ♂. Tarsorum anticorum articulus ultimus dente spiniformi subtus armatus. — Long., circiter 1,6 mill. — Habitat Valdiviae (Chili).

Par la présence de tempes distinctes, qui séparent les yeux du bord antérieur du pronotum, par la forme du sillon antébasilaire du corselet, par les 2 lignes coxales imprimées sur le premier arceau du ventre, par les tibias simples dans les deux sexes, et par la dent épineuse placée sous le 3<sup>e</sup> article des tarsi antérieurs du ♂, cette espèce est extrêmement voisine de notre *M. distinguenda* d'Europe, dont elle pourrait bien n'être qu'une race locale. Cependant les exemplaires que j'ai sous les yeux me paraissent avoir un faciès assez distinct pour mériter d'être séparés; les yeux sont moins convexes; le corselet est proportionnellement plus étroit, avec les côtés presque droits, n'offrant vers le milieu qu'un pli anguleux à peine sensible; l'impression antébasilaire est située un peu plus en avant; et la coloration ressemble davantage à celle de la *M. fuscipennis*.

Je possède, en outre, dans mes cartons, quelques individus de même provenance, qui ont une affinité manifeste avec cette forme et constituent probablement comme elle des types distincts; mais il serait prématuré de les décrire avant d'en avoir fait une étude approfondie sur des matériaux plus abondants.

### **Melanophthalma setigera n. sp.**

Fusca, aut fusco-ferruginea, corpore subtus, antennis (clava subinfuscata) pedibusque testaceis; ovalis, nitidula, convexa, setis pallidis longioribus hirta. Caput ad latera fortiter pauci-punctatum; oculis prominentibus thoraci fere contiguus; antennarum articulis omnibus oblongis, tribus ultimis parum incrassatis clavam elongatam formantibus. Pronotum angustum, latitudine fere longius; lateribus ante medium paulo dilatatis, ibique capite vix latius, rugoso-punctatum, ante basim impressione arcuata transversa obsoleta instructum; angulis posticis obtusis. Elytra ovata, convexa, prothorace plus quam duplo latiora, fortiter 8-punctato striata, interstitiis convexiusculis. laevibus; setis longis parum dense seriatim erectis, serie marginali valde longiore. Metasternum sparsim punctatum, 1<sup>o</sup> ventrali segmento aequale, in medio prope basim foveola oblonga vix notatum. Abdominis segmentum 1<sup>m</sup> inter coxas posticas subtruncatum, tribus sequentibus gradatim decrescentibus conjunctim aequale;

5<sup>m</sup> 3° et 4° longius, ante apicem transversim subimpressum; 6<sup>m</sup> minutum, distinctum. — Long., 1,2 mill.

Nouvelle-Calédonie : Mont Kogui, sous les feuilles d'une fougère, vers 200 m. d'alt.; novembre (*Savés*).

Cette espèce et les deux suivantes font partie de la collection de mon honorable collègue et ami, M. Fauvel, qui a bien voulu me les communiquer.

La vestiture singulière du corps et surtout des élytres est tellement caractéristique qu'elle suffirait, à elle seule, pour faire reconnaître cet insecte parmi tous ses congénères. Aussi n'ai-je pas hésité à le décrire, bien que je n'aie eu à ma disposition qu'un exemplaire très-probablement femelle. Il appartient au genre *Melanophthalma* Motsch., dont M. Reitter a donné une formule plus précise et désormais acceptable. — Si, comme je le suppose par analogie, le ♂ a les tibias antérieurs armés d'une dent épineuse à leur tranche interne, il devra faire partie du groupe auquel appartient la *M. gibbosa*. Il possède, en effet, avec celle-ci de nombreuses et importantes affinités morphologiques, par exemple : un premier segment ventral dépourvu de lignes gravées et subtronqué antérieurement entre les hanches, un corselet beaucoup plus étroit que les élytres et offrant au devant de la base une simple impression transversale arquée, des yeux presque contigus au bord antérieur du pronotum, etc. Mais il s'en distingue aisément par la longueur des soies à demi hérissées, assez écartées entre elles, sérialelement disposées sur les interstries lisses et convexiuscules des étuis (la série marginale est composée de 8 ou 9 poils environ deux fois plus longs que ceux des autres séries); par la ponctuation différente de la tête, du corselet et des élytres; par la forme de ces dernières qui sont en ovale plus court et plus convexe; par la simple fovéole à peine marquée sur le métasternum, etc.

### ***Melanophthalma antipodum* n. sp.**

Rufo-ferruginea, antennis pedibusque dilutioribus, elytris (praeter callum humeralem et apicem) fuscis; ovalis, nitidula, convexa; pube pallida brevi parum densa, depressa, pilis aliquot multo longioribus subdepressis permixtis instructa. Caput sat fortiter aequaliter punctatum; oculis prominentibus thoraci fere contiguis; antennarum articulis omnibus oblongis, tribus ultimis concoloribus clavam formantibus, 11° singulis praecedentibus crassiore et longiore. Pronotum transversum, angustum, capite vix latius, lateribus leviter rotundatis, in medio vix dilatatis; crebre fortiter punctatum, impressione lata, transversa, versus latera profundiore signatum; angulis posticis obtusis. Elytra ovata, convexa, (callo humerali valde

prominulo), prothorace duplo latiora, grosse 8-striatopunctata, interstitiis haud minus fortiter seriatim punctatis. Metasternum 1° segmento ventrali aequale, parum dense punctatum, in medio basali breviter vix impressum. Abdominis segmentum 1<sup>m</sup> inter coxas posticas subtruncatum, tribus sequentibus gradatim decrescentibus conjunctim aequale; 5<sup>m</sup> 3° et 4° simul sumptis fere longius; 6<sup>m</sup> minutum, sub pube distinctum. — Long., fere 1,2 mill.

Nouvelle-Calédonie : Tonghoué, novembre (*Deplanche*).

Cet insecte est du même groupe que le précédent, dont il est facile de le distinguer par sa coloration, par sa pubescence générale courte et couchée, entremêlée seulement de quelques poils beaucoup plus longs, par la ponctuation céphalique également répandue sur toute la largeur du front, par la forme du corselet et son impression transversale très-large et marquée plus profondément sur les côtés, enfin par la sculpture très-différente des élytres dont les interstries sont aussi fortement ponctués que les stries, et qui offrent un calus huméral très-saillant. — Plusieurs de ces caractères, et notamment la pubescence et la sculpture des étuis, auxquels on peut ajouter l'absence de sillon métasternal, ne permettent point de la confondre avec la *M. gibbosa*. J'ignore si le ♂ possède l'armature ordinaire des tibias antérieurs.

### **Melanophthalma Fauveli n. sp.**

Rufo-ferruginea, antennis (clava infuscata) pedibusque dilutioribus, capite ac prothorace plus minusve fuscis; oblonga, nitidula, convexa, pube pallida duplici seriatim ornata, (pilis brevioribus subdepressis, longioribus vero plus minusve erectis). Caput minus fortiter aequaliter punctatum; oculis prominentibus, thoraci contiguis; antennarum articulis omnibus oblongis, tribus ultimis clavam formantibus, 11° singulis praecedentibus crassiore et longiore. Pronotum transversum, angustum, capite vix latius, lateribus subangulatim versus medium paulo dilatatis; fortiter rugoso-punctatum, impressione transversa lata, versus latera profundiore, signatum, in disco longitudinaliter fere sulcatum aut quasi bifoveolatum; angulis posticis obtusis. Elytra oblongo-ovata, convexiuscula (callo humerali valde prominulo), prothorace evidenter latiora, minus fortiter striatopunctata, transversim rugulosa, intervallorum punctis haud minoribus. Metasternum 1° segmento ventrali aequale, parum dense punctatum, in medio basali breviter vix impressum. Abdominis segmentum 1<sup>m</sup> inter coxas posticas truncatum, tribus sequentibus gradatim decrescentibus conjunctim aequale; 5<sup>m</sup> 3° et 4° simul sumptis aequale; 6<sup>m</sup> minutum, sub pube distinctum. — Long., 1-1,2 mill.

Nouvelle-Calédonie : Mont Kogui, sous les feuilles d'une fougère, vers 200 m. d'altitude, novembre (*Savés*).

J'ai cru devoir donner à cette espèce le nom de l'entomologiste, auquel la faune des Coléoptères de la Nouvelle-Calédonie devra d'être connue dans son ensemble.

Quoique très-voisine de la *M. gibbosa*, elle s'en distingue essentiellement par sa pubescence double, évidemment plus longue et moins couchée, même dans les séries courtes, par la forme des impressions prothoraciques et par le métasternum à peine déprimé au milieu de sa base. Je n'ai pu constater si elle présente les caractères habituels aux ♂ de ce groupe, les exemplaires que j'ai eus sous les yeux étant privés de pattes antérieures. — On ne la confondra point avec la *M. antipodum* : le système de coloration présente une tendance opposée ; tandis que chez celle-ci le corselet est clair et les élytres rembrunies, ici au contraire la partie antérieure du corps se rembrunit et les étuis sont ferrugineux ; en outre, la sculpture du pronotum est un peu différente, principalement par la présence d'un sillon longitudinal médian plus ou moins accusé sur le disque ; les élytres sont moins fortement ponctuées, ruguleuses transversalement, en ovale un peu plus allongé, moins élargies relativement au corselet, etc.

---

## UN GENRE NOUVEAU POUR LA FAUNE FRANÇAISE.

---

Dans mes chasses de ce printemps à Cannes, j'ai eu le plaisir de prendre un Curculionide, que je ne pus rapporter à rien de ce que je connaissais. M. Ch. Brisout de Barneville, à qui je le communiquai, voulut bien me tirer d'embarras avec son obligeance accoutumée. Il s'agit du *Derelomus chamæropis* F., espèce espagnole, qu'aucun auteur n'a signalée de France. Le genre lui-même n'était pas encore représenté dans notre faune. Ma capture offre donc un réel intérêt.

Bien que mon attention fût attirée sur cette jolie bestiole, je ne pus trouver d'autre exemplaire que celui pris le 5 mai, en battant un pin, dans les dunes sablonneuses qui entourent la chapelle de Notre-Dame-des-Pins. En vain j'y retournai plusieurs fois, à la même heure, et je battis de nouveau le même arbre et les arbres voisins. J'espère que les entomologistes habitant le pays seront plus heureux, maintenant que cet insecte intéressant leur a été signalé.

M. DES GOZIS.

---



## DEXIDÆ. — SARCOPHAGIDÆ.

ESSAI D'UNE CLASSIFICATION GÉNÉRALE ET SYNOPTIQUE DES GENRES  
ASSIGNÉS PRÉSENTEMENT A CES DEUX GROUPES D'INSECTES DIPTÈRES

Par J.-M.-F. BIGOT.

---

Les Dexiaires et Sarcophagiennes (Muscides) comprennent actuellement un assez grand nombre de genres européens et exotiques. Mais, si, pour les classer dans la série diptérologique, on veut simplement tenir compte des caractères purement extérieurs, à l'exclusion de ceux tirés de l'anatomie interne, des mœurs, des métamorphoses, des premiers états (lesquels, sans offrir plus de certitude ou de garanties, seront toujours d'une application impossible lorsqu'il s'agira de classification usuelle), on apercevra facilement que le vrai criterium, ici, fait encore une fois défaut.

En effet, rien ne sépare le groupe des Dexiaires, nettement, visiblement soit d'avec celui des Tachinaires, soit d'avec celui des Muscides; car la conformation générale, le facies, ne servent de rien en cette occurrence; la conicité de l'abdomen, l'allongement tout relatif des pieds, ne sont pas des indications rigoureusement définissables; la villosité chétale varie considérablement de nature, de développement; la présence ou l'absence de macrochètes sur quelques-uns des segments abdominaux, ne fournissent pas la certitude requise; on en peut dire autant de la conformation de la tête, des antennes, des cuillerons, des nervures alaires, tous organes qui, là, ne présentent rien de particulier; seule, l'existence fréquente d'une sorte de carène, plus ou moins large, plus ou moins saillante ou allongée entre les antennes et prolongée au milieu de la face, pourrait fournir un bon signalement; mais les Dexiaires chez lesquelles on la voit apparaître ne sont pas fort nombreuses, et certainement englobent plusieurs genres dont les modes d'existence diffèrent considérablement. Cette carène faciale n'est, en réalité, qu'un développement plus ou moins accentué de la saillie médiane existant chez un très grand nombre de Diptères, entre les deux fossettes où les antennes viennent se loger et s'abriter.

Or, tout ce que dessus peut encore, à plus juste raison, s'appliquer aux Sarcophagiennes, que rien ne sépare non plus clairement d'avec les Muscides proprement dites.

Quoiqu'il en soit, je ne tenterai pas une réforme que la phalange

diptérologique récuserait probablement aujourd'hui ; j'admettrai provisoirement les deux groupes en question, à peu près tels que les ont formés et caractérisés Meigen, Macquart, Schiner, Zetterstedt, Rondani, etc.; enfin, je les définirai comme on le verra plus loin.

Cependant, à mon humble avis, ils pourraient disparaître sans grand dommage de la nomenclature et de la classification. Les genres qu'ils embrassent devraient être répartis dans les deux grandes divisions voisines (Tachinaires, Muscides). Toutefois, cette opinion n'est point nouvelle, et je n'ai garde d'en revendiquer la paternité.

#### ANNOTATIONS.

Pour l'intelligence de mes tableaux synoptiques et afin de mieux préciser ce que j'entends par villosité chétale (l'un des signalements primordiaux du groupe), je crois utile d'entrer dans quelques explications.

J'appelle le chète antennal *vilieux* quand il présente, au moins sur une partie de sa longueur, une ou deux rangées de cils ou de soies plus ou moins denses, mais toujours distincts sous un assez faible grossissement ; par contre, je l'appelle *tomenteux* quand il ne montre plus qu'une sorte de fin duvet quasi microscopique, tel qu'on le voit fréquemment chez les vraies Tachinides. En raison de ceci, il est clair qu'un certain nombre de Diptères, présentement classés parmi les Tachinaires, devront être et seront restitués aux Dexiaires.

Les genres *Fabricia* (Rob. Desv., *Myodaires*) et *Demoticus* (Macquart, *Ann. Soc. Ent. France*, 1854, p. 443), avec le chète entièrement nu, n'appartiennent pas, suivant moi, au Dexiaires, tandis que les genres *Myobia*, *Viviana* et *Pyrrosia* (Rondani, *Prodromus* et auctor.), où il apparaît parfois brièvement villosule, devraient peut-être subir quelques démembrements et revenir pareillement aux Dexiaires.

Macquart (*Diptères, Suites à Buffon*, 1835, II, p. 216) a fondé le genre *Gymnostylia* pour quelques Dexiaires exotiques comprenant les genres *Macromyia*, p. 322, *Leschenaultia*, p. 324, *Harrisia*, p. 323, de Robineau-Desvoidy (*Myodaires*, 1830), genre, du reste, totalement dépourvu d'homogénéité; effectivement, je possède le type (avec étiquette autographe de l'auteur) de sa *Gymnostylia setosa*, chez lequel la carène faciale apparaît bien développée et notablement saillante, les yeux sont nus, le chète antennal est nu ou tomenteux ; d'autre part, je possède également le type (par lui-même semblablement étiqueté) de sa *Gymnostylia fasciata* ♀ (*Dipt. exot.*, 2<sup>e</sup> suppl., suite, 1847, p. 52); celle-ci diffère notablement de la précédente ; car le chète antennal, comme

chez les Sarcophagiennes, totalement dénudé vers son extrémité, est seulement brièvement vilieux à sa base, les yeux sont ici notablement velus contrairement à la diagnose Macquartienne (l'abdomen est conoidal, fort étroit, et la carène faciale manque absolument); cette dernière espèce, selon moi, appartient au genre *Uramyia* (Rob. Desv., *Myod.*). En résumé, à mon avis, toutes les *Gymnostylia* de Macquart, avec chète antennal nu ou à peine tomenteux et manquant de carène faciale, devront, en raison de ces importants caractères, être restituées aux Tachinaires, tout en conservant cette dénomination générique, et la *G. setosa* pourrait devenir le type d'un nouveau genre assez voisin du genre *Amoenia* (Rob. Desv.).

Le genre *Microcerella* (Macq., *Dipt. exot.*), ne peut appartenir aux vraies Sarcophagiennes, malgré ce qu'en dit son auteur (*l. c.*), vu la complète nudité du chète; sa place se trouvera probablement chez les Tachinaires, malgré son facies et sa coloration, à moins pourtant qu'il ne soit plus tard attribué aux Muscides, auprès des genres *Onesia* ou *Cynomyia* (nouvel exemple de la médiocre importance des caractères assignés aux Sarcophagiennes), et vu l'absence de macrochètes discoïdaux sur les 2<sup>e</sup> et 3<sup>e</sup> segments de l'abdomen.

Mon genre *Oxydeaxia* (*Ann. Soc. Ent. France, Bull.*, p. 33) n'est, probablement, que le genre *Uramyia* (Rob.-Desv., *Myod.*, 1830). Je le supprime donc, outre que ma diagnose ne s'applique qu'à la ♀, le ♂ ne m'étant pas connu.

Le genre *Megaprosopus* (Macq., *Dipt. exot.*), ne me paraît pas différer assez de son genre *Microphthalma* (*loc. cit.*), pour mériter d'en être séparé. Sauf la saillie du front et la largeur relative du corps, tous les autres caractères me paraissent de part et d'autre identiques.

Quelques Dexiaires présentent une disproportion considérable dans la longueur respective des pieds, je crois qu'il serait à propos de créer, pour chacune de ces particularités (alors qu'elles sont fortement marquées), plusieurs coupes génériques nouvelles, analogues à celle que j'ai proposée sous la dénomination de *Cholomyia* (V. les tableaux ci-dessous). A l'exemple de Rondani, je supprime le genre *Cassidemyia* (Macq., *Dipt., Suites à Buffon*, II, 1835, p. 162), qui manque absolument d'homogénéité; j'en agis de même, et pour les mêmes motifs, à l'égard des genres *Omalogaster* (*loc. cit.*, p. 218) et *Sericocera* (*loc. cit.*, p. 167). Au reste, je déclare volontiers que nombre de coupes génériques inscrites dans mes tableaux sont en réalité superflues, ou fondées sur des particularités sans importance; mais je n'essayerai pas aujourd'hui la discussion de leur validité, me bornant à les enregistrer en les formulant de mon mieux.

La classification de quelques genres voisins des *Rutilia*, que j'ai déjà tentée dans les *Ann. Soc. Ent. France* (1874, p. 451, etc.), doit être entièrement refondue comme ne répondant plus à l'état présent de la science ; ce qui demeure évident, c'est que les caractères assignés à plusieurs desdits genres (ex. *Rutilia*, *Formosia*) ne présentant ni la netteté, ni la fixité requises, une révision devient conséquemment très-urgente ici ; mais elle ne pourra se faire correctement que l'orsqu'on connaîtra mieux les deux sexes chez ces brillantes Muscides.

J'ai déjà inséré dans les *Annales* susmentionnées (1877, p. 202), une note relative à la place que pourrait occuper le genre *Cynomyia* (auquel il conviendrait d'ajouter le genre *Onesia*) ; encore aujourd'hui, je pense que ces deux genres ne figurent convenablement, ni parmi les Dexiaires, ni parmi les Sarcophagiennes ; je crois toujours qu'ils pourraient être mieux placés chez les Muscides proprement dites, si l'on ne préfère former pour eux un petit groupe de transition.

Vu l'insuffisance notoire des diagnoses, on ne trouvera mentionnés dans nos tableaux synoptiques qu'un très-petit nombre des genres établis par Robineau-Desvoidy (*Myodaires*, 1830) et pouvant peut-être se rattacher au groupe dont je m'occupe actuellement.

En raison d'une semblable insuffisance, je ne saurais classer convenablement le genre *Myobia*, fort mal défini, ainsi que la plupart de ses démembrements proposés dans le vol. IV<sup>e</sup> du *Prodromus* de Rondani ; toutes ces coupes et subdivisions réclament une urgente révision. Je noterai, en passant, que la figure de Meigen (vol. VII) montre clairement la 5<sup>e</sup> nervure longitudinale de l'aile (Rondani) coudée suivant un angle très-ouvert, mais nullement arrondi (*G. Myobia*).

J'ai surtout fait usage de la classification publiée dans le très-utile et très-consciencieux *Prodromus* de Rondani, le premier, presque le seul, parmi les Diptéristes anciens et modernes, auquel on doive la demi-clarté répandue au sein des ténèbres où gisent encore les Tachinaires, Dexiaires, Muscides, etc.

TRIBUS MUSCIDARUM. — CURLE DEXIDARUM et SARCOPHAGIDARUM (Mihi).

*A Syrphidis differunt* : inopia venæ alarum spurix, et depressione aliqua vel concavitate quadam longitudinali media faciei, linea utrinque plus minus prominula, limitata ;

ab *Estridis*, vel haustello semper manifesto, vel faciei et antennarum forma, vel venatione alarum ;

a *Conopidis* et *Myopidis*, vel chæto ad dorsum segmenti antennarum terti inserto et utrinque villosa, vel forma hemispherica capitis, vel carina faciali, vel genitalibus lamellis aut theca ventrali destitutis;

a *Tachinidis* et *Ocypteridis*, vel villositate manifesta chæti, vel carina faciali media;

a *Muscidis* tandem, *Phasiadis*, *Anthomyzidis* et cæteris, vel carina media faciali, vel abdomine macrochætis rigidis et erectis, plus minus, sed semper munito, vel villositate chæti manifesta, vel glabritate ejusdem apicali lata (*Sarcophagidæ*), vel calyptis semper manifestis, vel vena alarum quinta longitudinali (Rondani) abrupte cubitata, etiamsi sit cubitum plus minus obtusum, et a quarta sæpe apice disjuncta.

Chætum totum plus minus longe, superne et inferne villosum; nec non vel facies carinata, vel venæ alarum 4<sup>a</sup> et 5<sup>a</sup> longitudinales (Rondani) ad apicem conjunctæ, vel cubitum venæ longitudinalis quintæ longe seu distinctissime appendiculatum. . . . DEXIDÆ.

Idem plus minus longe villosum, sed semper apicem versus late nudum; alarum venæ longitudinales 4<sup>a</sup> et 5<sup>a</sup> (Rondani) ad apicem sejunctæ, cubitum venæ quintæ longitudinalis vel inappendiculatum, vel appendice tantum minimo aut spurio instructum.

SARCOPHAGIDÆ.

## DEXIDÆ.

### TABLEAU DES SECTIONS.

- Trompe rigide, grêle, dépassant plus ou moins l'épistome, mais toujours notablement, lèvres petites ou atrophiées. . . . . A.
- A — Trompe courte, molle, plus ou moins épaisse, plus ou moins rétractile, mais ne dépassant pas l'épistome dans le repos, lèvres ordinairement larges, bien distinctes . . . . . B.
- B — Face distinctement carénée dans son milieu. . . . . a.
- Face totalement dépourvue de carène médiane . . . . . b.

### TABLEAUX SYNOPTIQUES DES GENRES.

#### A.

- Face carénée . . . . . 1.
- Pas de carène faciale. . . . . 5.

1. Abdomen presque hémisphérique, hérissé de longues pointes épineuses. . . . . **Hystrisiphona.**  
(J. Bigot, *Rev. Mag. Zool.*, 1859, p. 309.)
- Abdomen ovulaire ou conoïdal, avec de simples macrochètes clair-semés. . . . . 2.
- 2 — Antennes, chète brièvement villeux; ailes, 4<sup>e</sup> et 5<sup>e</sup> nervures longitudinales soudées à leur extrémité, coude de la 5<sup>e</sup> appendiculé.  
**Himantostoma.**  
(Loew, *Dipt. Am. sept. indigena.* Berlin, 1861, *Centur.*, IV, n<sup>o</sup> 87.)
- Chète longuement villeux; ailes, 4<sup>e</sup> et 5<sup>e</sup> nervures longitudinales séparées à leur extrémité, coude de la 5<sup>e</sup> dépourvu d'appendice. 3.
3. Trompe au moins aussi longue que la tête et le thorax réunis.  
**Prosenia.**  
(St.-Fargeau et Serville, *Encycl. méthod.*, T. 10, p. 500.)
- Trompe au plus aussi longue que la tête. . . . . 4.
4. Antennes, chète nu ou très brièvement villeux, 3<sup>e</sup> segment au plus double du 2<sup>e</sup>; péristome muni de soies nombreuses; carène très-courte; ailes, coude de la 5<sup>e</sup> nervure longitudinale brièvement appendiculé. . . . . **Gymnostyilia.**  
(Macquart, *Dipt. S. à Buffon*, t. 2, p. 216. = *Macromyia*, *Harrisia*, *Leschenaultia* Robineau-Desvoidy, *Myod.*, 1830.)
- Chète longuement villeux, 3<sup>e</sup> segment au moins triple du 2<sup>e</sup>; carène allongée; ailes, coude de la 5<sup>e</sup> nervure longitudinale dépourvu d'un appendice. . . . . **Rhynchiodexia.**  
(J. Bigot, *Ann. Soc. Ent. France, Bull.*, 1884, p. XII.)
5. Trompe dépassant notablement la longueur de la tête; ailes, 4<sup>e</sup> et 5<sup>e</sup> nervures longitudinales soudées à leur extrémité. **Rhamphina.**  
(Macquart, *Dipt. S. à Buffon*, 1835, t. 2, p. 94. = *Aphria* ? Macq., *Ann. Soc. Ent. France.* = *Albertia* Rondani, *Ann. Bologna*, 1843.)
- Trompe dépassant à peine, au plus, la longueur de la tête; 4<sup>e</sup> et 5<sup>e</sup> nervures longitudinales séparées à leur extrémité. . . . 6.
6. Antennes, 3<sup>e</sup> segment relativement large, chète très-brièvement villeux; trompe avec les lèvres peu distinctes; ailes, 5<sup>e</sup> nervure longitudinale fortement concave, après le coude muni d'un rudiment d'appendice; tibias postérieurs droits. . . . . **Siphoniomyia.**  
(J. Bigot, *Ann. Soc. Ent. France, Bull.* 1884, p. XI.)
- 3<sup>e</sup> segment relativement étroit, chète notablement villeux; trompe parfois munie de lèvres distinctes; ailes, 5<sup>e</sup> nervure longitudinale droite après le coude, ou médiocrement concave; parfois les tibias postérieurs arqués en dehors et moins longs que les tarses. . . 7.
7. Trompe pourvue de lèvres fort peu distinctes; ailes, 5<sup>e</sup> nervure longitudinale concave après le coude; tibias postérieurs droits, notablement plus longs que les tarses. . . . . **Rhamphinina.**  
(J. Bigot, *loc. cit.*)
- Trompe pourvue de lèvres bien distinctes; ailes, 5<sup>e</sup> nervure longitudinale droite après le coude; tibias postérieurs arqués en dehors et beaucoup moins longs que les tarses. . . . . **Toxocnemis.**  
(Macquart, *Dipt. Exot.*, 5<sup>e</sup> suppl., 1855, p. 103.)

B. — a.

- Antennes, extrémité du troisième segment dépassant à peine, au plus, le milieu de la face ; carène faciale souvent élargie et longitudinalement sillonnée dans son milieu. . . . . **1.**
- Antennes, extrémité du 3<sup>e</sup> segment dépassant notablement le milieu de la face ; carène faciale ordinairement étroite et dépourvue de sillon médian. . . . . **15.**
- 1. Chète nu ou tomenteux ; carène faciale large, longitudinalement sillonnée dans son milieu ; palpes de forme et dimensions normales ; abdomen large, parfois déprimé . . . . . **Rutilia.**  
(Robineau-Desvoidy, *Myod.*, 1830, p. 319.)
- Chète plus ou moins villeux ; carène faciale parfois étroite et dépourvue de sillon médian ; palpes de forme et dimensions variables ; abdomen ordinairement non déprimé. . . . . **2.**
- 2. Carène faciale large, longitudinalement sillonnée dans son milieu ; ailes, quatrième et cinquième nervures longitudinales parfois soudées à leur extrémité, coude de la cinquième souvent dépourvu d'appendice. . . . . **3.**
- Carène faciale étroite, au moins inférieurement, et dépourvue de sillon médian ; ailes, quatrième et cinquième nervures longitudinales parfois soudées à leur extrémité, coude de la cinquième souvent appendiculé . . . . . **3.**
- 3. Épistome peu ou point saillant ; antennes, chète plus ou moins villeux ; palpes de forme et dimensions variables . . . . . **4.**
- Épistome fortement saillant, légèrement conique ; chète brièvement villeux ; palpes de forme et dimensions normales.  
**Senostoma.**  
(Macquart, *Dipt. Exot.*, 2<sup>e</sup> suppl., 1846, p. 80.)
- 4. Palpes de dimensions normales, bien visibles, parfois filiformes et villosules ; antennes, chète plus ou moins villeux ; . . . . . **5.**
- Palpes fort petits et peu visibles ; antennes, chète entièrement et longuement villeux. . . . . **Diaphania.**  
(Macquart, *loc. cit.*, t. 2, 3<sup>e</sup> partie, 1843, p. 120.)
- 5. Antennes, chète longuement villeux sur toute sa longueur ; face plane, épistome sans saillie ; front nullement bombé ; abdomen fort élargi, légèrement déprimé. . . . . **Formosia.**  
(Guérin-Menneville, *Rev. zool.*, 1843.)
- Chète plus ou moins villeux, parfois dénudé à son extrémité ; abdomen médiocrement élargi, non déprimé ; front parfois notablement saillant ou bombé ; face parfois un peu concave, avec l'épistome légèrement saillant ; parfois les palpes sont filiformes et tomenteux . . . . . **6.**
- 6. Face un peu concave, avec l'épistome légèrement saillant ; front bombé ; palpes non filiformes ; antennes, chète villeux dans toute sa longueur . . . . . **Amcenia.**  
(Rob.-Desvoidy, *Myod.*, 1830, p. 443.)

- Face plane, épistome très-peu ou point saillant; front non bombé; palpes très-grêles, ou filiformes, tomenteux . . . . . 7.
7. Antennes, chète brièvement villeux et dénudé vers son extrémité. . . . . **Grapholostylum.**  
(Macquart, *Dipt. Exot.*, 4<sup>e</sup> suppl., 1850, p. 223.)
- Chète longuement villeux dans toute son étendue. **Ptylostylum.**  
(Macquart, *loc. cit.*, p. 222.)
8. Ailes, quatrième et cinquième nervures longitudinales soudées à leur extrémité, et coude de la cinquième appendiculé . . . . . 9.  
— Ces nervures séparées à leur extrémité, coude de la cinquième sans appendice . . . . . 10.
9. Ces nervures soudées en deçà du bord; antennes troisième segment au moins double du deuxième. . . . . **Dinera.**  
(Rob. Desv., *Myod.*, p. 307. = *Estheria*, *Diaugia*, *Feria* R. D., *loc. cit.*)
- Ces nervures soudées sur le bord de l'aile; antennes, troisième segment à peu près égal au deuxième. . . . . **Deximorpha.**  
(Rondani *part. Prodromus*, vol. 1, 1856, p. 48.) (*Apud partem alteram venæ 4<sup>a</sup> et 5<sup>a</sup> separatæ.*)
10. Ailes, coude de la cinquième nervure longitudinale appendiculé . . . . . 11.  
— Coude dépourvu d'appendice. . . . . 13.
11. Antennes, troisième segment triple du deuxième, abdomen muni de quelques macrochètes discoïdaux . . . . . **Sirostoma.**  
(Rondani, *loc. cit.*, t. V., 1862, p. 53.)
- Antennes, troisième segment au plus double du deuxième; abdomen parfois dépourvu de macrochètes discoïdaux. . . . . 12.
12. ♂, deuxième segment de l'abdomen pourvu de quelques macrochètes discoïdaux; tibias postérieurs non ciliés . . . . . **Dexia.**  
(Meigen, *Syst. Besch.* t. 5, 1826, p. 33. = *Catilia*, *Zelia*, *Dexilla* Rob.-Desv., *Myod.*, 1830. = *Deximorpha part.* Rondani *Prodromus.*)
- ♂ deuxième segment dépourvu de macrochètes discoïdaux; tibias postérieurs ciliés . . . . . **Myostoma.**  
(Rob.-Desv., *Myod.*, 1830, p. 307.)
- 13 — Tête légèrement comprimée d'avant en arrière; antennes, chète villeux sur toute sa longueur; abdomen dépourvu de macrochètes discoïdaux; face munie d'assez nombreuses soies rigides. **Silbomyia.**
- Tête presque hémisphérique; face parfois dépourvue de soies rigides; abdomen fréquemment dépourvu de macrochètes discoïdaux; antennes, chète parfois dénudé à son extrémité . . . . . 14.
14. Antennes, chète nu vers son extrémité; abdomen pourvu de quelques macrochètes discoïdaux; face avec de nombreuses soies rigides . . . . . **Amphibolia.**  
(Macquart, *loc. cit.*, t. 2, part. 3, 1843, p. 122.)
- Chète villeux sur toute sa longueur; abdomen également muni de quelques macrochètes discoïdaux; face presque nue. **Myocera.**  
(Rob.-Desv., *Myod.*, 1830, p. 328.)
15. Antennes, chète nu ou villeux; abdomen élargi, ovulaire ou raccourci; pieds relativement courts; ailes, 5<sup>e</sup> nervure longitudi-



- nale souvent très-concave après le coude, quatrième et cinquième longitudinales parfois soudées à leur extrémité. . . . . **16.**
- Chète vilieux; abdomen étroit, assez allongé, conoïdal; pieds relativement allongés; ailes, cinquième nervure longitudinale assez concave après le coude; quatrième et cinquième séparées à leur extrémité . . . . . **Sophia.**  
(Rob.-Desv., *Myod.*, 1830, p. 317. = *Scotipectera* Macq., *Dipt. Suit.* à *Buffon*, t. 2, 1835, p. 215.)
16. Chète nu; carène faciale médiocrement développée. . . . . **17.**
- Chète plus ou moins vilieux; carène faciale bien développée. **18.**
17. Ailes, quatrième et cinquième nervures longitudinales soudées en deça du bord; abdomen, segments intermédiaires dépourvus de macrochètes discoïdaux; soies frontales courtes et peu nombreuses. **Euthera.**  
(Loëw, *Dipter. Amer. sept. indig.*, Berlin, 1865, centur. 7, n° 85.)
- Ces nervures séparées à leur extrémité; abdomen, segments intermédiaires munis de macrochètes discoïdaux, ovalaire, légèrement élargi; soies frontales rigides, longues et nombreuses. **Chætogaster.**  
Macq., *Dipt. Exot.*, suppl. IV, 1850, 225.)
18. Front, ♂ et ♀, notablement moins large que les yeux; péristome à peu près nu; abdomen avec des macrochètes clairsemés. **Platytrepeza.**  
(Macquart, *loc. cit.*, 4<sup>e</sup> suppl., 1850, p. 224. = *Megaloprepes* J. Bigot, *Rev. Mag. Zool.*, 1859, p. 309.)
- Front, ♀, notablement plus large que les yeux; abdomen pourvu de nombreux macrochètes; carène faciale très-large, sillonnée dans son milieu; péristome muni de courtes et nombreuses soies rigides. **Spintherizomyia.**  
(*Olim Spinthemys* J. Bigot, *Rev. Mag. Zool.*, 1859, p. 309.)

B. — b.

- Ailes, 4<sup>e</sup> et 5<sup>e</sup> nervures longitudinales soudées à leur extrémité. **1.**
- Ces nervures plus ou moins largement séparées à leur extrémité. . . . . **10.**
1. Abdomen, segments intermédiaires pourvus de macrochètes discoïdaux. . . . . **2.**
- Ces segments dépourvus de macrochètes discoïdaux . . . . . **7.**
2. Ailes, coude de la cinquième nervure longitudinale appendiculé. **3.**
- Coude dépourvu d'appendice. . . . . **4.**
3. Antennes sises au-dessus de ligne médiane des yeux, chète brièvement vilieux . . . . . **Mintho.**  
(Rob.-Desvoidy, *Myod.*, 1830, p. 216. = *Wiedemannia* Meig., *Syst. Besch.*, 1838. = *Sericocera* Macq., *part. Dipt. S.* à *Buffon*, t. II, 1835.)
- Antennes sises au niveau de la ligne médiane des yeux, chète assez

- longuement villeux. . . . . **Zeuxia.**  
 (Meigen, *Syst. Besch.*, t. V, 1826, p. 8.)
4. Yeux villeux ; antennes, troisième segment au plus triple du deuxième ; abdomen non comprimé latéralement. . . . . **5.**  
 — Yeux nus ; antennes, troisième segment de longueur variable ; abdomen souvent comprimé latéralement . . . . . **6.**
5. Antennes, troisième segment triple du 2<sup>e</sup>. . . . . **Panzeria.**  
 (Meig., *Syst. Besch.*, t. VII, 1838, p. 232. = *Olivieria* Rob.-Desvoidy, *part. Myod.*, 1830. = *Olivieria* Rondani, *Prodromus* (nec Meigen).)
- Troisième segment à peu près égal au deuxième. . . . **Lœwia.**  
 (Egger, *Verhandl. zool. bot. Ges. Wien*, t. VI, 1856, p. 386. = *Olivieria* Rob.-Desv. *part. Myod.*.)
6. 3<sup>e</sup> segment au moins quintuple du deuxième ; abdomen comprimé latéralement, pourvu de macrochètes discoïdaux longs et rigides. . . . . **Sumpigaster.**  
 (Macquart, *Dipt. Exot.*, 5<sup>e</sup> supplém., 1855, p. 104.)
- 3<sup>e</sup> segment seulement un peu plus long que le deuxième ; abdomen non comprimé latéralement, conoïdal, allongé, pourvu de macrochètes normaux. . . . . **Ptilochæta.**  
 (Rondani, *Prodromus*, vol. V, part. VI, 1862, p. 135. = *Ptilocera* Rond., *olim.* = *Rhinophora* Meig., *Syst. Besch.*.)
7. Ailes, coude de la cinquième nervure longitudinale appendiculé. **8.**  
 — Coude dépourvu d'appendice. . . . . **9.**
8. Antennes, chète longuement villeux ; ailes, première nervure transversale sise un peu plus près de la deuxième que du coude formé par la cinquième longitudinale ; front, ♂, étroit . . . . . **Megerlea.**  
 (Rob.-Desv., *Myod.*, 1830, p. 266). = *Anthracia* Meig., *Syst. Besch.* = *Melanophora* Macq. *part. Dipt. S. à Buff.*, 1835.)
- Chète très-brièvement villeux ; ailes, première nervure transversale sise plus loin de la deuxième que du coude formé par la cinquième longitudinale ; front, ♂, élargi. . . . . **Hilarella.**  
 (Rondani, *Prodr.*, vol. I, 1856, p. 70. = *Militogramma* Zetterstedt, *part.*)
9. Antennes insérées au-dessus de la ligne médiane des yeux, troisième segment au moins double du deuxième ; ailes, première nervure transversale sise plus loin de la deuxième que du coude formé par la cinquième longitudinale . . . . . **Trichogena.**  
 (Rondani, *Prodr.*, t. I, 1856, p. 88, *nec Trichogenia* R.)
- Antennes insérées au-dessous de la ligne médiane des yeux, troisième segment à peu près égal au deuxième ; ailes, première nervure transversale sise plus près de la deuxième que du coude formé par la cinquième longitudinale. . . . . **Melanophora.**  
 (Meigen, *Illig. Magaz.* II, 1813, p. 279. = *Kirbya*? *Paykullia*? *Illigeria*? *Scopolia*? Rob.-Desv., *Myod.*, 1830.)
10. Corps plus ou moins large ; abdomen ovalaire ou conoïdal, ni cylindroïde, ni claviforme . . . . . **11.**  
 — Corps fort étroit, allongé ; abdomen tantôt cylindroïde, tantôt claviforme . . . . . **30.**
11. Ailes, coude formé par la cinquième nervure longitudinale ni arrondi, ni fort obtus, souvent appendiculé. . . . . **12.**

- Coude arrondi ou fort obtus, toujours inappendiculé . . . . . 26.
- 12. Abdomen, segments intermédiaires pourvus de macrochètes discoïdaux . . . . . 13.
- Ces segments dépourvus de macrochètes discoïdaux. . . . . 16.
- 13. Ailes, coude formé par la cinquième nervure longitudinale appendiculé; antennes, troisième segment plus court que le deuxième.

**Syntomocera.**

(Schiner, *Wien. Ent. Monat.*, V, 1861, p. 143. = *Morphomyia?* Rond., *part. Prodr.*)

- Coude dépourvu d'appendice; antennes, troisième segment au moins égal au deuxième . . . . . 14.
- 14. Antennes insérées au niveau ou bien au-dessus de la ligne médiane des yeux. . . . . 15.
- Antennes insérées au-dessous de la ligne médiane des yeux.

**Ochroplevrum.**

(Macquart, *Dipt. Exot.*, supplém. IV, 1850, p. 211.)

- Antennes, 3<sup>e</sup> segment triple du 2<sup>e</sup>; front, ♂, assez élargi; ailes dépourvues de l'épine costale, nervures longitudinales 2<sup>e</sup> et 3<sup>e</sup> épineuses. . . . . **Thelaira.**

(Robineau-Desvoidy, *Myod.*, 1830, p. 214. = *Sericocera* Macquart *part., loc. cit.*)

- 3<sup>e</sup> segment double du 2<sup>e</sup>; ailes, nervures longitudinales 2<sup>e</sup> et 3<sup>e</sup> inermes. . . . . **Metopisena.**

(Bondani, *Att. Soc. It. Sc. Nat. Milano*, Vol. 8, *Dipt. Ital. addit. Fasc. 3*, 1865, p. 90.)

- 16. Ailes, coude de la 5<sup>e</sup> nervure longitudinale appendiculé. . . . . 17.
- Coude dépourvu d'appendice. . . . . 19.

- 17. Yeux relativement petits; joues très-élargies inférieurement, face très-oblique. . . . . **Microphthalma.**

(Macq., *Dipt. Exot.*, t. II, 3<sup>e</sup> pt., 1843, p. 84. = *Megaprosopus?* Macq., *l. cit.*, p. 84.)

- Yeux relativement grands; joues peu ou point élargies inférieurement, face ordinairement droite. . . . . 18.

- 18. Antennes sises au-dessus de la ligne médiane des yeux, 3<sup>e</sup> segment double du 2<sup>e</sup>. . . . . **Dexiosoma.**

(Rondani, *Prodr.*, vol. I, 1856, p. 85. = *Dexia part. auctor.*)

- Antennes sises au niveau de la ligne médiane des yeux, 3<sup>e</sup> segment à peu près égal au deuxième . . . . . **Nyctia.**

(Rob. Desv., *Myod.*, 1830, p. 162. = *Melanophora* Macq., *part.*, *S. à Buff.*, 1835).

- 19. Pieds intermédiaires au moins deux fois plus longs que les autres; antennes avec l'extrémité du 3<sup>e</sup> segment dépassant le milieu de la face, chète longuement villeux; yeux nus. . . . . **Cholomyia.**

(J. Bigot, *Ann. S. Ent. Fr. Bull.*, 1884, p. 42).

- Pieds intermédiaires à peu près de longueur égale à celle des autres; le reste varie. . . . . 20.

- 20. Écusson et abdomen pourvus de très-longs macrochètes clairsemés; ♀, pourvue d'un long oviducte rigide et villeux.

**Trichodura.**

(Macq., *Dipt. Exot.*, t. II, 3<sup>e</sup> pt., p. 91, 1843).

- Écusson et abdomen avec les macrochètes de longueur normale, plus ou moins nombreux; ♀, pas d'oviducte saillant. . . . . **21.**
- 21. Tibias postérieurs densément et régulièrement ciliés. . . . . **22.**
- Ces tibias irrégulièrement clairsemés de macrochètes. . . . . **23.**
- 22. Antennes, chète longuement villeux, 3<sup>e</sup> segment triple du 2<sup>e</sup>; ongles et pulvilles fort courts. . . . . **Phorostoma.**  
(Rob.-Desv., *Myod.*, 1830, p. 326. = *Omalogaster?* part. Macq., *S. à Buff.*, 1835. = *Myostoma*, *Billea*, *Aria* Rob. Desv., *l. cit.*).
- Antennes, chète assez brièvement villeux, 3<sup>e</sup> segment à peu près double du 2<sup>e</sup>; ongles et pulvilles de longueur ordinaire. . . . . **Omalostoma.**  
(Rondani, *Prodr.*, vol. V, pt. 4, 1862, p. 58).
- 23. Antennes sises au-dessus de la ligne médiane des yeux, chète longuement villeux. . . . . **Homodexia.**  
(J. Bigot, *Ann. S. Ent. Fr.*, *Bull.*, 1885, p. 26).
- Antennes sises soit au niveau, soit au-dessous de la ligne médiane des yeux. . . . . **24.**
- 24. Face notablement concave; antennes, 3<sup>e</sup> segment, au plus, à peine double du 2<sup>e</sup>. . . . . **25.**
- Face plane; antennes, 3<sup>e</sup> segment au moins triple du 2<sup>e</sup>. **Ebenia.**  
(Macquart, *Dipt. Exot.*, *Suppl.*, 1846, p. 171).
- 25. Antennes insérées à peu près au niveau de la ligne médiane des yeux, 3<sup>e</sup> segment au moins double du 2<sup>e</sup>; front notablement saillant en avant des yeux et joues larges inférieurement. **Anastellorhina.**  
(J. Bigot, *loc. cit.*, 1885, p. 25).
- Antennes insérées visiblement au dessous de la ligne médiane des yeux, 3<sup>e</sup> segment à peu près égal au 2<sup>e</sup>; front peu saillant, joues assez étroites. . . . . **Tromodesia.**  
(Rond., *Prodr.*, vol. I, 1856, p. 87. = *Dexia* auct. part.).
- 26. Abdomen, segments intermédiaires pourvus de macrochètes discoïdaux. . . . . **27.**
- Ces segments dépourvus de macrochètes discoïdaux. . . . . **28.**
- 27. Antennes insérées au-dessus de la ligne médiane des yeux, 3<sup>e</sup> segment à peine double du 2<sup>e</sup>; joues nues; front, ♂ et ♀, muni de quatre rangées de macrochètes. . . . . **Oplisa.**  
(Rond., *Prodr.*, vol. V, part., 4<sup>e</sup>, 1862, p. 150).
- Antennes insérées au niveau de la ligne médiane des yeux, 3<sup>e</sup> segment, joues, front, variables. . . . . **29.**
- 28. Antennes, 3<sup>e</sup> segment double du 2<sup>e</sup>; front, ♂ et ♀, muni de deux rangées de macrochètes; joues nues. . . . . **Morinia.**  
(Rob.-Desv., *Myod.*, 1830, p. 364. = *Melanophora* Macq., part., *S. à Buff.*, 1835. = *Anthrachomyia* part. Meigen et Macq. = *Melanomyia?* R. Desv., part., *l. cit.*).
- 3<sup>e</sup> segment au moins triple du 2<sup>e</sup>; front, ♂ et ♀, pourvu de quatre rangées de macrochètes; joues un peu villeuses. . . . . **Melanota.**  
(Rond., *Prodr.*, vol. V, part. 4<sup>e</sup>, 1862, p. 151. = *Melania* Meig. et Rob. Desv., *l. cit.*).
- 29. Antennes, 3<sup>e</sup> segment un peu plus long que le 2<sup>e</sup>, chète notablement villeux; ailes, 1<sup>re</sup> nervure longitudinale sise à égale distance

entre la 2<sup>e</sup> transversale et le coude formé par la 5<sup>e</sup> longitudinale,  
**Anthrachomyia.**

(Rondani, *Prodr.*, t. I, 1856, p. 87. = *Morinia* Meig. et Macq. *part.*).

— 3<sup>e</sup> segment à peu près double du 2<sup>e</sup>, chète très-brièvement villeux; ailes, 1<sup>e</sup> nervure transversale sise plus près de la 2<sup>e</sup> que du coude formé par la 5<sup>e</sup> longitudinale. . . . . **Melanomyia.**

(Rond., *Prodr.*, t. I, 1856, p. 88. = *Morinia* ? *part.* *Medoria*, *Scopolia* ? *Kirbya* ? *Paykullia*. *Illigeria* ? Rob. Desv., *Myod.*, 1830).

30. Antennes, 3<sup>e</sup> segment, au plus, triple du 2<sup>e</sup>, chète longuement villeux; ailes, coude de la 5<sup>e</sup> nervure longitudinale appendiculé; trompe et palpes courts; abdomen claviforme et dépourvu de macrochètes discoïdaux sur les segments intermédiaires.

**Cordyligaster.**

(Macq., *Dipt. Exot.*, t. II, 3<sup>e</sup> pt., 1843, p. 90. = *Dexia* Wiedemann *part.*).

— 3<sup>e</sup> segment au moins quadruple du 2<sup>e</sup>, chète parfois très-brièvement villeux; ailes, coude de la 5<sup>e</sup> nervure longitudinale dépourvu d'appendice; trompe et palpes ordinairement allongés; abdomen ordinairement cylindroïde, peu ou point claviforme, parfois muni de macrochètes discoïdaux sur les segments intermédiaires. . . **31.**

31. Antennes, chète longuement villeux; trompe et palpes courts; macrochètes frontaux atteignant au moins la base des antennes; ailes, 5<sup>e</sup> nervure longitudinale fléchie suivant un coude acuminé, ensuite concave; abdomen cylindroïde, allongé, non pédonculé, pourvu de macrochètes discoïdaux sur les segments intermédiaires.

**Atractodexia.**

(J. Bigot, *Ann. S. Ent. France, Bull.*, 1885, p. xxxii).

— Abdomen dépourvu de macrochètes discoïdaux sur les segments intermédiaires; le reste varie. . . . . **32.**

32. Antennes, chète assez longuement villeux; trompe et palpes allongés, grêles; macrochètes frontaux atteignant la base des antennes; ailes, coude formé par la 5<sup>e</sup> nervure longitudinale assez obtus; abdomen grêle et allongé. . . . . **Doleschalla.**

(Walker, *Proc. Linn. Soc. London*, V, 1861, p. 242).

— Antennes, chète ordinairement très-brièvement villeux; trompe et palpes assez courts; macrochètes frontaux n'atteignant pas la base des antennes; ailes, coude formé par la 5<sup>e</sup> nervure longitudinale fléchi suivant un angle droit; abdomen fort allongé, grêle.

**Megistogaster.**

(Macquart, *Dipt. Exot. Suppl.*, IV, 1850, p. 212).

## SARCOPIIAGIDÆ.

— ♂, Abdomen étroit, conoïdal, ♀, fort allongé, acuminé, avec des soies nombreuses et longues à son extrémité; quelques macrochètes discoïdaux sur les segments intermédiaires; ailes, coude formé par la cinquième nervure longitudinale très-brièvement appen-

diculé; yeux un peu vilieux, ♂, presque contigus, ♀, très-peu écartés . . . . . **Uramyia.**

(Rob.-Desv., *Myod.*, 1830, p. 215. = *Oxydezia* J. Bigot, *Ann. Soc. Ent. France*, 1885, *Bull.*, p. XXXIII).

- ♂ et ♀, Abdomen ovalaire ou conoïdal, peu rétréci, peu allongé, surtout chez les ♀, extrémité nullement acuminée et peu villeuse, ordinairement pas de macrochètes discoïdaux sur les segments intermédiaires; ailes, coude de la cinquième nervure longitudinale inappendiculé ou avec un rudiment d'appendice; yeux ordinairement nus; front large, ♂; le reste varie. . . . . **Blæsoxypha.**

(Lœw, *Wien. Ent. Monat.* V, 1861, p. 384).

- ♀, pas d'oviducte saillant et rigide . . . . . **2.**

- 2. Tête comprimée d'avant en arrière; face plane, munie de nombreux macrochètes; antennes sises au-dessus de la ligne médiane des yeux, troisième segment au moins sextuple du deuxième; tibias postérieurs non ciliés, métatarses postérieurs droits.

**Catapicephala.**

(Macq., *Dipt. Exot.*, 4<sup>e</sup> suppl., 1850, p. 237).

- Tête nullement comprimée, face plus ou moins concave et très-souvent dépourvue de macrochètes: antennes à insertions variées, troisième segment, au plus, à peine quadruple du deuxième; tibias postérieurs, ♂, parfois densément frangés, avec les métatarses notablement courbés. . . . . **3.**

- 3. Antennes, troisième segment quadruple du deuxième; ♂, tibias postérieurs longuement et densément frangés extérieurement. **Peckia.**

(Rob.-Desv., *Myod.*, 1830, p. 335. = *Phryssopoda* ou *Phryssopodia* Macq., *Dipt. Suit. à Buffon*, 1835, t. 2, p. 222).

- 3<sup>e</sup> segment plus ou moins allongé; tibias postérieurs, ♂, non frangés, mais parfois brièvement ciliés . . . . . **4.**

- 4. Antennes sises au-dessus de la ligne médiane des yeux, troisième segment double du deuxième; métatarses postérieurs fortement courbés . . . . . **Toxotarsus.**

(Macquart, *Dipt. exot.* 4<sup>e</sup> suppl., 1850, p. 235).

- Antennes à insertions variées, 3<sup>e</sup> segment plus ou moins allongé; métatarses postérieurs nullement courbés. . . . . **5.**

- 5. Antennes sises au-dessus de la ligne médiane des yeux; abdomen souvent muni de macrochètes discoïdaux sur les segments intermédiaires . . . . . **6.**

- Antennes sises soit au niveau, soit au-dessous de la ligne médiane des yeux; abdomen, ordinairement pas de macrochètes discoïdaux sur les segments intermédiaires. . . . . **10.**

- 6. Yeux vilieux . . . . . **Aporia.**

(Macq., *Dipt. exot. Suppl.*, 1846., p. 168).

- Yeux nus. . . . . **7.**

- 7. Tibias postérieurs brièvement ciliés extérieurement; écusson muni en-dessus d'assez nombreux macrochètes; antennes, troisième segment à peine triple du deuxième; front, ♂, assez étroit; joues pourvues d'une série de macrochètes . . . . . **Theria.**

(Rob.-Desv., *Myod.*, 1830, p. 337).

- Ces tibias non ciliés; écusson nu ou très-peu vilieux en dessus;

- antennes, troisième segment souvent à peine double du deuxième, joues souvent dépourvues de macrochètes en séries; front, ♂, parfois élargi. . . . . **8.**
8. Joues munies d'une rangée de macrochètes entre les orbites et les médians faciaux; ailes, première nervure transversale sise à égale distance entre la deuxième et le coude formé par la cinquième nervure longitudinale . . . . . **Eggisops.**  
(Rondani, *Prodr.*, t. V, 1862, p. 177).
- Joues dépourvues des susdits macrochètes; ailes, première nervure transversale sise plus près du coude de la cinquième longitudinale que de la deuxième transversale. . . . . **9.**
9. ♂, front notablement plus étroit que chez la ♀, muni de deux séries de macrochètes; ongles et pulvilles allongés . . . **Sarcophaga.**  
(Meigen, *Syst. Besch.*, t. V, 1826, p. 14. = *Myophora*, *Phorella*, *Agria*, *Gesneria*, *Clyta*, *Myorhina* Rob.-Desv., 1830, *Myod.*)
- ♂, front à peu près aussi large que chez la ♀, et muni de quatre séries de macrochètes; ongles et pulvilles courts. . . **Sarcophila.**  
(Rond., *Prodr.*, t. I, 1856, p. 86. = *Agria* Macq., *part.* = *Nicea*? Rob.-Desv., *Myod.*, 1830).
10. Abdomen, deuxième segment pourvu de courts macrochètes marginaux, en outre le quatrième segment muni de macrochètes discoïdaux. . . . . **Onesia.**  
(Rob.-Desv., *Myod.*, 1830, p. 315. = *Melinda* Rob.-Desv., *loc. cit.*).
- Ce segment dépourvu de macrochètes, quatrième segment également sans macrochètes discoïdaux. . . . . **Cynomyia.**  
(Rob. Desv., *Myod.*, 1830, p. 363. = *Sarconesia* J. Bigot, *Ann. S. Ent. France*, 1857, p. 300).

NOTE ADDITIONNELLE.

Le genre *Graphomyia* (Rob.-Desv., *Myodaires*, 1830, p. 403) pourrait figurer parmi les *Decidae*, en raison de la carène faciale qu'il possède, mais l'absence totale de macrochètes abdominaux sur les segments intermédiaires l'éloigne trop de celles-ci, pour que j'ose l'enlever au groupe des *Muscidae*.

---

NOTE SUR LE *BYTHINUS ARGODI* CROISS.

Par ALBERT FAUVEL.

---

Notre zélé collègue, M. J. Croissandeau, a fait paraître dans cette *Revue* (*Supra*, p. 173) la description d'un nouveau *Bythinus* sous le nom de *B. Argodi*. Il considèrerait alors comme des ♂ les

rare individus qu'il avait eus sous les yeux, et d'après une information de M. Argod, en réponse aux doutes que j'avais exprimés à ce sujet, la ♀ devait se distinguer par le 1<sup>er</sup> article des antennes beaucoup plus court et plus large. En réalité, l'insecte publié par M. Croissandeau est la ♀, et, dans ces derniers temps, M. Argod, après de nouvelles recherches dans la grotte habitée par cet insecte, a réussi à se procurer plusieurs ♂ dont il a eu l'obligeance de me donner deux exemplaires.

Voici les caractères que présente ce dernier sexe :

Yeux un peu plus gros que chez la ♀; antennes à 1<sup>er</sup> article moitié plus gros, fortement et anguleusement dilaté à son bord antérieur, l'angle formé par la dilatation situé un peu avant le milieu et muni d'un petit tubercule écrasé; 2<sup>e</sup> article un peu plus court et plus large que chez la ♀, moniliforme, un peu plus large que long; 3<sup>e</sup> un peu plus long que large; 4<sup>e</sup> à peine plus court que le 3<sup>e</sup>, mais un peu plus étroit; 5<sup>e</sup> carré; 6-8 bien plus courts, transverses; dessous de la tête sans dents ni tubercules; cuisses antérieures non crénelées; jambes antérieures longues, assez grêles, échancrées en dedans au 1/3 antérieur, avec un très-petit denticule à la base externe de l'échancrure.

D'après la forme des antennes chez le ♂, l'*Argodi* se place dans le voisinage des *Schamylianus* Sauley et *Grouvellei* Reitt., comme on en peut juger par le dessin que M. Reitter a donné de l'antenne du premier dans ses *Bestimm.-Tabell.*, 1881, V, pl. 19, fig. 32. Sa très-longue pubescence éparsée sur tout le corps, les longs poils mous plus épais derrière les yeux, aussi bien que la grosse ponctuation écartée de ses élytres le distinguent en outre des autres espèces françaises.

La découverte du ♂ est d'autant plus intéressante que ses principaux caractères démontrent une fois de plus la non validité du groupe des *Machærites*, dont les espèces passent par tous les degrés aux vrais *Bythinus*. M. Reitter avait du reste pressenti déjà cette identité dans ses notes sur ce groupe (*l. c.*, p. 38 et 55).

L'*Argodi* est le second *Bythinus* vrai trouvé dans les cavernes; l'autre espèce est l'*ursus* Reitt., découvert à l'entrée d'une grotte, en Carniole (1).

---

(1) Il est très-probable que le *Machærites armatus* Schauf., trouvé également dans une grotte, en Biscaye, et dont le ♂ a des antennes analogues à celles de l'*Argodi*, est un vrai *Bythinus* à placer dans le même groupe, non loin du *crassicornis* Mots.; c'est aussi l'opinion de M. Reitter (*l. c.*, 42).



## TABLEAU DES *ORINA* GALLO-RHÉNANES

Résumé de l'allemand (1)

Par ALBERT FAUVËL.

### Groupe 1.

Palpes maxillaires épais, à dernier article large, souvent presque sécuriforme, sa plus grande largeur au sommet ou tout près. Deux premiers articles des antennes rouges en dessous ou au sommet.

- I. Repli des élytres large; bourrelet du corselet large, très-convexe; élytres dépourvues de bandes. — L., 9-12 mill. (Pyrénées, Auvergne, Alpes, Jura, Vosges, Nord et Ouest de la France) (2) (*tristis* F. — *luctuosa* Ol.). . *cærulea* Ol. (3).
- II. Repli des élytres étroit; bourrelet du corselet déprimé ou peu convexe.
- A. Élytres finement ponctuées-ruguleuses sur toute leur surface, à fond poli, dépourvues de bandes. Bourrelet du corselet largement aplani dans toute sa longueur, à impression limitrophe peu profonde. — L., 7-11 mill. (Alpes) (*aurulenta* Suffr.). . *intricata* Germ. var. *Anderschi* Duft.
- B. Élytres ponctuées au moins sur leur tiers interne, souvent ruguleuses en dehors. Impression limi-

(1) D'après le tableau des *Orina* d'Europe par J. Weise (*Nat. Ins. Deuts.*, 1834, VI, 437-440). Les indications de patries ont été complétées par le traducteur.

(2) Deux espèces d'*Orina* gallo-rhénaues, la *cærulea* et la *cacaliæ*, habitent à la fois la montagne et la plaine; c'est donc à tort que M. Weise (*l. c.*, 436) n'admet ce double habitat que pour la *cacaliæ*. La *cærulea* est déjà connue des localités suivantes, en dehors des zones montagneuses: Pas-de-Calais, forêt de Guines (*Champenois*); Seine-et-Oise, bois de Notre-Dame, près Chennevières-sur-Marne (*Clair*); Orne, Laigle (*Bedel*), Champoussoult près Vimoutiers; Mayenne, Lassay; Seine-Inférieure, forêt Verte, aux Longs-Vallons (*Bourgeois*); Dieppe (*Hocquerys*); Coutances; Morlaix (*Hervé*). — Quant à la *cacaliæ*, répandue dans toutes nos montagnes, elle a été signalée en outre: en Belgique, à La Drève de Lorraine près La Cambre (*Branquaert*), à Valenciennes (*Marmottan*), à Hombourg (*Foerster*), à Nancy (*Mathieu*), aux environs de Granville (*Bourgeois*); je la possède aussi de Loches (Indre-et-Loire), d'où elle m'a été rapportée par feu le D<sup>r</sup> Perrier (Cf. *Ann. Soc. Ent. Belg.*, 1876, *Bull.*, p. 60 et 101).

(3) Selon M. L. Bedel (*in litt.*), la *Chrysomela cærulea* Ol. (*Encycl. Méth.*, 1790, V, 748) est l'*Orina* décrite postérieurement par Fabricius sous le nom de *Chrysomela tristis*, nom adopté par M. Weise (*l. c.*, 441). Quant à la *cærulea* Ol. (*Ent.*, 1807, V, 513, pl. V, fig. 73), d'Illyrie, c'est, d'après M. Weise, une *Chrysomela* vraie des Alpes d'Autriche, dont la *cærulea* Germar, Duft., Suffr. ne diffère pas.

trophe du bourrelet thoracique plus profonde en arrière et divisée par un ressaut plus ou moins visible près du milieu.

a. Fond des élytres poli ; celles-ci au plus avec une bande effacée. Impression postérieure limitrophe du bourrelet thoracique profonde, celui-ci faisant fortement saillie à côté.

† Élytres à ponctuation fine, double (mêlée de points fins et de plus gros), subdéprimées avant le sommet. Corps peu convexe. — L., 8-11 mill. (Alpes) . . . . .

*bifrons* F. (1).

†† Élytres à ponctuation uniforme, médiocre, presque relevées en bosse en arrière.

× Corselet déprimé en travers au devant de la base. Bord postérieur du dernier segment ventral (♀) visiblement échancré de chaque côté.

— L., 9-11 mill. (Alpes) (*gloriosa* Baly) . . . . . *variabilis* Weise.

×× Corselet à peine déprimé au devant de la base. Bord postérieur du dernier segment ventral (♀) subarrondi. . . . .

*gloriosa* var.

b. Fond des élytres alutacé.

† Corselet à convexité presque régulière jusqu'au bord latéral ; impressions limitrophes du bourrelet très-obsolètes. Élytres brillantes (♂), mates (♀). — L., 7-10 mill. (Alpes ; Mont-Dore) (*nivalis* Heer.) . . . . .

*viridis* Duft.

†† Bourrelet thoracique bien marqué en arrière. Élytres brillantes (♂ ♀), à ponctuation simple.

× Forme déprimée ; faciès voisin des *Melasoma*.

Corselet déprimé, subquadrangulaire, à impression densément et fortement ponctuée ; souvent une tache ou bande bleue au devant de l'écusson. Élytres à ponctuation forte, peu serrée, en séries irrégulières ; ordinairement la suture et une bande discoïdale étroitement d'un noir bleuâtre. — L., 8-10 mill. (Alpes) . . . . .

*vittigera* Suffr.

×× Forme assez déprimée, allongée, ou élargie et convexe en arrière. Élytres à ponctuation serrée, à peine sériée.

\* Élytres offrant au moins une bande, outre la suture foncée ; corps étroit. — L., 9-13 mill. (Jura, Alpes, Montagnes Lyonnaises, Auvergne, Pyrénées) . . . . .

*gloriosa* F.

Corps large . . . . . var. *pretiosa* Suffr.

\*\* Élytres offrant chacune deux bandes d'un

(1) D'après M. Kraatz (*Berl. Ent. Zeits.*, 1859, p. 276 et suiv.), la *bifrons* F. et la *vittigera* Suffr., admises comme espèces par M. Weise, ne sont que des variétés de la *gloriosa* F.; de même l'*elongata* Suffr. ne serait qu'une variété de la *speciosissima* Scop.

rouge feu ou dorées, d'ordinaire confluentes à leur sommet (*excellens* Weise). . . . var. *superba* Ol. (1).

**Groupe 2.**

Palpes maxillaires peu épais, à dernier article médiocrement large. Antennes unicolores.

- I. Insecte métallique. — L., 7-8 1/2 mill. (Alpes, Pyrénées) (*alcyonea* Suffr.). . . . . *virgulata* Germ.
- II. Insecte non métallique, noir, à corselet et élytres rouges, d'un brun-rouge ou noirâtres, assez mat. Corselet large, à bourrelet très-net.
  - A. Corps large, subobèse. Élytres finement et très-densément ponctuées-rugueuses, noirâtres, à base, bord externe et repli rouges. — L., 10-12 mill. (Pyrénées) (*nigriceps* Fairm.). . . . . *Ludovicæ* Muls.
  - B. Corps étroit (surtout ♂). Élytres rouges, très-rugueuses. — L., 9-11 mill. (Alpes) (*Peirolerii* Bassi).  
*melanocephala* Duft.

**Groupe 3.**

Palpes maxillaires grêles, à dernier article étroit, conique. Antennes unicolores.

- I. Corselet à convexité presque régulière jusqu'au bord latéral. Élytres brillantes (♂), mates (♀). — L., 7-9 mill. (Pyrénées). . . . . *splendidula* Fairm.
  - II. Corselet à bourrelet très-net.
    - A. Fond des élytres alutacé, vert ou bleu. — L., 6-8 1/2 mill. (Alpes). . . . . *elongata* Suffr.
    - B. Fond des élytres poli.
      - a. Élytres avec une bande d'un rouge cuivré s'étendant à la base entre l'écusson et le calus huméral. — L., 6 1/2-8 mill. (Alpes méridionales) (2) (*Genei* Suffr.). . . . . *elegans* Arag.
      - b. Élytres au plus avec une bande plus ou moins incomplète.
- † Antennes courtes, à articles 5-8 un peu plus

(1) Ce nom d'Olivier doit remplacer celui d'*excellens*, créé d'ailleurs bien inutilement par M. Weise, puisqu'il ne s'agit que d'une variété de la *gloriosa*.

(2) M. Baly (*Trans. Ent. Soc. Lond.*, 1879, 188) l'indique aussi des Pyrénées, où elle ne se trouve pas. Ce lapsus doit provenir d'une confusion entre la province d'Aragon et le nom d'Aragon écrit en abrégé sur quelque étiquette!

- longs que larges ; corselet et élytres fortement ponctués ; celles-ci sans bandé. — L., 5-6 1/2 mill. (Alpes du Valais ; Mont Viso : (*monticola* Suffr.) . *frigida* Weise.
- †† Antennes allongées, à articles 5-8 presque moitié plus longs que larges.
- × Corps relativement allongé. Bourrelet du corselet fortement ponctué en entier ou en partie. Élytres à ponctuation écartée, aciculée, souvent avec une large bande mate. — L., 8-11 mill. (Zones montagneuses, Belgique, Nord et Ouest de la France). . . . . *cacaliæ* Schrk.
- ×× Corps assez court, élargi en arrière. Bourrelet du corselet presque lisse. Élytres à ponctuation normale, serrée, souvent avec une bande brillante. — L., 7-10 mill. (Alpes, Pyrénées). . . . . *speciosissima* Scop.

## SUPLÉMENT A LA RÉVISION DES *STYLOSOMUS*

Par CL. REY.

A la fin de l'année dernière, j'ai reçu de M. Des Gozis un petit *Stylosomus* sous le nom inédit de *xantholus*. A première vue, je crus devoir le rapporter au *St. flavus* de Marseul ; mais un nouvel examen m'a amené à le considérer comme une espèce distincte de celui-ci. Jusqu'à plus amples renseignements, je me permets d'en donner ici la diagnose.

### *Stylosomus xantholus* Des Gozis (*in litt.*).

Oblong, subcylindrique, d'un roux testacé grisâtre peu brillant, avec les yeux, l'extrémité des antennes et la jonction du prothorax aux élytres, noirs, la poitrine un peu rembrunie, la bouche, les pieds et le calus huméral pâles. Tête et prothorax densément et subrugueusement pointillés, celui-ci non ou peu rétréci en avant. Élytres subparallèles, fortement striées-ponctuées, à interstries étroits, relevés et sérialement ciliés ; calus huméral subarrondi, lisse. — Long., 2 mill. — Montpellier.

Obs. Cette espèce est intermédiaire entre les *St. cylindricus* et *flavus*. Elle est moindre que le premier, moins allongée et proportionnellement moins étroite, avec les stries des élytres nullement confuses à leur base et la ponctuation de la tête et du prothorax plus

forte et moins serrée. Elle est plus grande, moins étroite et moins brillante que *flavus*, d'une couleur moins pâle, avec le prothorax moins transverse et le calus huméral moins oblong, etc. Le caractère des interstries relevés suffit pour la distinguer des variétés pâles des *St. tamaricis* et *corsicus*.

---

## NOTE

### SUR LA *LEPTURA MACULICORNIS* DEGEER, MULSANT

Par CL. REY.

---

M. Francisque Guillebeau, du Plantay (Ain), ayant appelé mon attention sur plusieurs différences qu'il avait constatées entre certains échantillons de la *Leptura maculicornis* Degeer, je me suis mis à réunir tous les sujets que je possédais sous cette dénomination, afin de les étudier avec soin, et, après examen, j'ai été amené à reconnaître, ainsi que mon ami, qu'il y avait réellement là deux espèces distinctes, dont la valeur spécifique repose sur un concours de caractères la plupart légers, mais constants.

La question la plus embarrassante était de savoir quelle est celle des deux formes désignée par les premiers auteurs qui ont fait mention de cette espèce. Degeer (*Mém.*, t. V, p. 139) et Schoenherr (*Syn. Ins.*, t. III, p. 474) l'ont décrite d'une manière très-vague. J'en dirai autant de Fabricius (*Syst. Eleut.*, t. II, p. 355) qui lui donne le prothorax lisse (*thorace laevi*) et les élytres noires au sommet (*apice nigris*). Ce dernier signe se rencontre dans l'une des deux formes, mais le premier n'existe ni dans l'une, ni dans l'autre.

Linné (*Ed. Gmelin*, t. IV, p. 1874), qui lui imposa le nom de *L. maculosa*, l'a décrite ainsi : « *L. nigra, elytris testaceo-lividis, antennis flavo-maculatis* (1). »

Gyllenhal (*Ins. Suec.*, t. IV, p. 22), dans sa bonne description, a eu certainement en vue la variété à bout des élytres noir, de même que Fabricius.

Mulsant, dans sa première édition (1840, p. 281), le premier, signala le caractère sexuel ♂ de cette espèce, lequel consiste dans le segment anal échancré et bidenté au bout, caractère qui, à mon avis, est le plus concluant ; et, ce qui est vrai, il l'a constaté dans la va-

(1) Tout en la décrivant sous le nom de *maculosa*, Linné cite Degeer, qui l'avait appelée *maculicornis*.

riété à élytres entièrement testacées, qu'il semble avoir seule connue à cette époque. Mais, dans sa deuxième édition (1863), il lui assimile la variété à élytres noires au bout, en disant : « Élytres... parfois noirâtres à l'extrémité », sans s'apercevoir que le ♂ de cette dernière n'avait point le segment anal bidenté.

En raison de ces divergences des auteurs, qui, les uns ont désigné sous le nom de *L. maculicornis* la variété à élytres sans tache, les autres, la variété à élytres noires au sommet, ou bien les ont assimilées toutes deux comme identiques, j'ai dû prendre un parti. Mulsant, il est vrai, avait appliqué le nom de *maculicornis* à la variété à élytres sans tache, dont il a fait connaître le caractère masculin et qui semble être celle décrite par Linné. Mais, tout récemment, M. John Sahlberg, m'ayant envoyé deux types de la variété à élytres tachées et qu'il dit être la seule se trouvant en Suède et en Finlande, j'ai dû regarder celle-ci comme étant la *maculicornis* de Degeer, nom qui a, du reste, la priorité.

Cela posé, j'espère faire saisir, dans le tableau suivant, les différences des deux espèces en question, qu'on rencontre en France; souvent dans les mêmes localités, dans les régions alpines ou subalpines.

a. ♂ ♀. *Élytres* deux fois et demie aussi longues que le prothorax, assez fortement ponctuées, d'un testacé peu brillant à extrémité et repli latéral rembrunis, subobliquement tronquées au sommet. *Taille* moyenne. — ♂ *Le 5<sup>e</sup> arceau ventral* simplement subimpressionné et tronqué au bout. *Le dernier article des antennes* allongé, presque aussi long que les deux précédents réunis, sensiblement étranglé après son milieu. *Tibias postérieurs* simples. *Élytres* légèrement atténuées en arrière, garnies d'une pubescence uniformément obscure, courte et semicouchée. — ♀ *Le 5<sup>e</sup> arceau ventral et les tibias postérieurs* à peu près comme chez le ♂. *Le dernier article des antennes* en ovale acuminé, bien moins long que les deux précédents réunis, à peine étranglé après son milieu. *Élytres* à peine atténuées en arrière, à pubescence comme chez le ♂.

#### 1. *maculicornis* Deg.

aa. ♂ ♀. *Élytres* au moins trois fois aussi longues que le prothorax, peu fortement ponctuées, entièrement d'un testacé assez brillant, obliquement tronquées au sommet. *Taille* plus grande. — ♂ *Le 5<sup>e</sup> arceau ventral* creusé sur son milieu et relevé de chaque côté en dent comprimée, au point de faire paraître le pygidium comme bidenté au sommet, vu de dessus. *Le dernier article des antennes* suballongé, sensiblement moins long que les deux précédents réunis, à peine étranglé après son milieu. *Tibias postérieurs* plus robustes que les intermédiaires, très-obtusément angulés dans le premier tiers de leur tranche supérieure. *Élytres* sensiblement atténuées en arrière, garnies d'une pubescence brune, semicouchée, devenant fauve, plus molle, plus longue et surtout plus redressée vers la base.

— ♀ *Le 5<sup>e</sup> arceau ventral* simplement subimpressionné vers son extrémité. *Le dernier article des antennes* en ovale-acuminé, un peu plus long que le précédent, à peine étranglé après son milieu. *Tibias postérieurs* non plus robustes que les intermédiaires, simplement et graduellement subépaissis de la base au sommet. *Élytres* légèrement atténuées en arrière, garnies d'une pubescence brune, à reflets fauves, presque uniformément semicouchée ou seulement un peu plus longue et un peu plus redressée à la base. . 2. **hybrida** R.

La *L. hybrida* se distingue, au premier coup-d'œil, de la *L. maculicornis* par une taille un peu plus grande, une forme moins ramassée et surtout par élytres d'une teinte plus brillante et sans tache noire au sommet, avec le repli latéral non rembruni (1). Celles-ci sont en outre, plus atténuées en arrière et leur pubescence est plus longue et plus redressée à la base, chez le ♂ (2).

Dans l'une et l'autre espèce, les antennes des ♂ atteignent les deux tiers, au moins, des élytres, tandis que celles des ♀ en dépassent seulement un peu le milieu.

Je crois devoir constater, en passant, qu'il pourrait bien exister dans la *Leptura dubia* Scop. (*cineta* F.) deux espèces, ou au moins deux races distinctes, dont les mâles seuls présentent quelques différences appréciables, que voici :

- a. ♂. *Élytres* assez fortement atténuées en arrière, d'un testacé brillant à large bordure latérale noire, assez densément et non rugueusement ponctuées. *Antennes* presque aussi longues que le corps, à derniers articles (6-11) allongés. *Taille* assez grande. 1. **dubia** Sc.  
aa. ♂. *Élytres* modérément atténuées en arrière, d'un testacé peu brillant à très-étroite bordure latérale noire, densément et rugueusement ponctuées. *Antennes* bien moins longues que le corps, à derniers articles (6-11) peu allongés. *Taille* un peu plus grande. 2. **ochracea** R.

Cette dernière race ou variété qu'on prendrait pour un ♂ efféminé de la *E. dubia*, s'en distingue de prime abord par une taille un peu plus grande, les élytres moins brillantes et moins atténuées en arrière ♂. On doit sans doute lui rapporter, comme ♀, les variétés de la *dubia* ♀ à élytres d'un jaune ochracé. — Savoie ; Grande-Chartreuse.

(1) Chez la *maculicornis*, outre le repli latéral qui est plus ou moins rembruni, il existe, sur les côtés derrière les épaules, une tache nébuleuse, qui manque rarement, au lieu que la tache apicale fait parfois défaut.

(2) Pour apprécier ce caractère, il faut regarder les élytres de profil.

---

## NOTES ET REMARQUES

POUR LE FUTUR CATALOGUE DE LA FAUNE GALLO-RHÉNANE

(2<sup>e</sup> Série)

(Suite et fin)

Par M. DES GOZIS.

---

### GENRES *Cryphalus* et *Glyptoderes*.

Les derniers travaux sur les Xylophages ont introduit dans cette tribu un grand nombre de genres nouveaux, créés la plupart du temps sur des différences antennaires de peu de portée, à mon avis, d'autant plus qu'elles sont progressives, et offrent d'un type extrême à l'autre presque autant de variations qu'il y a d'espèces. Néanmoins, je ne saurais aujourd'hui en parler convenablement. Je me contenterai de faire observer que dans les Curculionides, beaucoup d'auteurs ont jusqu'à présent refusé de reconnaître comme valables les coupes basées exclusivement sur un nombre différent d'articles au funicule antennaire. Les *Tachyerges* ne sont point pour ces auteurs séparés des *Orchestes*, les *Ceutorhynchidius* des *Ceutorhynchus*, les *Miccotrogus* des *Tychius*, etc. La règle est même à peu près généralement admise, je crois. Il y a donc lieu de s'étonner que dans les Xylophages (si voisins des Curculionides, que l'on n'en fait plus même de nos jours qu'une section), on ait cru devoir agir différemment, et créer, uniquement sur ce caractère peu solide, des genres comme *Glyptoderes*, *Liparthrum*, *Hypothenemus*, qu'il serait impossible de distinguer autrement des *Cryphalus* et des *Hypoborus*.

Je ne saurais pour mon compte admettre cette double façon de juger. Non qu'un caractère, mauvais à un endroit, ne puisse très-souvent devenir bon ailleurs, cela est au contraire fréquent. Mais tel n'est point le cas. Il n'y a pas plus de différences entre un *Glyptoderes* et un *Cryphalus* qu'entre un *Miccotrogus* et un *Tychius*. Le faciès et tous les caractères sont les mêmes, et les variations de type qui servent à distinguer les espèces se reproduisent identiques dans l'un et dans l'autre. J'en conclus que les *Glyptoderes* et *Hypothenemus* (*Stephanoderes*) doivent être tout au plus considérés comme des sous-genres des *Cryphalus*, de même que les *Liparthrum* des *Hypoborus*.



### Purpuricenus, Clytus et Saperda.

Le *Purpuricenus globulicollis* Mulsant, que son auteur a réuni au *Kæhleri*, et que M. Ganglbauer a cru devoir ressusciter bien mal à propos, n'est très-certainement qu'une variété basée sur de petits individus mal développés, assez étroits, où l'épine thoracique est à peine indiquée, ou plutôt réduite à un tubercule mousse. On arrive à cette forme extrême par toutes les gradations possibles et j'en ai réuni un assez grand nombre. L'exemplaire typique provenait de Digne. J'en possède un moi-même de ce pays, nommé par Mulsant, et j'ai pu constater sa parfaite identité avec les *Kæhleri* ordinaires, sauf l'arrêt de développement que je viens de signaler (1).

C'est à tort que Chevrolat, dans son travail sur les *Clytides du Mexique* (1861), et M. Ganglbauer dans les *Bistimmungs-Tabellen*, VII, 1882, ont réservé le nom de *Clytus* in sp. au *Clytus arcuatus*, type du genre *Plagionotus* Muls., sous le prétexte erroné que cette espèce était originairement le type du genre, et ne pouvait ainsi perdre son nom. Il est vrai que cet insecte a cette qualité dans les ouvrages de Fabricius; mais Fabricius n'est pas le créateur du genre *Clytus* qui remonte à Laicharting. Or ce dernier auteur, s'il n'est pas très-explicite, semble du moins avoir pris pour type le *Clytus arietis*, qu'il décrit en effet avant le *C. arcuatus*. (*arietis*, p. 92. — *arcuatus*, p. 95). En conséquence, c'est bien à cette espèce que doit rester le nom comme l'a pensé Mulsant, et il a pu valablement séparer son genre *Plagionotus*. Les bouleversements de Fabricius et ses indications opposées à celle du créateur du genre doivent être ici, comme en bien d'autres endroits, tenus pour non avenue.

C'est à tort que M. Ganglbauer attribue à la *Saperda scalaris* le nom du sous-genre *Argalia* Muls. — L'auteur lyonnais laisse au contraire cette espèce comme type des vraies *Saperda*, et crée son nom d'*Argalia* pour les espèces à antennes non annelées de blanc, soit *punctata* et *octopunctata*.

### Toplithus ou Toplethus ?

Lorsque j'ai établi aux dépens des *Anthonomus* le sous-genre *Toplithus* (*Rev. d'Ent.*, 1882), c'est très-volontairement que j'ai adopté pour lui cette orthographe. Il y a quelques mois, M. Bedel a cru devoir la modifier dans sa *Faune du Bassin de la Seine*,

(1) Cette note confirme nos observations publiées dans la *Revue* de 1884, p. 347 (*Note du Réd.*).

et mettant un *e* ou je mettais un *i*, écrire *Toplethus*. — Lequel de nous deux a eu raison ?

Je mets de côté la question de savoir si l'on a, oui ou non, le devoir de modifier l'orthographe adoptée par un auteur pour un nom de genre, lorsqu'on l'estime incorrect. Il serait inutile de discuter ici ce point, puisque je prétends que le mien a justement toutes la correction requise. Le tout est de s'entendre sur la nature de la lettre grecque  $\eta$ , que trop souvent, mais à tort selon moi, l'on transcrit en France par un *e*, avec ou sans accent circonflexe. Le  $\eta$  n'est point autre chose que notre *i* circonflexe. Telle est sa prononciation, non pas seulement dans le grec moderne, mais aussi dans le grec ancien.

Un seul exemple du reste le prouvera, l'on dit : *Kyrie eleison*, ce qui n'est point une traduction, mais une *transcription littérale* des deux mots grecs Κύριε ἐλεῆσον, et les Latins, bien placés pour savoir comment il fallait dire, ont écrit comme on voit un *i* où était le  $\eta$ .

L'on m'objecterait en vain que d'ordinaire dans les mots tirés du grec, on fait aujourd'hui le contraire, et que les règles généralement admises de l'étymologie me semblent donner tort. Je puis répondre que ces règles ne sont écrites nulle part, et ne sont qu'un usage, soumis comme tous les usages à la critique et à la révision ; que la question actuelle n'est pas la seule malheureusement où elles soient fautive ; — qu'il est toujours à propos de réagir contre ce que l'on estime erreur, et qu'il n'y a pas plus de prescription en matière de bon langage qu'en matière de priorité par exemple ; — enfin que j'aime mieux être avec les grecs qui savent prononcer leur langue, que de rester avec Erasme et l'Université qui savent ou savaient l'écrire très-purement, je me plais à leur rendre cet hommage, mais qui ne l'ont jamais parlé.

Je conclus que j'avais le droit d'écrire *Toplithus* comme je l'ai fait, et que cette orthographe est aussi correcte que celle que l'on propose en remplacement. M. Bedel est incontestablement dans le vrai au point de vue classique, mais c'est de ce grec classique précisément que j'ai voulu sortir.

---

## DESCRIPTION D'UN HÉMIPTÈRE-HÉTÉROPTÈRE NOUVEAU

Par A.-L. MONTANDON.

---

### **Camptobrochis Putoni.**

Forme plus ovale que chez les espèces voisines ; d'un fauve rougeâtre uniforme sur la tête, le pronotum et les élytres, ainsi que la

base des cuisses et un anneau légèrement marqué sur le milieu des tibias postérieurs ; le reste des pattes flave, avec l'extrémité des tarsi noirs. Antennes flaves, légèrement rembrunies depuis le sommet du deuxième article jusqu'à l'extrémité. Élytres sans taches noires, ponctuées sur toute leur surface, y compris la marge de l'exocorie qui est plus large que dans *lutescens* ; cuneus immaculé, de même couleur que les élytres. Écusson lisse, imponctué, présentant le même dessin que dans *lutescens*, mais plus accentué, les taches obscures de chaque côté de la ligne médiane presque noires. Membrane enfumée surtout vers le sommet où l'on distingue une tache plus foncée et avant cette tache une fascie transverse presque blanche. — Long., 4 millim.

Il est impossible de confondre cette espèce avec ses voisines ; sa couleur rougeâtre uniforme la fait reconnaître à première vue ; elle diffère de *punctatus* par sa forme plus élargie, son écusson lisse et la costa concolore ; l'absence de taches noires sur les élytres et le cuneus la sépare aussi de *lutescens*, dont elle diffère surtout par l'exocorie ponctuée extérieurement le long de la costa et par la membrane variée de noir et de blanc.

J'ai trouvé ce Capside en Dobroudja, dans les environs de Macin (Greci) et du monastère de Cucosu. Je suis heureux de le dédier à notre cher maître, M. Aug. Puton, comme un bien faible hommage de ma gratitude.

---

## LES LAMPYRIDES D'OLIVIER

DANS

L'ENTOMOLOGIE ET L'ENCYCLOPÉDIE MÉTHODIQUE

Par ERNEST OLIVIER.

---

La famille aujourd'hui si nombreuse des Lampyrides ne comptait au commencement du siècle qu'un très-petit nombre de représentants, tous compris par les auteurs de l'époque dans l'unique genre *Lampyrus*. M'occupant particulièrement de ce groupe intéressant des Malacodermes, j'ai dû procéder à un examen des espèces décrites dans les ouvrages d'Olivier et établir leur identité dans la nomenclature actuelle, ce qui ne m'a pas été trop difficile, grâce aux nombreux types de cet auteur que je conserve dans ma collection. Cependant je reste encore dans le doute pour quelques espèces décrites dans l'*Encyclopédie*, dont les types me font défaut et dont

les diagnoses sont tellement élémentaires qu'il m'a été impossible de fixer avec certitude leur synonymie. C'est le résultat de ces recherches que j'offre aux entomologistes et j'ose espérer qu'il ne sera pas sans présenter quelque intérêt.

Je fais précéder d'un astérisque le nom des espèces dont je possède des types.

1. ENTOMOLOGIE OU HISTOIRE NATURELLE DES INSECTES. 1790, t. II, n° 28, pl. 1, 2, 3.

*Lampyris splendidula* L. Le mâle décrit et figuré est le *Lamprohiza splendidula* L.; la femelle décrite est celle du *Lampyris noctiluca* L., mais celle qui est figurée fig. 1 c, est le *Nyctophila Reichei* J. Duv. ♀; la fig. 1 d est une larve.

» \**noctiluca* L. — Rectè.

» *maculata*. = *Aspidosoma sticticum* Gemm. M. Gemminger a changé le nom de *maculata* Oliv., qui avait déjà été employé par Degéer en 1774.

» \**glauca*. = *Photinus glaucus* Oliv.

» \**mauritanica* L. = *Pelania mauritanica* L., ♂, fig. 5 a;

*Nyctophila Reichei* J. du V., ♂♀, fig. 5 b,\*c.

» *hespera* L. = *Aspidosoma hesperum* L.

» \**ignita* L. = *Aspidosoma ignitum* L.

» \**pensylvanica* Deg. = *Photuris pensylvanica* Deg.

» \**fulgida*. = *Photinus fulgidus* Oliv.

» \**pallida*. = *Aspidosoma pallidum* Oliv.

» \**pyralis* L. = *Photinus pyralis* L.

» *italica*. — Les *Luciola italica* L. et *lusitanica* Charp. sont confondus dans la description. La fig. 12 a représente *L. lusitanica* Charp.; les fig. 12 b,c *L. italica* L.; la fig. 12 d est une larve. Olivier met en outre en synonymie le *Lampyris australis* Fabr., qui est une toute autre espèce de la Nouvelle-Hollande: *Luciola australis* Fabr.

» *obscura* Fabr. — D'après M. Fairmaire, qui en fait un *Pyractomena* (*Ann. Ent. Fr.*, 1885, p. 47), cette espèce serait celle qui a été décrite par M. Blanchard sous le nom de *Chauliognathus bioculatus*. Deux individus ont été rapportés dernièrement de la Terre de Feu par la mission de la *Romanche*.

» *corusca* L. = *Photinus coruscus* L.

» *nitidula* Fabr. — *Luciola nitidula* Fabr. MM. Gemminger et de Harold, dans leur Catalogue, ont classé cette espèce de l'Afrique méridionale dans le genre *Lucidota*, composé exclusivement d'insectes américains et dont l'éloignent, en outre, ses antennes filiformes.

- Lampyris caliginosa*. = *Photinus caliginosus* Oliv.  
» *marginata* L. = *Photinus marginatus* L.  
» *capensis* Fabr. = *Luciola capensis* Fabr.  
» *japonica* Thunb. = *Luciola japonica* Thunb.  
» *lucida* L. = *Photinus lucidus* L. Les descriptions de Linné et d'Olivier ne peuvent laisser aucun doute sur l'exactitude de cette synonymie et c'est certainement par inadvertance que les auteurs du Catalogue de Munich ont rangé cette espèce dans le genre *Lamprocera*.  
» *vittata*. = *Photinus vittatus* Oliv.  
» *cincta* Fabr. = *Photinus cinctus* Fabr.  
» *livida*. = *Photuris livida* Oliv. Je possède le type d'Olivier et j'ai pu aisément m'assurer que c'est par erreur que le Catalogue de Munich enregistre cette espèce dans le genre *Photinus*. La figure de l'*Entomologie* est du reste bien suffisante pour la faire reconnaître.  
» *occidentalis*. = *Photinus occidentalis* Oliv. Motschulsky s'est trompé en rapportant à cette espèce son *Telephoroïdes occidentalis*; l'insecte d'Olivier qui figure dans ma collection est un *Photinus*.  
» *hemiptera* Geoffr. = *Phosphænus hemipterus* Geoffr.  
» *flabellicornis* Fabr. = *Lucidota flabellicornis* Fabr.  
» *plumosa*. = *Phengodes plumosa* Oliv.  
» *atra*. = *Lucidota atra* Oliv.  
» *thoracica*. = *Lucidota thoracica* Oliv. fig. 29a; je conserve l'exemplaire sans abdomen qui a servi à la description d'Olivier; la fig. 29b, en raison de ses antennes pectinées, ne peut être rangée dans le genre *Photinus* où l'ont mise MM. Gemminger et de Harold: c'est le *Lucidota vitellinithorax* Perty.  
» *rufa*. = *Lucidota rufa* Oliv. De même que les précédentes, cette espèce figure à tort parmi les *Photinus*, dans le Catalogue de Munich.

2. ENCYCLOPÉDIE MÉTHODIQUE. INSECTES. 1792, t. 7, p. 476.

- Lampyris phosphorea* L. = *Photinus phosphoreus* L.  
» *pectinata* Fabr. = *Photinus pectinatus* Fabr.  
» *chinensis* L. = *Luciola chinensis* L.  
» *bipunctata* Deg. — Je n'ai pas encore pu arriver à découvrir l'identité de cette espèce et des quatre suivantes; il est très-probable qu'elles n'appartiennent même pas à la famille des Lampyrides.  
» *nitens* Deg.

*Lampyris minuta* L.  
» *compressa* Thunb.  
» *pilosa* Forst.

Toutes les descriptions de l'*Entomologie* sont, en outre, textuellement reproduites dans l'*Encyclopédie*.

---

## NOUVELLES.

---

La Société ayant renouvelé sa demande de subvention pour 1885, le Président vient de recevoir la réponse suivante de M. le Ministre de l'Instruction Publique, des Beaux-Arts et des Cultes.

Paris, le 15 octobre 1885.

Monsieur le Président,

Je regrette que les circonstances ne me permettent pas de répondre favorablement au désir que vous m'avez exprimé, le 24 septembre dernier.

La demande de subvention que vous renouvez en faveur de la Société Française d'Entomologie a été soumise, le 11 mars, au Comité des Travaux historiques et scientifiques, qui a cru devoir la renvoyer à la Commission des souscriptions. La nature des travaux de votre Société, la façon dont elle est constituée, justifiaient cette proposition que j'ai approuvée.

Après examen, la Commission des souscriptions a émis l'avis qu'en raison de la modicité des ressources de son budget, il lui était impossible de prendre aucun engagement nouveau, malgré l'intérêt scientifique qu'offrent les publications de la Société d'Entomologie.

En présence des raisons budgétaires invoquées, je ne puis, Monsieur le Président, que me conformer à l'avis de la Commission.

Recevez, Monsieur le Président, l'assurance de ma considération très-distinguée.

*Le Ministre de l'Instruction Publique, des Beaux-Arts  
et des Cultes,*

*Signé : René GOBLET.*

---

## RECTIFICATIONS

AU

### CATALOGUS COLEOPTERORUM EUROPÆ ET CAUCASI

(Suite)

Par ALBERT FAUVEL.

---

En terminant avec cet article la première série des *Rectifications* au *Catalogus* de MM. v. Heyden, Reitter et Weise, je tiens à renouveler d'abord à mon savant ami, M. Louis Bedel, tous mes remerciements pour sa collaboration si appréciée à ce travail, surtout en ce qui concerne les Curculionides.

A la suite de nos précédentes remarques (*Revue*, 1884, p. 70, 240 et 293), M. Ed. Reitter a publié plusieurs notes (*Wien. Ent. Zeit.*, 1884, 177; 1885, 151, 251) relevant les prétendues erreurs que nous aurions commises, surtout dans la synonymie de diverses espèces nouvelles; mais, en fin de compte, il s'est trouvé que, sur une masse aussi considérable de rectifications, une seule de ces synonymies était inexacte (*Pæderus Pelikani*); pour toutes les autres en litige, notre savant contradicteur a dû passer condamnation. C'est donc bien à tort qu'il regrette la légèreté (*Leichtfertigkeit*) qui semble, dit-il, à la mode dans ce genre de critique; car si une fois M. Reitter a eu raison et a le droit de s'en prévaloir, par contre il s'est trompé si souvent, en établissant des espèces sur de simples variétés, que ses regrets paraîtront sûrement excessifs à un observateur impartial.

Un mot encore au sujet d'une remarque, contestée par M. Weise (*Deut. Ent. Zeits.*, 1884, 423), concernant le *Quedius erythrogaster* Mann. J'ai dit et je répète que cette espèce, est, d'après des types, particulière à l'Amérique du Nord (Etats de l'Ouest) et distincte à première vue du *fulgidus* par la forme de la tête, la petitesse des yeux, etc.; à ce titre, sa place est auprès du *longicornis* Kr., d'Europe (Cf. *Fn. gall.-rhén.*, III, 507). Serait-ce par hasard ce *longicornis* que M. Weise aurait pris pour l'*erythrogaster*? M. Horn s'est pareillement trompé en réunissant ce dernier au *fulgidus* (*Trans. Am. Ent. Soc.*, 1878, VII, 158), faute sans doute d'avoir reconnu les caractères que j'indique, puisqu'il ne les discute pas et n'a vu d'autre différence que celle de la couleur.

ADDENDA.

- Page 3 col. 1 Neoplectes Starcki Heyd. *Ca.* pr. Reitteri.  
 » » Ad Platychrus irregularis F. v. brunnipes Beuth. *A.*  
 » » Ad Orinocarabus Linnei Panz. v. Hopffgartenianus  
 Beuth. *A.*  
 4 » Ad Melancarabus glabratus Payk. v. extensus Kr. *T.*  
 6 » Ad Nebria Dahli Duft. v. velebitica Heyd. *Cro.*  
 » 2 Nebria retrospina Heyd. *Ca.* pr. Schlegelmichi.  
 » 3 Leistus punctatus Reitt. *Mont. Gr.* pr. spinibarbis.  
 » » Ad Leist. parvicollis Chaud. v. atticus Reitt. *Gr.*  
 » » Leist. Oberthuri Reitt. *Lu.* pr. fulvibarbis.  
 » » » lenkoranus Reitt. *Ca.* pr. rufomarginatus.  
 7 2 Ad Tachypus pallipes Duft. syn. nebulosus Schaum. *ol.*  
 » 3 Ad Bembidion prasinum Duft. syn. litigiosum Mots.  
 caelestinum Mots.  
 » » Ad B. lampros Hrbst. syn. Felixianum Heer.  
 8 1 Ad B. v. substriatum Chaud. syn. armeniacum Chaud.  
 seriatum Mots.  
 » » Ad B. hypocrita Dej. syn. orientale Peyr.  
 » » Ad B. splendidum Stm. syn. luridipes Reiche.  
 » » Ad B. v. latiplaga Chaud. syn. tetraspilotum Schfs.  
 » » Ad B. minimum F. syn. minutum Serv.  
 » 2 Ad B. 4-maculatum L. syn. 4-guttatum Serv.  
 » » Bembidion cantalicum Fauv. *Ga. c.* pr. laterale.  
 « » Ad B. v. Nordmanni Chaud. syn. moschatum Peyr.  
 » 3 Ad B. combustum Mén. (nobile Rott.) syn. testaceipenne  
 Mén.  
 » » Ad B. femoratum Stm. syn. maritimum Steph.  
 11 1 Trechus Doderoi Gestr. *I. b.* pr. Picciolii.  
 » » » Canevæ Gestr. *I. b.* pr. lantosquensis.  
 » » » Gentilei Gestr. *I. b.* pr. Canevæ.  
 » » » Spagnoloi Gestr. *I. b.* pr. Gentilei.  
 12 » Reicheia corcyrea Reitt. *Corf.* pr. frondicola.  
 15 3 Ad Harpalus oblitus Dej. syn. tingitanus Fairm.  
 16 » Ad Bradycellus, Er. syn. Amerinus; Glycerius Casey.  
 19 1 Abax Hetzeri Müller. *I.* pr. exaratus.  
 20 2 Pterostichus Starcki Heyd. *Ca.* pr. cribratus.  
 21 3 Ad Pt. 4-foveolatus Chaud. syn. Martinezii Perez.  
 » » » velocissimus Waltl. syn. hespericus Mots.  
 » » Pt. elongatus Chaud. *Gr.* pr. barbarus.  
 » » Ad Pt. barbarus Dej. v. trapezicollis Chaud. *Hi.*  
 24 2 Pristodactyla præstans Heyd. *Ca.*  
 27 1 Metabletus signifer Reitt. *Corf.* pr. scapularis.  
 28 2 Halipus foveostriatus Thoms. *Su.* pr. ruficollis.  
 31 » Agabus callosus Thoms. *Su.* pr. bipustulatus.  
 33 » Ad Helophorus porculus Bed syn. pyrenæus Kuwert.



- Page 33 col. 3 Heloph. Reitteri Kuw. *Gr.* pr. æneipennis.  
 » 3 Helophorus asturiensis Kuw. *Hi. b.* pr. Reitteri.  
 » » » Seidlitzii Kuw. *Lu.* pr. granularis L.  
 34 2 Philydrus fuscipennis Thoms. *Su.* pr. 4-punctatus.  
 35 » Ad Sphæridium scarabæoides L. syn. crenatum Beauvois.  
 38 3 Aleochara Reitteri Epp. *Bosn.* pr. fuscipes.  
 » » » salina Fauv. *Ga. occ.* pr. clavicornis.  
 48 » Ad Conurus pubescens Payk. syn. imbricatus Casey.  
 » » Ad Bolitobius exoletus Er. syn. facilis Casey.  
 49 1 Ad Mycetoporus splendidus Gr. syn. inquisitus Casey.  
 52 2 Ad Philonthus atratus Gr. syn. subvirescens Thoms.  
 57 1 Ad Dianous cærulescens Gyll. syn. chalybæus Lec.  
 » » Ad Stenus Latr. syn. Hemistenus Mots.  
 62 3 Ad Homalium foraminosum Mækl. syn. brevicolle Thoms  
 66 1 Bythinus dentimanus Reitt. *S.* pr. Ludyi.  
 » » » difficilis Reitt. *S.* pr. gracilis.  
 » 3 » » islamita Reitt. *Bosn.* pr. bulbifer.  
 » » » nemilensis Reitt. *Bosn.* pr. nigripennis.  
 67 2 Pygoxyon tychiiforme Reitt. *I. b.* pr. lathridiiforme.  
 » 3 Euplectus Doderoi Reitt. *S.* pr. afer.  
 68 » Cephennium sardoum Reitt. *S.* pr. Carraræ.  
 70 » Trocharanis Xambeui Argod. *Ga. m. or.*  
 72 1 Ptomaphagus luteipes Thoms. *Su.* pr. morio.  
 » » » rugulosus Thoms. *Su.* pr. fumatus.  
 » 2 Colon curvipes lege subcurvipes.  
 75 » Ptilium fissicolle Reitt. *Gr.* pr. myrmecophilum.  
 76 3 Peltinus alutaceus Reitt. *D.*  
 » » Orthoperus punctatulus Matth. *Br.* pr. brunnipes.  
 » » » mundus Matth. *Br.* pr. picatus.  
 » » Moronillus pumilus Reitt. *Corf.*  
 77 1 Bæocera nobilis Reitt. *S.*  
 » 3 Dapsa opuntiae Reitt. *Corf.* pr. denticollis.  
 78 2 Alexia glabra Reitt. *Bosn. T.* pr. globosa  
 80 » Atomaria ionica Reitt. *Gr.* pr. gibbula.  
 81 1 Abromus Abeillei Belon. *Hi.*  
 » 2 Ad Coninomos constrictus Humm. syn. nervosus Mann.  
 » 3 Dasycerus ionicus Reitt. *Gr.* pr. elongatus.  
 85 2 Ad Meligethes brevis Stm. syn. Reyi Guilleb. *Ga.*  
 (*verisim.*).  
 87 3 Ad Cucujus sanguinolentus L. syn. depressus F.  
 88 2 Ad Cryptamorpha Musæ Woll. syn. Hubbardi Casey.  
 90 » Syncalypta minuta Reitt. *Gr.* pr. spinosa.  
 91 3 Hister Haroldi Mars. *Hi.* pr. smyrneus.  
 92 1 Paromalus simplicistrius Schmdt. *T.* pr. parallelepi-  
 pedus.  
 » » Hetærius Merkli Schmdt. *T.* pr. Lewisi.  
 » 3 Ad Saprinus rugifrons Payk. v. subtilis Schmdt. *Gr.*  
 93 2 Ad Acritus seminulum Küst. syn. minutus Mars.  
 » 3 Ad Sinodendron cylindricum L. syn. americanum  
 Beauvois (*patria falsa*).

Page 97	col. 1	Ad <i>Geotrupes sylvaticus</i> Panz. v. <i>prussicus</i> Czwal. <i>G.</i>
101	2	<i>Æthiessa albocincta</i> Kr. <i>Ca.</i> pr. <i>floralis</i> .
115	1	<i>Malthinus dromioides</i> Bourg. <i>Gr.</i> pr. <i>fasciatus</i> .
	»	2 <i>Malthodes lunifer</i> Czwal. <i>Gr.</i> pr. <i>nigellus</i> .
120	1	<i>Danacæa incana</i> Reitt. <i>D. Herz.</i> pr. <i>cervina</i> .
123	»	Ad <i>Ernobius</i> Thoms. syn. <i>Conophorobium</i> Chev.
125	2	<i>Cis bilamellatus</i> Fowl. <i>Br.</i> pr. <i>fissicornis</i> .
	»	» » <i>alnoides</i> Reitt. <i>Corf. Ca.</i> pr. <i>alni</i> .
	»	» » <i>juglandis</i> Reitt. <i>Bosn.</i> pr. <i>coluber</i> .
	3	<i>Cisarhron</i> Reitt. (n. g.) <i>lævicolle</i> Reitt. <i>Bosn.</i> pr. <i>Ennearhron</i> .
	»	» <i>Ennearhron opaculum</i> Reitt. ad nov. gen. <i>Diphyllocis</i> Reitt. refer.
129	1	<i>Asida basiplicata</i> Heyd. <i>Hi. m.</i> pr. <i>confusa</i> .
	3	» <i>sibirica</i> Sol. <i>Hi.</i> (nec <i>Sib.</i> ) pr. <i>hispanica</i> .
133	»	Ad <i>Platydema triste</i> Lap. syn. <i>armeniaceum</i> Desbr.
	»	» <i>Platyd. subplumbeum</i> Fairm. <i>Si.</i> pr. <i>triste</i> .
134	1	Ad <i>Gnathocerus cornutus</i> F. syn. <i>maxillosus</i> Beauvois.
	»	» <i>Corticeus fusciventris</i> Reitt. <i>D. Herz.</i> pr. <i>rufulus</i> .
136	»	Ad <i>Stenomax planipennis</i> Küst. syn. <i>Genei</i> Muls.
137	2	<i>Mycetochares ocularis</i> Reitt. <i>Ca.</i> pr. <i>bipustulata</i> .
	»	» » <i>excelsa</i> Reitt. <i>Ca.</i> pr. <i>gracilis</i> .
	»	» » <i>flavicornis</i> Miller. <i>Gr.</i> pr. <i>rudis</i> .
	»	» » <i>auricoma</i> Reitt. <i>R. m.</i> pr. <i>flavicornis</i> .
138	3	<i>Lederia Ehlersi</i> Heyd. <i>Hi.</i> pr. <i>asturiensis</i> .
143	2	<i>Meloe carnicus</i> Katter. <i>Carn.</i> pr. <i>brevicollis</i> .
145	1	<i>Sitaris rufiventris</i> Kr. <i>Gr.</i> pr. <i>muralis</i> .
146	2	<i>Brachyrrhinus</i> Latr. ( <i>Otiorrhynchus</i> Germ.).
	1	Ad <i>Br. pulverulentus</i> Germ. syn. <i>conspurcatus</i> Germ.
	3	Ad <i>Br. inflatus</i> Gyll. v. <i>picipennis</i> Stierl.
	»	» <i>Br. apenninus</i> Stierl. <i>Apenn.</i> pr. <i>sabulosus</i> .
147	1	» <i>Grouvellei</i> Stierl. <i>Alp. mar.</i> pr. <i>griseopunctatus</i> .
	»	» » <i>dilatipes</i> Guilleb. <i>Ga. m.</i> pr. <i>cæsipes</i> .
	»	» » <i>strumosus</i> Heller. <i>Mont.</i> pr. <i>orbicularis</i> .
	»	» » <i>calcaratus</i> Stierl. <i>T.</i> pr. <i>crinipes</i> .
	»	» » <i>chrysocomus</i> Germ. ad nov. subg. <i>Timalphis</i> Gozis refer.
	3	Ad <i>Br. Carceli</i> Gyll. v. <i>Desbrochersi</i> Stierl.
	»	» <i>Br. depressus</i> Stierl. ? <i>T.</i> pr. <i>Carceli</i> .
	»	» » <i>Ludyi</i> Stierl. <i>Bosn.</i> pr. <i>affinis</i> .
	»	Ad <i>Br. ligneus</i> Ol. syn. <i>riguus</i> Fairm.
	»	» <i>Br. subdepressus</i> Stierl. ? <i>T.</i> pr. <i>pseudomias</i> .
148	1	» <i>quadratopunctatus</i> Stierl. <i>Ca.</i> pr. <i>obtusus</i> .
	»	» » <i>Troyeri</i> Stierl. <i>Cro.</i> pr. <i>obtusus</i> .
	»	Ad <i>Br. costipennis</i> Rosh. v. <i>Rosenhaueri</i> Stierl.
	»	» <i>Br. styphloides</i> Stierl. <i>T.</i> pr. <i>antennatus</i> .
	»	» » <i>terrifer</i> Stierl. <i>Ca.</i> pr. <i>venustus</i> .
	2	» <i>cribratostriatus</i> Stierl. <i>Gr.</i> pr. <i>cribripennis</i> .
	»	» » <i>borealis</i> Stierl. <i>L.</i> pr. <i>politus</i> .
	»	» » <i>angustipennis</i> Stierl. <i>H.</i> pr. <i>pupillatus</i> .

- Page 148 col. 2 Br. breviclavatus Stierl. *D.* pr. angustipennis.  
 „ „ „ labilis Stierl. *A.* pr. breviclavatus.  
 „ Ad Br. varius Boh. v. maritimus Stierl. *Alp. mar.*  
 „ Br. crassipes Stierl. *R.* pr. cancellatus.  
 „ 3 „ „ Rivieræ Stierl. *Alp. mar.* pr. difficilis.  
 „ Ad Br. fraxini Germ. v. Jekeli Stierl.  
 149 1 Br. rufomarginatus Stierl. *Cp.* pr. fusciventris.  
 „ Ad Br. pöpuleti Boh. v. robustus Stierl. *Serb.*  
 „ Br. subfilum Reitt. *Gr.* pr. protensus.  
 „ 2 „ cœnobita Costa. *I.* pr. helveticus.  
 „ Ad Br. Kollari Germ. v. Küsteri Stierl.  
 „ 3 Br. binominatus Fauv. *Hu.* pr. Gautardi.  
 Brancsiki Stierl. 1883 (nom præocc.).  
 150 1 „ punctirostris Stierl. *Ca.* pr. poricollis.  
 „ „ „ granulatopunctatus Stierl. *T.* pr. punctirostris.  
 „ „ „ expansus Reitt. *Gr.* pr. minutus.  
 „ „ „ transparens Fisch. Stierl. *R.* pr. minutus.  
 „ „ „ Oertzeni Stierl. *Gr.* pr. semigranulatus.  
 „ „ „ Valdemosæ Schfs. *Bal.* pr. Oertzeni.  
 „ „ „ Miramaræ Schfs. *Bal.* pr. Valdemosæ.  
 „ Ad Br. Schœnherri Stierl. syn. caucasicus Stierl. 1872.  
 „ Br. incivilis Stierl. *Ca.* pr. balcanicus.  
 „ „ „ Esaü Stierl. *R.* pr. Kirschi.  
 „ „ „ pygmæus Stierl. *Gr.* pr. scopularis.  
 „ 2 „ „ Osmanlis Stierl. *Ca.* pr. anaticus.  
 „ „ „ europæus Stierl. *T.* pr. Osmanlis.  
 „ „ „ Brenskei Reitt. *Gr.* pr. ovalipennis.  
 „ „ „ Starcki Retows. *Ca.* pr. brachialis.  
 „ „ „ bifoveolatus Stierl. *Gr.* pr. Reitteri.  
 „ „ „ subsquamulatus Stierl. *Ca.* pr. griseus.  
 „ „ „ elongatus Hochh. *Ca.* pr. asiaticus.  
 „ „ „ acuminatus Stierl. *Gr.* pr. ottomanus.  
 „ „ „ rufimanus Hochh. *Ca.* pr. globicollis  
 nudus Stierl.  
 „ „ „ læviusculus Stierl. *R.* pr. rufimanus.  
 „ „ „ clavicrus Mars. *Ca.* pr. nasutus.  
 151 1 Ad Peritelus Cremierei Boh. syn. ? tenuicornis Schfs.  
*Bal.*  
 „ „ „ Kiesenwetteri Seidl. syn. hispalensis Mars.  
 „ „ „ proluxus Ksw. syn. promissus Mars.  
 „ Perit. sardous Costa. *S.* pr. echidna.  
 „ Ad Perit. parvulus Seidl. syn. italicus Mars.  
 „ „ „ muscorum Desbr. syn. muscicola Desbr.  
 „ Perit. puncticollis Mots. *R. b.* (Sp. incert. sed.).  
 „ Ad Perit. (Meira) squamulatus Reiche. syn. squamans  
 Mars.  
 „ Perit. (Meira) florentinus Baudi. *I.* pr. Grouvellei.  
 „ 2 Mylacus græcus Stierl. *Gr.* pr. indutus.  
 „ 3 Ptochus impressicollis Faust. *Ca.* pr. porcellus.  
 „ „ „ subacutus Chevr. ? *Ca.* pr. impressicollis.

- Page 151 col. 3 Ad Pt. latifrons Hochh. syn. fulvipes Hochh.  
 » » Ad Phyllobius Schh. syn. Nemœcus Steph.  
 » » Phyllobius thalassinus Gyll. *R.* pr. cylindricollis.  
 » » Phyllobius ater Stierl. *Gr.* pr. pilicornis.  
 » » » croaticus Stierl. *Cro.* pr. psittacinus.  
 » » Ad Phyll. etruscus Desbr. v. nudus Stierl.  
 152 1 Phyll. Desbrochersi Stierl. *Gr.* pr. lateralis.  
 » » » celadonius Brullé. *Gr.* pr. argentatus.  
 » » » Heydeni Stierl. *Cro.* pr. breviatus.  
 » » » caucasicus Stierl. *Ca.* pr. montanus.  
 » » » pineti Stierl. *A.* *Gr.* pr. rufipennis.  
 » » Ad Phyll. xanthocnemus Ksw. v. Ragusæ Stierl. *Si.*  
 » » 2 Phyll. russicus Stierl. *Ca.* pr. viride-aeris.  
 » » » Logesi Ragusa. *Si.* pr. sulcirostris.  
 » » » Hochhuthi Stierl. *Ca.* pr. brevis.  
 » » » Reitteri Stierl. *Ca.* pr. Hochhuthi.  
 » » 2 » albidus Miller. *Gr.* pr. sinuatus.  
 » » » taygetanus Reitt. *Gr.* pr. Apollinis.  
 » » Alsus inderiensis Mots. *Crim.* pr. collaris.  
 » » Ad Polydrosus Germ. syn. Cyphomimus Horn.  
 » » » tereticollis Deg. v. uniformis Stierl. *H.*  
 » » Polydr. baldensis Stierl. *M. B.* pr. hispanicus.  
 » » » marcidus Ksw. *Gr.* pr. baldensis.  
 » » » luctuosus Desbr. *Hi.* pr. marcidus.  
 » » » astutus Gyll. *R. m.* pr. luctuosus.  
 » » » alpinus Stierl. *M. R.* pr. armipes.  
 » » » Capricola Stierl. *Capri.* pr. alpinus.  
 » » » rubi Stierl. *T.* pr. Capricola.  
 » » » mixtus Stierl. *Lu.* pr. rubi.  
 » » 3 Ad Polyd. cervinus L. syn. Iris Fabr.  
 » » » fuscroseus Desbr. syn. roseus Tourn.  
 » » Polydr. ibericus Stierl. *Hi.* pr. dilutus.  
 » » » dalmatinus Stierl. *D.* pr. picus.  
 » » » Karamani Stierl. *D.* pr. brevipes.  
 » » Ad Polydr. brevipes Ksw. v. rufescens Stierl.  
 » » Polydr. parvulus F. pr. juniperi.  
 153 1 » Merkli Kaufm. *Hu. D.* pr. thalassinus.  
 » » Ad Polydr. pilosulus Chevr. syn. hirsutulus Ksw.  
 » » Polydr. (Leucodrosus) fulvus Stierl. *Ca.* pr. tibialis.  
 » » Conocetus Desbrochersi Stierl. *Hi. m.* pr. græcus.  
 » » » angustus Lucas. *Gr.* pr. bardus.  
 » » » virens Kiesw.  
 » » » græcus Stierl. *Gr.* pr. angustus.  
 » » Piezocnemus Hopffgarteni Stierl. *H. A.* pr. amœnus.  
 » » Ad Metallites elegantulus Boh. v. signatus Stierl.  
 » » 2 Chaerodrys pictus Stierl. *Gr.* pr. setifrons.  
 » » » Reitteri Stierl. *Gr.* pr. pictus.  
 » » Sciaphilus giganteus Fairm. *C.* pr. procerus.  
 » » 3 » elegans Stierl. *Gr.* pr. squalidus.  
 » » » Reitteri Stierl. *Bosn.* pr. Hampei.

- Page 153 col. 3 Ad Sciaph. cæsius Hampe. syn. Haagi Tourn.  
 » » » » v. Merkli Stierl.  
 » » Sciaph. dalmatinus Stierl. *D. pr.* scitulus.  
 » » Brachysomus (Platyt.) Frivaldskyi Reitt. *Hu. pr.* hispidus.  
 » » Foucartia liturata Reitt. *T. pr.* ptochoïdes.  
 154 1 Exomias (Baryp.) validus Stierl. *Sil. pr.* trichopterus.  
 » » » Pirazzolii Stierl. *I. pr.* scydmaenoides.  
 » » Barypithes Heydeni Tourn. *I. b. pr.* sulcifrons.  
 » » Ad Omias strigifrons Gyll. v. ? inflatus Kol.  
 » 2 Strophosomus globosus Stierl. *Hi. pr.* coryli.  
 » » » affinis Stierl. *Bav. pr.* palearius.  
 » » » Reitteri Stierl. *Hi. m. pr.* lateralis.  
 » » Ad Stroph. ovulum Seidl. syn. ♂ myops Chevr.  
 » » Stroph. pusillus Stierl. *Lu. pr.* elongatus.  
 » 3 Ad Strophomorphus v. comatus Boh. syn. ursus Desbr.  
 » » Ensomus laticeps Stierl. *Dobr. pr.* virens.  
 » » » elegans Stierl. *Ca. pr.* Beckeri.  
 » » » Martini Stierl. *R. m. pr.* elongatus.  
 » » » smaragdulus Fairm. *Lu. pr.* pulcher.  
 » » » aurovittatus Stierl. *Lu. pr.* smaragdulus.  
 155 1 Brachyderes Reitteri Stierl. *Hi. pr.* ovipennis.  
 » » » aquilus Chevr. *Hi. C. pr.* cribricollis.  
 » » » corsicus Stierl.  
 » » Ad Sitona intermedius Küst. syn. vestitus All.  
 » » Ad Sit. cachecta Gyll. v. pictus Stierl.  
 » » » ovipennis Hochh. syn. audax All.  
 » 2 » crinitus Herbst. syn. fallax All.  
 » » » fallax Rosh. syn. Blanchardi All.  
 » » » laticeps Tourn. syn. hirsutus Desbr.  
 156 1 Trachyphloeus muricatus Stierl. *Hi. m. pr.* granulatus.  
 » » Cathormiocerus Reitteri Stierl. *Hi. m. pr.* attiphilus.  
 » » » lusitanicus Stierl. *Lu. pr.* lapidicola.  
 » 3 Ad Barynotus Germ. syn. Merionus Steph.  
 » » Ad Leptolepyrus meridionalis Duv. syn. globulatus Fairm. (Rhinognathus).  
 » » Ad Tretinus prodiguus F. syn. tingitanus Desbr.  
 157 1 Thylacites lusitanicus Desbr. *Lu. pr.* mus.  
 » » » squameus Desbr. *Hi. m. pr.* fritillum.  
 » » » intermedius Desbr. *Lu. pr.* squameus.  
 » 2 Ad Thyl. pilosus F. v. sareptanus Desbr. *R. m.*  
 » » Thyl. substriatus Desbr. *Hi. pr.* scobinatus.  
 » » » auricollis Desbr. *Hi. pr.* pusillus.  
 » » » Perezi Desbr. *Hi. m. pr.* longipilis.  
 158 2 Ad Tropiphorus Schh. syn. Synirmus Bedel.  
 » » Tropiph. styriacus Bedel. *Styr.*  
 » » » carinatus Stierl.  
 » 3 Ad Rhytirrhinus impressicollis Boh. syn. Luciae Ragus. *Si.*  
 159 1 Alophus Stierlini Reitt. *Bosn. pr.* nictitans.



- Page 165 col. 1 Doryt. rufulus Bedel. *E.*  
 pectoralis Faust.  
 ? fructuum Marsh.  
 ? arcuatus Panz.
- » 2 Ad Smicronyx Schh. syn. Micronyx Schh.
- 165 1 Ad Hydronomus elegans F. syn. vittatus Mots.
- » » Ad Hydronomus (Bagous) syn. Helmidomorphus Cussac.
- » 2 » cylindricus Rosh. syn. curtirostris Fairm.
- » » Hydronomus (Bagous) Kirschi Reitt. *Gr.* pr. curtus.
- » Ad Acalles Schh. syn. Echinodera Woll.
- 167 1 Ad Magdalis rufa Germ. syn. russata Fairm.
- » 2 Balanobius nobilis Reitt. *Gr.* pr. troglodytes.
- 168 1 Acalyptus fuscipes Thoms. *Su.* pr. alpinus.
- » Ad Elleschus Steph. syn. Alyca Lec.
- » 3 Ad Tychius amplicollis Aub. syn. multilineatus Desbr.  
 (Apeltarius).
- 169 2 Ad Mecinus Heydeni Wenck. syn. janthinus Thoms.
- » » Ad Gymnetron beccabungæ L. syn. ? dorsalis L.
- » » Gymn. erinaceus Bedel. *Ga.* pr. beccabungæ.
- » 3 Ad Gymn. lanigerum Bris. syn. griseohirtum Desbr.
- » » » pilosum Gyll. syn. vulpes Lucas.
- 170 1 Ad Stereonychus gibbifrons Ksw. syn. phyllireæ Goz.
- » 2 Rhynchænus (Orch.) pallipes Desbr. *Ga.* m. pr. alni.
- 171 1 » Habelmanni Desbr. *Gr.* pr. foliorum.
- » 2 Coeliodes ilicis Bedel. *Ga.* pr. dryados.
- » 3 Rhinoncus gramineus F. *E. md. b.* pr. bruchoides.  
 accipitrinus Reich.  
 inconspectus auct.
- » » Orobitis nigrinus Reitt. *Bosn.*
- 172 1 Ceuthorrhynchidius piccolatus Bris. *R. m.* pr. floralis.
- » 2 Ceuthorrhynchus biscutellatus Chevr. *Ga.* pr. ericæ.
- » » » rufimanus Bris. *R. m.* pr. biscutellatus.
- » » » unguicularis Thoms. *Su.* pr. vocifer.
- » » » raphani F. = ? rapæ Gyll.
- » 3 » symphyti Bedel. *Ga.* pr. viduatus.  
 raphani auct. (non F.).
- » » Ad Ceuthorrh. Fairmairei Bris. syn. balsaminæ Guilleb.  
*H. (verisim.).*
- 173 1 Ceuthorrh. Ragusæ Bris. *Si.* pr. punctiger.
- » 2 » dubius Bris. *R. m.* pr. sulcicollis.
- » » » æneipennis Bris. *R. m.* pr. erysimi.
- » 3 » (Hypurus) veronicæ Friv. *Hu. Bosn.*
- » Ad Baris Germ. syn. Melaleucus Chevr.
- 174 2 Lissotarsus Faust. n. g. pr. Baris.  
 capucinus Faust. *R. m.*
- » Ad Sphenophorus abbreviatus F. v. scotinus Germ.
- » » » meridionalis Gyll. v. sanguinipennis Chevr. *Ga. m.*
- » » » » v. Grandini Mars. ? *Ga. m.*  
 pumilus All.

- Page 174 col. 2 Ad Amaurorrhinus Bonnairei Fairm. v. Lostiæ Fairm. *S.*  
 » » » » v. genuensis Fairm. *I. b.*  
 » » » » v. constrictus Reitt. *Gr.*  
 175 1 Ad Hexarthrum submuricatum Schh. syn. simum Chevr.  
 » » Rhyncolus nefarius Faust. *R. m.* pr. nitidipennis.  
 » 2 Apion robustum Desbr. *M. Cenis.* pr. carduorum.  
 176 2 » sarothamni Gradl. *A.* pr. boops.  
 178 3 Tropideres Munieri Bedel. *Hi. m.* pr. undulatus.  
 179 1 Choragus vittatus Reitt. *R. m.* pr. Grenieri.  
 » 2 Andromisus Gozis (n. g.) pr. Bruchus.  
 » » » difformis Ol.  $\times$  *Ga.*  
 » » » icamæ Guér.  $\times$  *Ga.*  
 » » » Mariæ Gozis.  $\times$  *Ga. m.*  
 » 3 Bruchus semicarneus Reitt. *Gr.* pr. biguttatus.  
 180 » Ad Br. incarnatus Boh. syn. Mocquerysi Kr.  
 » » » v. histrio Boh. syn. eximius Chevr (Spermoph.).  
 » » Bruch. sordidatus All. *Hi.* pr. murinus.  
 » » » elegans Mots. *R. m.* pr. incipiens.  
 181 » Scolytus carinatus Chap. *Hi.* pr. ensifer.  
 » » Crypturgus hispidulus Thoms. *Su.* pr. pusillus.  
 182 1 Ad Hypothenemus eruditus Westw. syn. arecæ Hornung.  
 Boieldieui Perroud.  
 ? aspericollis Woll.  
 ? hispidulus Lec.  
 ? seriatus Eichh.  
 » 3 Ad Trypodendron lineatum Ol. syn. bivittatum Kirby.  
 rufitarse Kirby.  
 cavifrons Mann.  
 184 1 Brachyta picta Mækl. *F.* pr. borealis. /  
 » 2 Ad Lept. maculicornis Deg. v. simplonica Fairm.  
 » » Leptura hybrida Rey. *Ga. Alp.* pr. maculicornis.  
 185 » Ad Molorchus umbellatarum Schreb. v. Schmidtii  
 Gangl. *A.*  
 » 3 Ad Exilia timida Mén. v. lugubris Ragusa. *Si.*  
 186 1 Ad Hesperophanes pallidus Ol. syn. 6-pustulatus Comp.  
 » 2 Ad Callidium Muls. syn. Pœcilobrium Horn.  
 » 3 Ad Clytus pantherinus Saven. syn. Moei Thoms.  
 187 1 Ad Cl. antilope Zett. syn. hieroglyphicus Drapiez. *Ga. m.*  
 190 » Ante Saperda octopunctata Scop. subgen. Argalia Muls.  
 » 2 Ad Agapanthia cardui L. syn. cærulescens Rossi.  
 trilineata Schh.  
 191 3 Donacia brevitarsis Thoms. *Su.* pr. platysterna.  
 192 2 Ad Lema v. obscura Steph. syn. nigra Delherm.  
 193 3 Gynandrophthalma cincta Lef. *Ca.* pr. brevicornis.  
 » » » Oberthuri Lef. *Hi.* pr. cincta.  
 195 2 Cryptocephalus variceps Weise. *T.* pr. querceti.  
 » 3 Ad Crypt. politus Suffr. syn. raphaelensis Gaut.  
 196 1 Crypt. alnicola Costa. *S.* pr. bicolor.  
 » » Ad Pachybrachys scriptidorsum Mars. v. lugubris  
 Weise.



- Page 196 col. 1 Pachybr. carpathicus Rey. *Carp.* pr. hieroglyphicus.  
 » » Ad Pachybr. fimbriolatus Suffr. syn. Mulsanti Perris.  
 » » Pachybr. exclusus Rey. *Ga. m.* pr. probus.  
 » » » apicalis Rey. *Ga. m.* pr. exclusus.  
 » 2 Stylosomus corsicus Rey. *C.* pr. tamaricis.  
 » » » flavus Mars. *Gr. R. m.* pr. macer.  
 » » » xantholus Rey. *Ga. m.* pr. cylindricus.  
 » » Ad Styl. depilis Ab. syn. minutissimus Suffr.  
 3 Pachnephorus lævicollis Fairm. *Si.* pr. robustus.  
 197 1 Cyrtanastes Weisei Reitt. *Gr.*  
 » 2 Timarcha Pontavicei Mars. *Hi.* pr. montana  
 » 3 » Leseleuci Mars. *Hi.* pr. sinuaticollis.  
 » » Cyrtonus major Fairm. *Hi.* pr. rotundatus.  
 » » » Pazi Fairm. *Hi.* pr. plumbeus.  
 » » » conformis Fairm. *Hi.* pr. Pazi.  
 » » » contractus Fairm. *Hi.* pr. conformis.  
 » » » Ehlersi Fairm. *Hi. m.* pr. contractus.  
 » » » dorsolineatus Fairm. *Hi.* pr. rotundatus  
 » » » canalisternus Mars. *Hi.* pr. rotundatus.  
 » » » Arcasi Fairm. *Hi. m.* pr. canalisternus.  
 » » » cylindricus Mars. *Hi.* pr. Arcasi.  
 » » » versicolor Mars. *Lu.* pr. cylindricus.  
 » » » punctulatus Fairm. *Hi.* pr. versicolor.  
 » » » scutellatus Fairm. *Lu.* pr. punctipennis.  
 198 1 » sycophanta Fairm. *Hi.* pr. cupreovirens.  
 » » » strictus Fairm. *Hi.* pr. sycophanta.  
 » » » curtulus Fairm. *Hi.* pr. strictus.  
 » » » puncticeps Fairm. *Hi.* pr. curtulus.  
 » » » Heydeni Fairm. *Ast.* pr. Martorelli.  
 » » » minor Fairm. *Hi.* pr. oomorphus.  
 » » Chrysomelæ septentrionalis Mén. *R. b.* pr. crassicollis.  
 » 2 Ad Chrys. hæmoptera L. v? Cameranoi Piolti. I.  
 » 3 Chrys. Reitteri Weise. *Ca.* pr. lurida  
 » » » curvilinea Weise. *Hi.* pr. marginata.  
 » » » hyrcana Weise. *R. m.* pr. curvilinea.  
 » » Ad Chrys. salviæ Germ. syn. cœlestina Baly.  
 199 1 Chrys. Milleri Weise. *A.* pr. geminata.  
 » » Ad Chrys. cerealis L. v. livonica Mots.  
 » » » viridana Küst. v. cupreopurpurea Costa. *S.*  
 » » » lucida Ol. syn. chloromaura Charp.  
 » 2 Ad Orina v. superba Ol. syn. excellens Weise.  
 » 3 » viridis Duft. v. Merkli Weise. *Tr.*  
 200 2 Phyllodecta inhonesta Weise. ? *R. m.* pr. vulgatissima.  
 » 3 Ad Phædon segnīs Weise. syn. hederæ Kr.  
 » » Phæd. grammicus Duft. *A. R. m.* pr. lævigatus.  
 » » Melasoma saliceti Weise. *E.* pr. tremulæ.  
 203 1 Mantura cylindrica Mill. *D.* pr. lutea.  
 » » Chætocnema Coquereli All. *T. Gr.* pr. meridionalis.  
 » » » Coyei All. *Gr.* pr. Coquereli.  
 204 » Batophila græca All. *Gr.* pr. ærata.  
 » » Ad Phyllotreta Foudrasi Bris. syn. dentifera Guilleb.

Page 204 col	2	<i>Aphthona Reitteri</i> All. <i>Ca</i> pr. <i>semicyanea</i> .
205	3	<i>Dibolia erythrogaster</i> All. <i>And.</i> pr. <i>femoralis</i> .
206	»	Ad <i>Chelysida</i> ( <i>Cassida</i> ) <i>deflexicollis</i> Boh. syn. <i>involuta</i> Fairm ( <i>capucina</i> Desbr.).
»	»	Ad <i>Hippodamia</i> <i>13-punctata</i> L. syn. <i>tibialis</i> Say.
209	2	<i>Scymnus tristis</i> Weise. <i>C. Hi. m.</i> pr. <i>biflammulatus</i> .
»	»	» Abeillei Weise. <i>Ga. m.</i> pr. <i>arcuatus</i> .
»	»	» zigzag Costa. <i>S.</i> pr. <i>lividus</i> .
»	»	» major Costa. <i>S.</i> pr. <i>zigzag</i> .

### CORRIGENDA.

1	1	<i>Cicindela concolor</i> Dej. lege Latr. Dej.
»	»	» v. <i>Saxeseni</i> Preller. = v. <i>farellensis</i> Graells.
»	»	» v. <i>riparia</i> Dej. lege Latr. Dej.
»	»	» v. <i>transversalis</i> Dej. id.
»	2	» <i>maritima</i> Dej. id.
»	»	» <i>sylvicola</i> Dej. id.
»	»	» <i>soluta</i> Dej. id.
»	»	» <i>tresignata</i> Dej. id.
»	3	» <i>circumdata</i> Dej. id.
»	»	» <i>tibialis</i> Dej. id.
3	2	<i>Chaetocarabus v. gigas</i> Heer. = <i>intricatus</i> L.
6	1	<i>Nebria v. Bonellii</i> Dej. = v. <i>littoralis</i> Dej.
»	3	<i>Leistus Kozirowiczii</i> Brul. = <i>spinibarbis</i> L.
»	»	» <i>Revelierei</i> Muls. = id.
»	»	» v. <i>rufipes</i> Chaud. = v. <i>afer</i> Coq.
»	»	» <i>gracilis</i> Fuss. sp. pr. pr. <i>crenatus</i> .
»	»	» <i>pyrenæus</i> Kr. = <i>gracilis</i> Fuss.
»	»	» <i>fulvus</i> Chaud. sp. pr. pr. <i>lenkoranus</i> .
»	»	» <i>alpicola</i> Fuss. = <i>piceus</i> Fröehl. var.
»	»	» <i>Barnevillei</i> Chaud. = <i>opterus</i> Chaud. var.
»	»	<i>Notiophilus bigeminus</i> Thoms. = <i>aquaticus</i> L.
7	1	<i>Bembidiini</i> lege <i>Bembidionini</i> .
»	3	<i>Bembidion fasciatum</i> Chaud. = v. <i>obliquum</i> Stm.
8	1	» <i>rhæticum</i> Heer. = <i>pyrenæum</i> Dej.
»	»	» <i>angusticolle</i> Mots. = v. <i>substriatum</i> Chaud.
»	»	» v. <i>rivulare</i> Dej. = <i>minimum</i> F. var.
»	»	» v. <i>latiplaga</i> Chaud. = id. var.
»	2	» <i>puncticolle</i> Dufour. = <i>elongatum</i> Dej.
»	3	» <i>monticola</i> Stm. et syn. sp. pr.
»	»	» <i>tibiale</i> Duft. = <i>fasciolatum</i> Duft. var.
»	»	» v. <i>conforme</i> Dej. = <i>tricolor</i> F.
»	»	» <i>tricolor</i> F. et syn. = <i>fasciolatum</i> Duft. var.
»	»	» <i>testaceum</i> Duft. = <i>ripicola</i> Dufour. var.
»	»	» <i>anglicanum</i> Sharp. = <i>femoratum</i> Stm. var.
»	»	» <i>dorsuarium</i> Bedel et syn. = <i>concinnum</i> Steph.
11	1	<i>Trechus Gounellei</i> Bedel. = <i>Aphænops</i> .
20	»	<i>Pterostichus femoratus</i> Dej. = <i>rufipes</i> Dej. <i>Lozère</i> .
»	3	» <i>insidiator</i> dele Pioch lege Putz.

Page	21	col.	4	<i>Pterostichus rufifemoratus</i> lege <i>rufofemoratus</i> .
»	3	»	»	4-foveolatus Chaud. <i>Hi.</i> sp. pr.
»	»	»	»	cincticollis Chevr. = ? <i>Platyderus lusitanicus</i> Dej.
»	»	»	»	hespericus Mots. = v. <i>velocissimus</i> Waltl.
»	»	»	»	longior Chaud. = <i>elongatus</i> Chaud.
»	»	»	»	minutus Reiche. = <i>Platyderus ruficollis</i> Marsh.
»	»	»	»	planidorsis Fairm. = <i>barbarus</i> Dej. var.
23	»	»	»	<i>Platyderus depressus</i> dele Dej. lege Serv.
25	3			<i>Plochionus Bonfilii</i> dele Dej. lege Serv.
26	1			<i>Lebia</i> v. <i>Poupilieri</i> lege <i>Poupillieri</i> .
27	2			<i>Polystichus discoïdeus</i> Dej. lege Latr. Dej.
»	»			<i>Aptinus pyrenæus</i> Dej. id.
»	3			<i>Brachynus bombardæ</i> Dej. id.
»	»			» <i>jaculans</i> Dej. id.
35	2			<i>Cœlostoma minor</i> lege minus.
67	1			<i>Tychus nodicornis</i> Reitt. <i>Corf.</i> sp. pr. pr. <i>caudatus</i> .
70	»			<i>Euconnus Delarouzei</i> Bris. = <i>Lindleri</i> Sauley.
72	1			<i>Ptomaphagus longipennis</i> Chaud. <i>Su. R. G.</i> sp. pr. (Kr.). flavicornis Thoms. nigricans var. Kr.
»	2			<i>Colon Zebei</i> Kr. sp. pr. (Kr.).
87	1			<i>Colobicus emarginatus</i> lege <i>marginatus</i> .
»	3			<i>Cucujus depressus</i> Herbst (nec Fabr.) (recte).
88	2			<i>Hypocopus epulo</i> Mækl. <i>F.</i> sp. pr. (Bergroth).
91	3			<i>Hister puncticollis</i> Heer. = <i>Platysoma frontale</i> Payk.
92	2			<i>Saprinus Mocquerisi</i> lege <i>Mocquersyi</i> .
93	1			<i>Acritus fulvus</i> Mars. = <i>minutus</i> Hrbst.
94	3			<i>Onthophagus trochiscobius</i> Kol. = <i>suturellus</i> Brull.
97	2			<i>Trox</i> v. <i>hispanicus</i> Harold (recte).
»	3			» v. <i>nodulosus</i> Harold (id.).
99	1			<i>Rhizotrogus Tornozi</i> lege <i>Tornosi</i> .
103	3			<i>Anthaxia ferulæ</i> Gené et syn. lege <i>anatolica</i> Chevr. (nec Mars.). ferulæ Gené. vittaticollis Lucas.
104	»			<i>Coræbus bifasciatus</i> Ol. = <i>fasciatus</i> Villers.
108	1			<i>Cardiophorus ruficruris</i> lege <i>ruficrus</i> .
109	3			<i>Corymbites Putoni</i> Desbr. = <i>angustus</i> Ksw.
116	2			<i>Malachus ornatus</i> Fald. = <i>Faldermanni</i> Fald. ♀ sp. pr.
121	»			<i>Sphæricus gibboides</i> lege <i>gibbioides</i> .
124	1			<i>Theca pellita</i> dele Aubé, lege Chevr.
»	2			<i>Aspidiphorus</i> lege <i>Aspidophorus</i> .
126	1			<i>Adesmia trophium</i> Fisch. = <i>Maillei</i> Sol.
129	2			<i>Asida elongata</i> lege Ramb. Perez.
»	3			» <i>depressa</i> Sol. = <i>brevicosta</i> Sol. ( <i>brevicostata</i> err.).
131	1			<i>Crypticus inflatus</i> Reiche. = ? <i>Pedinus</i> .
132	3			<i>Opatrum</i> v. <i>distinctum</i> lege Villa. Küst.
133	2			<i>Phaleria hemisphærica</i> Küst. = <i>pallens</i> Latr.
»	»			» v. <i>bimaculata</i> Herbst ad <i>cadaverina</i> F. refer.
»	»			» <i>dorsigera</i> F. sp. pr. <i>E. m.</i> <i>cadaverina</i> Muls. Baudi.

Page 133 col. 2	Phaleria v. limbata Baudi. = dorsigera F. var.
»	» » nigriceps Muls. = cadaverina F.
135	1 Boromorphus maderæ lege Maderæ.
137	» Mycetochares pygmæa Redt. = linearis Ill. var.
»	3 Omophlus distinctus Lap. dele <i>Ga. m.</i> lege <i>Hi. m.</i>
139	» Euglenes flaveolus Muls. = testaceus Kol. (Baudi).
»	» » nigripennis Villa. = ruficollis Rossi (id.).
»	» » neglectus lege Duv. Aubé. sp. pr.
»	» Notoxus mauritanicus dele Luc. lege Laf.
140	1 Formicomus cæruleipennis Laf. dele <i>Ga.</i>
142	» Mordellistena brunnea F. = neuwaldeggiana Panz. (Bd.).
146	3 Brachyrrhinus dolomitiae Stierl. dele <i>T.</i> lege <i>Ti.</i>
»	» » geniculatus Germ. dele <i>Ca.</i>
»	» » mastix Ol. dele <i>Alp.</i> lege <i>A.</i>
»	» » orientalis Gyll. dele <i>Gr.</i> lege <i>Si.</i>
»	» » latissimus Stierl. dele <i>Hu.</i> lege <i>I.</i>
»	» » obsitus Gyll. = scabripennis Gyll. var.
147	1 » civis Stierl. dele <i>Ca.</i>
»	» » corticalis Stierl. lege Lucas.
»	» » sanguinipes Boh. dele <i>Ga.</i>
»	» » gallicus Stierl. = stricticollis Fairm. var.
»	2 » reynosæ lege Reynosæ.
»	3 » assimilis Gemm. dele <i>I.</i> lege <i>C.</i>
»	» » phasma Rott. pr. planophthalmus transf.
»	» » subspinosus Stierl. = ? Carceli Gyll.
»	» » necessarius Stierl. dele <i>Si.</i> lege <i>Hu.</i>
»	» » planophthalmus Heyd. pr. anophthalmus transf. (p. 150).
»	» » granulosis Boh. = mandibularis Redt. var.
148	1 » dobrutschæ lege Dobrutschæ.
»	» » arvernicus Desbr. = scaber L.
»	» » helveticus Desbr. = id.
»	» » venustus Stierl. = hypocrita Rosh. var.
»	» » dubius Sturm lege Stroem.
»	2 » alpinus Richter. = arcticus Fabr.
»	» » blandus Gyll. = arcticus F. var.
»	» » carmagnolæ lege Carmagnolæ.
»	3 » confusus Boh. = duinensis Germ. var.
»	» » lepidopterus F. lege salicis Stroem.
149	1 » Brucki Stierl. = ? populeti Boh.
»	» » linearis Stierl. = sulcatus F. var.
»	» » Kratteri lege Krattereri.
»	2 » helvetius lege helveticus.
»	» » Bischoffi Stierl. = nubilus Boh. var.
»	» » horridus Stierl. = cribellarius Miller.
»	3 » aterrimus Boh. = alpicola Boh. var.
»	» » ambiguus Schh. = rugifrons Gyll. var.
»	» » impoticus Boh. = id.
»	» » parvulus Stierl. = miser Kirsch.
»	» » desertus Rosh. = muscorum Bris. var.
»	» » rugirostris Stierl. = pauxillus Rosh. var.

- Page 149 col. 3 Arammichnus lege Arammichnus.
- 150 1 Brachyrrh. fullo Schrank dele *Ga.*  
 » » » hirsutus Stierl. dele ? *H.* lege *Creta.*  
 » 2 » anadolicus lege anadolicus.  
 » » » Merkli dele ? *Hu.* lege *Balk.*  
 » » » gossypiipes Chevr. pr. jugicola transfer. (p. 148).  
 » 3 Stomodes Schh. = Brachyrrhinus Latr. (sectio).  
 » » » gyrosicollis Boh. lege  $\times$  *Ga.*  
 » » » puncticollis Tourn. = ? tolutarius Boh.  
 » » Peritelus astragali Stierl. ad sect. Homorhythmus  
 Bedel refer.
- 151 1 » hirticornis Hbst. id.  
 » » » planidorsis Seidl. id.  
 » » » Cremieri Boh. (lege Cremierei). id.  
 » » » Schœnherri Boh. id.  
 » » » platysomus Seidl. id.  
 » » » susanæ lege Susanæ.  
 » » Meira Duv. = Peritelus Germ. (sectio).  
 » 2 Pseudomeira Stierl. id. (sectio).  
 » » Elytrodon bispinus Boh. = bidentatus Stev. var.
- 152 1 Phyllobius maculifer Desbr. = montanus Mill.  
 » » » xanthocnemus Ksw. sp. pr.  
 » » » pomonæ lege Pomonæ.  
 » 2 Polydrosus tibiellus Desbr. = ? armipes Brull.  
 » 3 » corruscus lege coruscus.  
 » » » Reitteri Kirsch. = rufulus Hochh.  
 » » » subpilosus Desbr. = brevipes Ksw. var.
- 153 1 » dichrous Fairm. = Bohemani Kiesw. var.  
 » » » chærodrysius Gredl. = Leucodrosus Stierl.  
 (nov. subgen.).  
 » » » amœnus Germ. = Piezocnemus sp. pr.  
 Abeillei.  
 » » » bellus Kr. et syn. = Chærodrys.  
 » » Conocetus Desbr. = Polydrosus Germ. (sectio).  
 » » Metallites carpathicus Brancs. = Piezocnemus sp.  
 » » » modestus Stierl. = pistaciæ Ksw.  
 » » » pistaciæ Ksw. = elegantulus Boh. var.  
 » » » sicanus Chevr. = s. g. Leucodrosus sp.  
 » » » iris lege Iris.  
 » 2 » globosus Gyll. *Ga. m.* sp. pr.  
 » » » Javeti Desbr. = globosus Gyll.  
 » » » tibialis Gyll. et syn. = s. g. Leucodrosus sp.  
 » » » affinis Chevr. = s. g. Homapterus sp.  
 » » » punctulatus Bris. *Hi.* = s. g. Homapterus sp.  
 » » » viridipubens Mars. = scutellaris Chevr.  
 » » Homapterus Fairm. = Barypithes Duv. (sectio).  
 » » » asturiensis Chevr. = s. g. Leucodrosus sp.  
 » » Sciaphilus costulatus Kiesw. dele *Hi.* lege *Ga. P.*  
 » » » muricatus F. = asperatus Bonsd.  
 » » » viridis Boh. = Polydrosus parvulus F.  
 bellus Rosh.

- Page 153 col. 3 Pleurodirus Chevr. = Sciaphilus Schh. (sectio .  
 » » Platytarsus Schh. = Brachysomus Steph.  
 » » Barypithes globus Seidl. et sp. seq. usque ad tenex Boh.  
 inclus. = Exomias Bedel.  
 154 1 Exomias (Baryp.) companyonis lege Companyoi.  
 » » Barypithes rhytidiceps Chevr. = sulcifrons Boh.  
 » » Omias rugifrons Hochh. = strigifrons Gyll. var.  
 » 2 » illotus Hochh. = forticornis Boh. var.  
 » Strophosomus Billberg. lege Stephens.  
 » » » obesus Marsh. = capitatus Deg.  
 » » » Baudueri Desbr. = curvipes Thoms.  
 » » » ebanista lege ebenista.  
 » 3 » puberulus Chevr. = huelvanus Kirsch.  
 » » Brachyderes læsicollis Fairm. = ♀ lusitanicus F.  
 » » » 4-punctatus Fairm. = ♂ id.  
 » » » apicalis Chevr. dele *H.* lege *Hi.*  
 155 1 » nigrosparus Chevr. = ? pubescens Boh.  
 » » Caulostrophus subsulcatus Boh. *Ist. Gr. T.* sp. pr.  
 » » » ottomanus Fairm. = subsulcatus Boh.  
 obsolethispidus Luc.  
 » » Sitona setulifer Fahr. = ? variegatus Fahr.  
 » » » ovipennis Hochh. dele ? *Ga.* lege *R. m. Ca.*  
 » 2 » crinitus dele Oliv. lege Herbst.  
 » » » parallelipennis Desbr. = crinitus Herbst. var.  
 » 3 Trachyphlœus scaber L. nec syn. = Brachyrrhinus  
 scaber L.  
 156 1 » tessellatus Marsh. = ? bifoveolatus Beck.  
 » » » squamulatus auct. (nec Ol.) = Olivieri Bedel.  
 » » Cathormiocerus Schh. = Trachyphlœus Germ. (sectio).  
 » » » attaphilus lege attiphilus.  
 » » » vestitus Küst. (alii et incert. gener.).  
 » 3 Barynotus maculatus Boh. = margaritaceus Germ. var.  
 » » Heydeneonymus lege Heydeneonymus.  
 » » Lacordaireus Desbr. (præocc.) = Tretinus Bedel.  
 » » Dactylorrhinus Tourn. = Philopedon Steph.  
 157 1 Philopedon argentifer Mars. = argentatus Perris.  
 » » Atactogenus plumbeum Marsh. = exaratum Marsh.  
 » » » carinirostre Boh. dele *Ga.*  
 » » » 5-carinatum Desbr. dele *Ga. m.* lege *Hi. b.*  
 » » » pubescens All. = Metallites globosus Gyll.  
 » » Amomphus Westringi Küst. dele *Ga.*  
 » 2 Thylacites lapidarius Gyll. *A. Ga.* sp. pr.  
 » » » depilis Fairm. = lapidarius Gyll. var.  
 » » » v. Schoenherri Desbr. = latithorax Desbr. var.  
 » » » tessellatus Gyll. = turbatus Gyll. var.  
 » » » araneiformis Chevr. *Hi. m.* sp. pr.  
 » » » argentatus Perris lege argenteus.  
 » » » alienus Desbr. lege ahenus.  
 » » » persulcatus Fairm. = argenteus Perris.  
 158 » Tropicphorus carinatus Müll. dele *Alp. A.* lege *Ga.*

- Page 158 col. 3 Rhytirrhinus alpicola Fairm. = impressicollis Boh. var.  
 » » Gronops nom. masculin.  
 160 1 Limobius Schh. = Hypera Germ. (sectio).  
 » 3 Cleonus Schh. = Mecaspis Schh.  
 » » Mecaspis meridionalis Chevr. et syn. = punctiventris  
 Germ.  
 » » Chromoderus Mots. = Bothynoderes Steph.  
 » » Mecaspis affinis Schrk et syn. = fasciata Müller.  
 » » » obliqua F. = nigrosuturata Goeze.  
 161 2 » cordigera Herbst. lege Germar.  
 » » » Abeillei Chevr. pr. candidata Pall. transf.  
 » » » alternans Germ. lege Herbst.  
 » 3 Pseudocleonus Schh. lege Chevr.  
 162 1 Lixus perparvulus Desbr. = scabricollis Boh.  
 » 2 » rufitarsis Boh. = elongatus Goeze var.  
 » 3 Larinus maculatus Gyll. = onopordi F. (nec Ol.).  
 163 1 » longirostris Stierl. = Stierlini Mars.  
 » 3 Meleus Illigeri Germ. *P. Alp. Cp.* sp. pr.  
 » » » Findeli Boh. = Illigeri Germ. var.  
 » » » Pareyssi lege Parreyssi.  
 » » Plinthus tigratus Rossi = Neoplinthus Bedel (nov. gen.).  
 » » » granulatus Boh. = ? tigratus Rossi.  
 » » » mucronatus Rosh. = ? id.  
 » » » porcatus Panz. et syn. = ? id.  
 164 1 Liosoma Discontignyi Bris. = deflexum Panz. var.  
 » » » ovatum Clairv. lege deflexum Panz.  
 » » » reynosæ lege Reynosæ.  
 » » Aubeonymus granicollis Reitt. = Pachytychius granu-  
 licollis Tourn.  
 » » Stereus Mots. lege Aparopion Hampe.  
 » 2 Styphlus Schh. = Orthochætes Germ. (sectio).  
 » » » unguicularis Aub. = Anchonidium Bedel (n.g.)  
 » » » Lederi Chevr. = Cotaster.  
 » » Hylobius Schh. = Curculio L. (Hypomolyx Lec.).  
 » 3 » fatuus Rossi. = transversoguttatus Goeze.  
 » » » alpheus lege Alpheus.  
 » » Pissodes strobili lege Redt. part.  
 » » Grypidius brunnirostris lege brunneirostris.  
 » » Notaris Germar lege Stephens.  
 » » Eriirrhinus granulipennis Tourn. = bimaculatus F. var.  
 » » Erycus Tournier. = Eriirrhinus Schh.  
 » » Eriirrhinus globicollis Fairm. = Icaris.  
 » » Icaris Tournier gen. pr. (Prionochelus Desbr.).  
 » » » festucæ Herbst. et sp. seq. = Tryogenes Bedel  
 (Eriirrhinus Faust.) gen. pr.  
 » » » nereis lege Nereis.  
 165 1 Dorytomus vorax F. = longimanus Forst.  
 » » » macropus Reit. = id. var.  
 » » » ventralis Steph. = v. macropus Redt.  
 » » » meridionalis Desbr. = id.

- Page 165 col. 1 *Dorytomus variegatus* Gyll. = *tremulæ* Payk. var.  
 » » » *Silbermanni* Wenck. = *tæniatus* F.  
 » » » *suratus* Gyll. Faust. = *flavipes* Panz.  
 » » » *bituberculatus* Zett. = *tæniatus* F.  
 » » » *agnathus* lege *agnatus*.  
 » » » *pectoralis* Panz. = *tortrix* L.  
 » » » *punctator* Herbst. = *melanophthalmus* Payk.  
 » » » *incanus* Muls. et syn. = *filirostris* Gyll. var.  
 » » » *dorsalis* Payk. (nec L.). = *sanguinolentus*  
 Bedel.  
 » 2 *Smicronyx cicur* Gyll. et syn. = *jungermanniæ* Reich.  
 » 3 » *cuscutæ* Bris. = *cœcus* Reich.  
 » » » *pygmæus* Curtis. = ? *jungermanniæ* Reich.  
 » » *Pseudostyphlus bilunulatus* Desbr. = *Philernus*.  
 » » *Anoplus roboris* Suffr. *Su. B. Ga. Ca.* sp. pr.  
 » » » *setulosus* Kirsch. = *roboris* Suffr.  
*plantaris* Thoms.  
 166 1 *Echinocnemus dele* Faust lege Schh.  
 » » *Dicranthus* Mots. = *Hydronomus* Schh. (sectio).  
 » » *Lyprus* Schh. = id. »  
 » » *Bagous* Schh. = id. »  
 » » » *biimpressus* Fahr. et syn. = *Helmidomorphus*  
 (sectio).  
 » » » *Mulsanti* Fauv. (= *minutus* Muls.) = id.  
 » » » *subcarinatus* Gyll. = *frit* Herbst.  
 » » » *claudicans* Gyll. sp. pr.  
*mundanus* Boh.  
*frit* Bris.  
 » » » *dilatatus* Thoms. = *tempestivus* Herbst.  
 » » » *longitarsis* Thoms. = *claudicans* Gyll.  
 » » » *Aubei* Cussac. = *Helmidomorphus* (sectio)  
*petro* Herbst.  
 » » » *limosus* Gyll. sp. pr.  
*chorinæus* Fahr.  
*laticollis* Herbst.  
*petrosus* Schh.  
 » » » *caudatus* Thoms. = *lutosus* Gyll. var.  
 » » » *Collignoni* Herbst. et syn. = *glabrirostris* Herbst.  
 » 2 » *nigritarsis* Thoms. = id. var.  
 » » » *angustulus* dele Tourn. *Si.* lege Thoms. *Su.*  
 » 3 *Acalles Giraudi* Muls. = *tuberculatus* Rosh.  
 » » » *reynosæ* lege Reynosæ.  
 » » » *turbatus* Boh. = *echinatus* Germ. (nom. prius).  
 167 1 *Magdalinus* dele Schh. lege Germar.  
 » » *Magdalis violaceipennis* lege *cæruleipennis* Desbr. *Alp.*  
*G.* sp. pr.  
 » » » *aterrima* auct. (nec F.) et syn. = *armigera*  
*Fourc.*  
 » 2 *Balaninus* dele Germar lege Samouelle.  
 » » » *glandium* Marsh. = ? *turbatus* Gyll.





- Page 170 col. 2 Nanophyes i. sp. = Corimalia Gozis (nov. s. gen.).  
 » » Orchestes Ill. lege Rhynchænus Clairv.  
 » 3 » ilicis F. lege pilosus F.  
 » » » montanus Chevr. = v. albopilosus Reiche.  
 » » » pratensis Germ. et syn. = Hemirrhampus Bedel  
 (nov. s. gen.).  
 » » » cinereus Fahrs. = id.  
 171 1 » luteicornis Chevr. = fagi L.  
 » » » incanus Rosh. = ? Hemirrhampus.  
 » » Rhamphus flavicornis Clairv. = pulicarius Herbst.  
 » » » æneus Boh. = subæneus Ill.  
 » » Mononychus pseudacori F. = punctum-album Herbst.  
 » » Marmaropus Schh. = Ceuthorrhynchus Germ. (sectio).  
 » » » topiarius Germ. et syn. = Phrydiuchus  
 Gozis (nov. sub. g.).  
 » » Stenocarus Thoms. = Ceuthorrhynchus Germ. (sectio).  
 » » Allodactylus Weise. = id. (id.).  
 » 2 Cœliodes Schh. = Ceuthorrhynchus Germ.  
 » » » quercus F. lege dryados Gmel.  
 » » Cnemogonus Lec. = Ceuthorrhynchus Germ. (sectio).  
 » » Cidnorrhinus Thoms. = id. (id.).  
 » » Coeliastes Weise. = id. (id.).  
 » » Rhytidosomus Schh. = Rhytidosoma Steph. = Ceuthor-  
 rhynchus Germ. (sectio).  
 » » Rhinoncus (dele Schh. lege Steph.) = Amalus Schh.  
 (sectio).  
 » 3 » inconspetus Herbst. = pericarpus L.  
 » » Eubrychius Thoms. = Phytobius Schh. = Amalus Schh.  
 (sectio).  
 » » Litodactylus Redt. = Pachyrrhinus Steph. = Amalus  
 Schh. (sectio).  
 » » Phytobius Schh. = id. (sectio).  
 » » Pelenomus lege Pelenomus.  
 » » Amalus scortillum Herbst. = hæmorrhous Herbst.  
 172 1 Ceuthorrhynchidius Duv. = Ceuthorrhynchus Germ.  
 (sectio).  
 » 2 Ceuthorrhyncus granulicollis Th. = ? coarctatus Gyll.  
 » » » thlaspi lege thlaspis.  
 » » » sphæriion Boh. ad sect. Hypurus transf.  
 » » » subglobosus Bris. id.  
 » 3 » » acalloides Bris. id.  
 » » » campestris Gyll. et syn. = variegatus Ol.  
 (V. p. 173, col. 2).  
 » » » chrysanthemi dele Gyll. lege Germ.  
 173 2 » melanocyaneus Boh. lege carinatus Gyll.  
 » » » pultarius Fourc. = albofasciatus Gœze  
 (sp. incert. sed. An Amalus (Phytobius)  
 pr. quadricornis ?).

- Page 173 col. 3 Hypurus Rey. = Ceuthorrhynchus Germ. (sectio).  
 » » Poophagus Schh. = id. (id.)  
 » » Tapinotus Schh. = id. (id.)  
 174 1 Baris armeniaca Ol. = ♀ Mecinus pyraeter Herbst.  
 » » » T-ælbum L. et syn. = Limnobaris Bed. nov. gen.  
 » 2 Eumycterus Schh. = Baris Germ. (sectio).  
 » » Sphenophorus v. inæqualis All. = denominatus Chevr.  
 » » Dryophthorus lymexylon F. = corticalis Payk.  
 » » Pentarthrum Hervei All. dele *Hi. lege Ga.*  
 » 3 Amaurorrhinus narbonensis Bris. = Bonnairei Fairm.  
 var.  
 » » » crassiusculus Fairm. = id. var.  
 » » Raymondia Aubé lege Alaocyba Perris.  
 » » Derelomus lege Derelomus.  
 » » Cossonus parallelipedus lege parallelepipedus.  
 175 1 Phlæophagus Schh. lege Caulotrypis Woll. (nov. gen.).  
 » » » spadix Herbst et syn. = Codiosoma Bedel. n. gen.  
 » » Hexarthrum Woll. = Rhyncolus Steph (sectio).  
 » » » submuricatum dele Boh. lege Schh.  
 » » Rhyncolus Creutz. lege Stephens.  
 » » » cylindricus (dele Boh. lege Schh.) = cylindrus Boh.  
 » » » cribripennis Graells. = ? Hexarthrum culinare Germ.  
 » » » crassirostris Perr. = planirostris Panz.  
 » » » elongatus Gyll. et syn. = id.  
 » » » grandicollis Bris. = cylindrus Boh.  
 » » » angustus Fairm. = gracilis Rosh.  
 » » Eremotes Woll. = Rhyncolus Creutz. (sectio).  
 » » » gravidicornis Woll. = planirostris Panz.  
 » 2 Apion pomonæ lege Pomonæ.  
 » » » scrobicolle Gyll. lege ? *Br.* (an sp. americ. ?).  
 » » » conspicuum Desbr. *Ga. sp. pr. ?*  
 » » » neglectum Gyll. = elegantulum Germ.  
 » » » cyaneum Deg. (nec L.) lege carduorum Kirby.  
 » 3 » insolitum Desbr. dele *Ga. b. lege Hi.*  
 » » » millum Bach (nec Gyll.) lege annulipes Wenck.  
 176 1 » melanopum lege melanopus.  
 » » » astragali Herbst (sp. dub.) lege genistæ Kirby.  
 » » » v. croceifemoratum lege croceofemoratum.  
 » » » Steveni Gyll. pr. sulcifrons transf.  
 » » » sæculare Gozis lege astragali Payk.  
 » » » tricarinatum Waltl. sp. dubia.  
 » » » artemisiæ Moraw. pr. limonii transf.  
 » 2 » seniculum lege seniculus.  
 » » » obscurum Marsh. sp. dubia.  
 » 3 » difforme dele Ahr. lege Germ.  
 v. ○ tibiale Desbr.  
 » » » flavifemoratum lege flavofemoratum.  
 » » » v. ononicola lege ononidicola.

- Page 176 col. 3 Apion punctigerum Payk. et syn. = Paykulli Gozis.  
 177 1 » Gyllenhali Kirb. lege unicolor Kirby. nom. pr.  
 » » » ononis lege ononidis.  
 » » » Sundevali lege Sundevali.  
 » » » cyanipenne lege cyaneipenne.  
 » » » sorbi dele Herbst lege Fabr.  
 » » » angustatum Kirb. lege loti Kirb. nom. pr.  
 » 2 » Spencei Kirb. = foveolatum Kirb.  
 » » » livescerum Gyll. lege reflexum Gyll. nom. pr.  
 » 3 » me [ri] dianum Th. et syn. = tenellum Sahlb.  
 (Bergroth).  
 178 1 Rhynchites dele Herbst lege Schneider.  
 » » » germanicus Herbst et syn. = mimetus Herbst.  
 » » » planirostris F. lege nanus Payk.  
 » » » megacephalus Germ. et syn. = Deporaus  
 Thoms. (nov. gen.) Mannerheimi Hummel.  
 » 2 » tristis F. = Deporaus.  
 » » » seminiger Reitt. = id.  
 » » » betulæ L. = id.  
 » » Rhinomacer alni Müll. et syn. = betulæ L.  
 » » Attelabus L. lege Cyphus Thunb.  
 » » » curculionoides L. = nitens Scop.  
 » » » atricornis Muls. = id. var.  
 » » Apoderus Ol. = Attelabus L.  
 » » Diodyrhynchus Schh. lege Dædycorrynchus Imh.  
 » 3 Platyrhinus latirostris F. = resinosus Scop.  
 » Tropideres dele Schh. lege Steph.  
 179 1 Anthribus varius F. = variegatus Fourc.  
 » » Choragus Galeazzii Villa. = Sheppardi Kirb. var ?  
 » » » caucasicus Mots. = Sheppardi Kirb.  
 » » » pygmaeus Mots. = id.  
 » » Urodon pygmæus Gll. lege Gyll.  
 180 2 Mylabris oxytropis Gebl. = loti Payk.  
 182 1 Homœocryphalus Lindem. = Hypothenemus.  
 » » Stephanoderes Eichh. = id.  
 » » » arundinis Eichh. dele Ga. lege ? × Pcd.  
 » 2 Tomicus Latr. = Ips Degéer.  
 » » » Judeichi Kirsch. dele Ca. lege U.  
 » » » Mannsfeldi Wachtl. A. sp. pr.  
 » » » rectangulus dele Eichh. lege Ferrari.  
 » » » trepanatus Noerdl. = bidentatus Hbst.  
 » » » xylographus Sahlb. = chalcographus L. var.  
 » » » chalcographus Ratz. = chalcographus L.  
 » 3 Coccotrypes dactyliperda F. signo × notand.  
 183 2 Stenocorus Geoffr. lege Rhagium Fabr.  
 » 3 Toxotus Serv. = Stenocorus Geoffr.  
 » » » meridianus dele Panz. lege L.  
 184 » Leptura melonota lege melanota.  
 185 1 » thoracica dele F. lege Creutz.



- Page 196 col. 1 *Pachybrachys sinuatus* Muls. Rey. *Ga. m.* sp. pr.  
 » » » *lignosus* Weise. = *hippophaes* Sffr. var.  
 » 2 *Stylosomus rugithorax* Ab. *Ga. m.* sp. pr.  
 » » » *depilis* Ab. *Ga. m.* sp. pr.  
 » » *Pachnephorus ruficornis* Lef. dele *Ga.* lege *T.*  
 » 3 » *Schlumbergeri* Duf. = *tessellatus* Duft.  
 » » *Bedelia angustata* Lef. recte *Ca.*  
 197 1 *Calliope* Weise. = *Callipta* Lef.  
 » » *Colaphus sophiæ* lege *Sophiæ.*  
 » 2 *Timarcha Brulerii* lege *Bruleriei.*  
 » » » *scabripennis* lege? *scabripennis.*  
 » » » *sicelidis* lege *sicelis.*  
 » 3 » *rugulosa* Rosh. = ? *globipennis* Fairm.  
 198 1 *Cyrtonus corruscans* lege *coruscans.*  
 » » *Chrysomela cærulea* Ol. lege Ol. Germ.  
 » » » *rossia* lege *Rossia.*  
 » » » *molluginis* Sffr. = *fuliginosa* Ol. var.  
 » » » *bætica* Sffr. et syn. = *affinis* F. var.  
 » » » *Tagenii* H. Sch. et syn. = *femoralis* Ol. var.  
 » » » *v. distincta* Küst. = *marcasitica* Germ.  
 » » » *Findeli* Sffr. = *limbata* F. var.  
 » » » *limbifera* Küst. = *id.* var.  
 » » » *Hochhúthi* Sffr. = *id.* var.  
 » 3 » *lucidicollis* Küst. = *gypsophilæ* Küst. var.  
 » » » *depressa* Fairm. = *interstincta* Suffr. var.  
 » » » *dierythra* Rott. = *marginata* L. var.  
 » » » *chalcitis* lege *chalcites.*  
 » » » *sculptipennis* Fald. = *salviæ* Germ.  
 » » » *brunsvicensis* Duft. = ? *brunsvicensis* Grav.  
 » » » *v. gemellata* Duft. = *4-gemina* Sffr. *E. md. m.*  
 » » » *sp. pr.*  
 » » » *v. subseriepunctata* Dtr. = *brunsvicensis* Gr.  
 » » » *var.*  
 199 1 » *lesinæ* lege *Lesinæ.*  
 » » » *laminula* H. Sch. = *v. ornata* Ahr.  
 » » » *v. Megerlei* F. = *v. alternans* Panz.  
 » » » *v. Kiesenwetteri* Mots. = *v. fulgens* Duf.  
 » » » *mixta* Sffr. = *v. alternans* Panz.  
 » » » *melanaria* Sffr. = *cerealis* L. var.  
 » » » *v. subfastuosa* Mots. = *cærulans* Scr. var.  
 » » » *violacea* Goeze. = *goettingensis* L.  
 » » » *caerulans* Scrib. *E. m.* sp. pr.  
 » » » *nigrita* F.  
 » » » *v. herbacea* Duft. = *menthastri* Sffr. var.  
 » » » *rugicollis* Weidb. = *id.* *id.*  
 » » » *reticollis* Mots. = *herbacea* Duft.  
 » » » *artemisiæ* Mots. = *graminis* L.  
 » » » *fulminans* Sffr. = *menthastri* Sffr.  
 » » » *palustris* Sffr. = *viridana* Küst.  
 » » » *mixta* Küst. = *v. livonica* Mots.

- Page 199 col. 2 Chrysom. gallega Fairm. = chloromaura Ol. (nec Charp.)  
 » » » peregrina H. Sch. = erythromera Luc. var.  
 » » » graminicola Drap. = Phædon graminicola Dft.  
 » » Orina luctuosa Ol. = tristis F. = cærulea Ol.  
 » » » nobilis Waltl. = ? rugulosa Sffr. sp. pr.  
 » » » Anderschi Duft. = intricata Germ. var.  
 » » » pretiosa Sffr. = gloriosa F. var.  
 » » » variabilis Weise. *Balk.* sp. pr.  
 » » » v. balcanica Weise.  
 » » » superba Ol. = gloriosa F. var.  
 » » » bifrons Duft. = vittigera Sffr. var. ?  
 » 3 » decora Richt. = bifrons F. var.  
 » » » mirifica Weise. = viridis Duft. var.  
 » » » commutata Sffr. = plagiata Sffr. var. ?  
 » » » fairmairiana lege Fairmairiana.  
 » » » v. tristis dele F. lege Duft.  
 200 1 » ænea Sffr. = elongata Sffr.  
 » » Phytodecta Kaufmanni Mill. = flavicornis Sffr. var.  
 » » » linnæana lege Linneana.  
 » 2 Phyllodecta Fairmairi Bris. = ? vitellinæ L.  
 » » » major Stierl. = vitellinæ L. var.  
 » » » cærulescens Küst. = vulgatissima L.  
 » » Prasocuris litigiosa Rosh. = vicina Luc.  
 » 3 Phædon salicinus Heer. = armoraciæ L.  
 » » » pyritosus Duft. = segnus Weise.  
 » » » grammicus Duft. *A. R. m.* sp. pr.  
 » » » lævigatus Duft. sp. pr.  
 » » » galeopsis Seidl.  
 » » » hederæ Sffr. = cochleariæ F.  
 » » » concinnus Steph. — armoraciæ L.  
 » » » galeopsis Letz. = cochleariæ F.  
 » » » sabulicola Sffr. = lævigatus Duft.  
 » » Melasoma alpinum Zett. *E. b.* sp. pr.  
 » » » longicolle Sffr. = tremulæ F.  
 201 1 Malacosoma futeicolle lege luteicolle.  
 202 » Galeruca silphoides dele Sahlb. lege Dalm.  
 » 3 Orestia serranæ lege sierrana.  
 203 » Haltica erucae Ol. lege quercetorum Foudr.  
 204 1 » longicollis All. *Ga. m.* sp. pr.  
 » » » helianthemi All. = ? pusilla Duft.  
 205 2 Longitarsus melanocephalus All. = atricapillus Dft.  
 » » » jacobæa lege jacobæa.  
 206 3 Ante corallina Boh. n. g. Chelysida Fairm.  
 » » » Oxylepus Desbr. (lege Ozolepis).  
 » » Cassida suadæ Hal. = deflexicollis Boh.  
 207 1 Anisosticta dohrniana lege Dohrniana.  
 » » Adalia rufocincta Muls. = Semiadalia Crotch. gen. pr.  
 208 1 Harmonia Muls. = Coccinella L. (sectio).  
 » » Anatis Muls. gen. pr.  
 209 2 Scymnus Mulsanti Wat. = Redtenbacheri Muls.

Page 209 col. 2	Scymnus guttiger Muls. = biguttatus Muls. var ?
»	» » alpestris Muls. = id. var ?
»	» » bipustulatus Mots. = bipunctatus Kug.
»	» » anomus Muls. = biguttatus Muls. var.
»	» Cœlopterus Muls. = Diomus Muls.

**DELEND.**

3	3 Melancarabus v. pisidicus Peyr (ex Asia min.).
7	2 Bembidion v. caucasicum Chaud. (V. p. 8, col. 1).
20	» Pterostichus rufipes Dej. ex part. (V. Pt. femoratus).
21	3 » berytensis Reiche (e Syria).
62	» Eudectus rufulus Weise (e Japon.).
72	» Pseudopelta trituberculata Kirby (e Sibir.)(Bergroth).
91	» Hister punctatus Sahlb. et syn. (fals. citat.).
92	1 Epierus ægyptiacus Mars. (id.).
150	2 (lin. 42) Brachyrrhinus pulvinatus Hochh.
»	» (lin. 44) » compressus Stierl.
»	3 Peritelus caucasicus Stierl. (V. p. 153, col. 3).
151	2 Holcorrhinus v. parvicollis Seidl. (ex Algeria).
»	» Ptochus longicollis Boh. (e Persia).
»	» » circumcinctus Fald. (id.).
152	» Alsus farinosus Mots. (non europ.).
»	» Myllocerus damascenus Mill. (id.).
157	» Thylacites pilifer Sch. (= Mesagroecus pilifer Boh.).
160	3 Bothynoderes Schh.
163	2 Larinus hispanicus Mots.
»	3 Meleus Megerlei Panz (nec syn.).
165	1 Dorytomus costirostris Gyll (sp. mixt.).
169	» Sibinia planiusecula Desbr (ex Algeria).
170	2 Nanophyes setulosus Tourn. (sp. pr. ex Algeria).
172	1 Ceuthorrhynchidius Chevrolati Bris. (nom ined.).
174	» Aulobaris Lec. (Gen. american.).
»	» Baris setifera Bris. (= Torneuma. V. p. 167).
»	2 Sphenophorus ardesius Ol. (exot.).
175	1 Rhyncolus longicollis Boh. (nom. ined.).
182	» Hypothenemus ruficollis F. (sp. dub. exot.).
188	2 Parmena interrupta Carm. (nom. ined.).
190	3 Stenostola nigripes Küst.
»	» Oberea Mairei Chevr. (exot.).
193	1 Labidostomis v. syriaca Lac. (non europ.).
»	2 Clytra elata F. nec syn. (= Cryptocephalus sp. e Marocco).
197	3 Timarcha aspera Chevr. (nom. ined.).
200	1 Phytodecta Grandini Desbr. (ex Algeria).
209	3 Scymnus incinctus Muls. (e Rossia asiat.).



## LES STAPHYLINIDES

DU *MANUAL OF THE NEW ZEALAND COLEOPTERA*

BY CAPT. THOMAS BROWN

Par ALBERT FAUVEL.

---

Les Staphylinides de la Nouvelle-Zélande ont déjà été étudiés dans trois publications spéciales, les deux premières insérées par nous sous le titre plus général : *Les Staphylinides de l'Australie et de la Polynésie*, dans les *Annali del Museo Civico di Genova* (vol. X, 1877, et vol. XIII, 1878). La troisième est due à M. le capitaine Thomas Brown, qui a fait paraître en 1880 son *Manual of the New Zealand Coleoptera*, imprimé à Wellington, aux frais de la colonie, par les soins du *Colonial Museum and geological Survey Department* (1).

Douze espèces seulement étaient décrites dans notre travail comme indigènes de la Nouvelle-Zélande (y compris les Iles Auckland), savoir : *Homalium Kronei*, *albipenne*, *insulare*, *pacificum*, *subcylindricum* Kiesw., *conicum* Fauv., *Lithocharis zeelandica* Redt., *Meloponcus Brouni* Sharp, *Xantholinus quadrimpressus* White, *Emus oculatus* Fabr., *Cafus puncticeps* White, *Aleochara subcenea* Fauv. Encore parmi ces espèces, les trois publiées par White et Redtenbacher nous étaient restées inconnues et douteuses au point de vue générique.

Le *Manual* de M. Broun, dont le gouvernement colonial, grâce à son obligeante entremise, a bien voulu m'offrir un exemplaire, renferme la description de 66 Staphylinides, y compris les deux espèces de White que l'auteur n'a pu reconnaître non plus. Malheureusement privé des ouvrages récents sur cette famille et ayant dû se borner à suivre la classification de Lacordaire, M. Broun n'a pu attribuer souvent ses espèces nouvelles à leurs genres véritables, de même qu'à défaut de collection étrangère à la colonie, — je n'ose dire exotique, — il n'a pu reconnaître les trois espèces d'importation européenne, qui semblent aujourd'hui naturalisées et assez communes dans son pays.

C'est ce travail rectificatif que je me propose de faire dans la

(1) Une seconde partie a paru sous les mêmes auspices, en 1881 ; elle ne contient pas de Staphylinides.

présente note, après examen d'un nombre considérable de types qu'il a eu l'amabilité de m'envoyer. Je suivrai pour cela l'ordre de son *Manuel*.

*Gyrophæna punctata* Broun. M'est inconnue. La description ne paraît pas convenir à une *Gyrophæna* et s'applique peut-être à un *Oxytelus*.

*Gyrophæna sternalis, nugax, densicornis, versicolor, socialis*. Ces cinq espèces me sont inconnues et se réfèrent sans doute à l'ancien genre *Homalota* ou à quelques genres voisins.

*Gyrophæna atriceps*. = *Homalota*.

» *puber*. Il m'est impossible d'interpréter cette espèce d'après la description. L'auteur dit qu'elle a le faciès d'un *Philonthus*; et comme il attribue le même faciès à l'espèce suivante, qui est une *Aleochara*, peut-être rentre-t-elle dans ce genre ou quelque groupe voisin.

*Gyrophæna philonthoides*. = *Aleochara subarnea* Fauv.

» *cornigera*. = *Homalota*.

» *fuscicornis*. = *Tachyusa*.

» *rufipennis*. = *Calodera*.

*Dasynotus* n. g. L'auteur rapporte à ce genre cinq espèces (*flavescens, optabilis, araria, thoracica et fulgens*). Les quatre premières sont des *Calodera*; la cinquième m'est inconnue.

*Stilicoides* n. g., fondé sur une seule espèce (*micans*), qui ne diffère pas des *Falagria*.

*Conurus largulus, subruber, badius, acerbus, atricapillus, nubilus, austerus, flavithorax, auricomus, maculosus*. J'ai reçu seulement les quatre derniers.

*Othius adustus*. Espèce très-belle et très-distincte.

*Xantholinus Sharpi, cultus, arca, mediocris, labralis, anthracinus*. Le *mediocris* seul m'est inconnu; l'*anthracinus* est l'espèce que j'ai décrite d'Australie sous le nom de *socius*.

*Metoponeus Brouni* Sharp, *fulvipes, rufulus*. Le *fulvipes* m'est inconnu.

*Staphylinus oculatus* Fabr. et *Huttoni* sont des *Creophilus*.

» *littoreus, maritimus*, sont des *Cafius*.

*Staphylinus ovicollis*. C'est le *Philonthus nigrutilus* Grav., d'Europe (importé).

*Philonthus impressifrons*. = *sordidus* Grav. (aussi importé).

» *ruficornis, aeneiceps, enodis, veteratorius*.

Ces quatre espèces me sont inconnues. Les deux premières paraissent être des *Quedius*; cette référence est plus douteuse pour les autres.

*Philonthus vividus, arctifrons*, sont des *Quedius*.

*Lithocharis compta*. = *Domene*.

*Lithocharis zeelandica* Redt., *mandibularis*, *ventralis*. La *mandibularis* m'est inconnue.

*Homalium hebes*, *sulcithorax*, *agreste*, *spadix*. Ces quatre espèces sont bien de ce genre.

*Homalium tectum*, *genale*, *politulum*, sont des *Ischnoderus*.

*Homalium crenulatum*. C'est l'*Oxytelus rugosus* Grav., d'Europe (importé).

*Homalium pullum*, *tibiale*. Je n'ai pas reçu ces deux espèces, qui doivent être des *Oxytelus*, autant qu'on en peut juger par les descriptions.

Outre les espèces déjà décrites, M. le capitaine Broun a bien voulu nous en offrir un nombre considérable d'inédites, trouvées surtout dans la région d'Auckland (île du nord); nous en avons reçu également une collection nombreuse recueillie par M. Helms, à Greymouth, dans l'île centrale; M. David Sharp nous en a adressé de son côté une série provenant des mêmes naturalistes et d'autres collectionneurs; enfin nous en devons quelques-unes à l'amabilité de M. C. M. Wakefield, d'Uxbridge, qui a chassé en Nouvelle-Zélande.

Nous comptons bien utiliser de si intéressants matériaux, dès que nous en aurons le loisir, en publiant un mémoire additionnel à ceux qui ont paru dans les *Annali* de Gênes.

---

## BIBLIOGRAPHIE.

---

*Bestimmungs-Tabellen der europæischen Coleopteren*; XII. *Necrophaga*, von Edm. Reitter. (Extr. des *Verh. Nat. Ver. Brünn*, t. XXIII, 1885).

M. Edm. Reitter, naturaliste à Mœdling près Vienne, a commencé la publication en 1879, sous le titre de *Bestimmungs-Tabellen*, d'une série de tableaux de détermination destinés à faciliter beaucoup la science coléoptérologique; c'est un service réel qu'il rend aux débutants et que nous nous plaignons à reconnaître. J'ajoute que par l'ouverture d'un cabinet entomologique très-important pour les coléoptères d'Europe et circa, ainsi que par ses propres voyages et ceux de ses correspondants, surtout M. Hans Leder, au Caucase, il s'est trouvé rapidement en mesure de fournir aux collections des matériaux d'étude de premier ordre: événement d'autant plus heureux qu'aujourd'hui il n'y a plus en France de comptoir sérieux pour la vente des insectes d'Europe.

Le défaut d'espace nous a empêché de parler des premiers *Tableaux* de M. Reitter ; consacrés à une partie des anciens Clavicornes, aux Psélaphides, Scydmaenides et Ptinides, ils se sont augmentés des Coccinellides (par M. Weise) et des premiers groupes de Curculionides (par M. Stierlin). Le dernier fascicule paru est consacré aux Nécropages (*Platypsyllidæ*, *Leptinidæ*, *Silphidæ*, *Anisotomidæ* et *Clambidæ*), et c'est de lui que nous désirons dire quelques mots.

Tout d'abord nous avons le regret de constater une lacune fâcheuse : l'absence de diagnoses à l'appui des espèces nouvelles. M. Reitter pourrait facilement donner ces diagnoses en note, comme le font MM. Bedel et Stierlin, l'un dans sa *Faune*, l'autre dans ses *Tableaux*. Il préfère suivre la pratique expéditive établie aux États-Unis, dans une partie des travaux de Le Conte et du D<sup>r</sup> Horn ; mais ce système, imposé en quelque sorte aux savants américains par une situation qui les obligeait à signaler rapidement près de sept mille espèces, est inacceptable pour des travaux sur la faune d'Europe, où les nouveautés sont devenues l'exception. Que de récriminations Motschulsky n'a-t-il pas subies, et à juste titre, pour ses diagnoses d'un laconisme désespérant ! Si les formules rudimentaires de M. Reitter obtenaient droit de cité dans la science, c'en serait bientôt fait des œuvres sérieuses en entomologie. Je prends comme exemple au hasard le genre *Gibbium*, dont l'auteur décrit deux espèces nouvelles, chacune en deux lignes ne portant que sur deux caractères de l'insecte. En vérité Linné et Fabricius n'en auraient pas usé avec un pareil sans-gêne il y a un siècle, et M. Reitter conviendra lui-même que si nous enregistrons comme *décrites* ses espèces hiéroglyphiques, c'est de confiance et par pure présomption et politesse en sa faveur ; publiées par un auteur inconnu, elles seraient mises au panier et ce serait justice.

Une autre négligence est à signaler dans l'opuscule sur les *Necrophaga* : la citation vague ou inexacte de bon nombre de provenances. Par exemple : *Antrocharis Querilhaci*, cité du nord-est des Pyrénées, est propre à l'Ariège ; — *Trocharanis Mestrei* se trouve bien dans la grotte de Nébias, mais celle-ci est dans l'Aude et non dans l'Ariège ; — *Bathyscia Tarissani* habite les grottes de Peyrus, de la Porte d'Urle (plateau de Lantes), et des Ferrières ou Ferrières, dans la Drôme, outre celles du Brudou et des Fées ; — *Bath. Villardi* n'est pas de la grotte de Bugéy, mais d'une grotte non indiquée de l'ancienne province de ce nom (département de l'Ain) ; — *Bath. galloprovincialis*, noté de la grotte de la montagne de Beaume, est de la grotte d'Evenoy ou St-Trouy (Var) ; — *Bath. opaca*, cité de Vignan, est du Vigan (Gard) ; — *Bath. Ehlersi* habite bien la grotte de Saleich, mais celle-ci est dans la Haute-Garonne (et non dans l'Ariège) et M. Reitter

omet les grottes d'Aubert et de Lestélas (Ariège), où on la trouve également; — *Bath. Proserpinæ* est de la grotte de l'Homme-Mort (Ariège, et non Aude).

Les noms de diverses autres grottes sont mal orthographiés. Ainsi: Bédailhac pour Bédeillac; Campagna pour Crampagna; Montesquien pour Montesquieu; Lheru pour Lherm; Estelles pour Lestélas; St-Girono pour St-Girons.

Ces inexactitudes s'expliquent d'autant moins que les ouvrages où ces espèces sont décrites, indiquent leur provenance exacte (1), et que nous-mêmes avons publié un travail spécial sur les cavernicoles français, travail que M. Reitter ne peut ignorer (*Annuaire Ent.*, 1881, p. 79-87).

Dans les *Silphidæ*, la patrie de trois espèces est omise: *Pseudopelta dispar*, *Silpha vestigator* (Europe); *Ipelates latissimus* (Grèce).

Plusieurs noms de genre, d'espèce ou d'auteur sont cités d'une manière incorrecte. Ainsi: *Platypsylla* pour *Platypsyllus*; — *Bathyscia Spagnoli* pour *Spagnoloi*; *cophosina* pour *zophosina*; — *Ptomaphagus sufus* pour *rufus*; *cuneipennis* pour *cuneiformis*; *andalusiæcus* pour *andalusicus*; — *Colon confusum* Bris. au lieu de Fairm.; — *Silpha funeror* pour *funerator*; *Pseudocolenis* pour *Pseudocolenis*; — *Hydnobius multistriatus* Thoms. au lieu de Gyll.; *andalusiæcus* pour *andalusicus*; — *Liodes liturata* pour *litura*; — *Cyrtoplastus seriatopunctatus* pour *seriepunctatus*; — *Clambus punctulum* Gyll. au lieu de Beck.

Dans le genre *Bathyscia*, le *Reitteri* Friv., de Hongrie méridionale, est passé sous silence.

Enfin, à la page 109, M. Reitter décrit (?) *en cinq mots* et en note une nouvelle espèce, de Mendoza, sous le nom de *nigripennis*; mais la référence de cette note n'est pas indiquée et il est impossible de savoir si c'est un *Anisotoma* ou un *Amphicyllis*.

Nous n'indiquerons que pour mémoire quatre corrections déjà relevées par l'auteur (*Wien. Ent. Zeit.*, 1885, 276), concernant la *Bathyscia opaca*, non décrite en effet par M. Abeille de Perrin; — les *Diaprysius caudatus* et *caudatissimus*, qui ne proviennent pas des Pyrénées-Orientales, mais de l'Ardèche (2); — et la *Bathyscia*

(1) Sauf pour les *Trocharanis Mestrci*, *Bathyscia Ehlersi* et *Proserpinæ*. Ici l'erreur est reproduite d'après M. Abeille de Perrin, qui place la grotte de Saleich dans l'Ariège, et celle de l'Homme-Mort, dans l'Aude; mais la rectification en avait été faite par nous dans l'*Annuaire* cité.

(2) D'après les indications fournies par M. Abeille à M. Reitter, le *Diaprysius caudatus* habite la grotte de St-Marcel d'Ardèche, et le *caudatissimus* celle de Vallon; mais comme ce dernier nom s'applique à une dizaine de grottes différentes situées aux environs du bourg, je suppose qu'il s'agit de la grotte dite des Cloches ou de St-Martin, comme je l'ai indiqué dans mon *Annuaire* 1881 (p. 83).

*vasconica*, décrite par de La Brûlerie et non par M. Abeille. Notons toutefois que, d'après M. de Uhagon, cette espèce est bien différente de la *Cisnerosi* Perez, à laquelle M. Reitter veut la réunir.

Toutes ces imperfections ont sans doute pour excuse le désir de l'auteur de hâter la publication de son œuvre, et les *Tables des Ne-crophaga*, bien que n'ayant pas la valeur de celles des Psélaphides et Scydmaenides, n'en restent pas moins un opuscule indispensable aux coléoptéristes.

A. FAUVEL.

---

## EXCURSION ENTOMOLOGIQUE AU SIMPLON

Par L. FAIRMAIRE.

---

Les entomophiles qui désirent étudier la faune alpine, peuvent trouver au Simplon une réunion de localités intéressantes, variées et d'un accès facile, des prairies, des bois de mélèzes, de pins, de sapins, des sources, des torrents, des neiges, des glaciers. Repoussé l'an dernier, des Alpes du Piémont, par la ridicule quarantaine italienne, j'allai me réfugier à Bérisal, trois heures au-dessus de Brigg, et j'eus tout lieu de me féliciter d'avoir trouvé cette station où je suis retourné cette année avec notre ami Puton. Les amateurs de villes d'eaux à la mode ne se plaindraient sans doute guère dans cet hôtel modeste, où l'on ne trouve ni casino, ni bals, ni concerts, ni même de maître d'hôtel en habit noir et en cravate blanche; en revanche on y reçoit une hospitalité cordiale et abordable aux ressources modestes. En traversant la route, on est dans les bois; en quatre heures on atteint l'hospice du Simplon, derrière lequel il y a des glaciers; on en voit du reste avant d'y arriver. Au-dessus de Bérisal, se trouve le glacier de la Bortel-Alp, d'un accès facile et qu'on peut traverser pour descendre en Italie dans le val Cherasca.

Le vallon où est situé Bérisal est garanti des vents froids qui passent sur l'immense glacier d'Aletsch par le Rossberg, long contrefort qui s'étend parallèlement à la vallée du Rhône. Cette montagne peu intéressante pour les coléoptéristes, l'est au contraire beaucoup pour les lépidoptéristes; c'est là qu'on trouve les espèces rares du Valais, ce qui explique les visites annuelles des lépidoptéristes suisses et allemands; mais les français brillent par leur absence.

Voici la liste des coléoptères et des hémiptères que nous avons récoltés. Ce dernier ordre est peu représenté; il aurait fallu chasser au mois d'août et nous avons quitté Bérisal vers le 20 juillet.

**Coléoptères.**

*Cicindela campestris* Linn. (le type et la var. *connata* Heer.), *silvicola*, *chloris*; *Nebria Jockischii*, *Gyllenhalii*, *castanea*, *Germari*; *Leistus nitidus*; *Carabus alpestris*, *depressus*; *Ophonus punctatulus*; *Harpalus lævicollis*; *Bradycellus collaris*; *Feronia oblongopunctata*, *multipunctata*, *Spinolæ*, *unctulata*; *Platynus depressus*; *Amara Quenselii*, *spinipes*; *Trechus strigipennis*; *Bembidium tibiale*, *stomoides*; *Silpha nigrita* et var. *alpina*, *sinuata*; *Liodes castanea*; *Baptolinus alternans*; *Ocypus fossor*; *Quedius robustus*, *punctatellus*; *Thymalus limbatus*; *Peltis grossa*, *ferruginea*; *Coxelus pictus*; *Byrrhus pilula*; *Aphodius alpinus*, *quadrifasciatus*, *ater*; *Hoplia farinosa*; *Cetonia floricola*; *Trichius fasciatus*; *Anisoplia agricola*; *Buprestis rustica*; *Chrysobothris chryso stigma*; *Anthaxia funerula*, *helvetica*, *quadripunctata*; *Agriotes obscurus*; *Corymbites anlicus*; *Athous alpinus*, *leucophæus*, *montanus*; *Atopa cervina*; *Lygistopterus sanguineus*; *Podabrus alpinus*; *Telephorus hæmorrhoidalis*, *tristis*, *fibulatus*; *Rhagonycha rufescens*, *translucida*, *atra*, *pilosa*, *limbata*, *Meisteri* Gredl. var. *pedemontana Baudi*; *Malthinus biguttulus*; *Malthodes guttifer*, *flavoguttatus*, *misellus*, *hexacanthus*, *trifurcatus*, *mysticus*; *Pygidia laricicola*; *Attalus lateralis*; *Dasytes alpigradus*; *Haplocnemus alpestris*; *Anobium denticolle*; *Ernobius abietinus*; *Dryophilus pusillus*; *Helops convexus*; *Hallomenus humeralis*; *Omophilus lepturoides*; *Mylabris flexuosa*; *Anoncodes rufiventris*; *Rhinosimus ruficollis*; *Calopus serraticornis*; *Barynotus margaritaceus*; *Brachyderes incanus*; *Phyllobius atrovirens*, *sinuatus*; *Piezocnemus paradoxus*; *Otiorhynchus chrysochomus*, *nubilus*, *subdentatus*, *lepidopterus*, *septentrionis*, *hirticornis*, *muscorum*; *Hylobius pineti*; *Magdalis Heydeni*, *carbonaria*; *Acalles camelus*; *Cionus thapsus*; *Rhyncolus chloropus*; *Hylastes cunicularius*; *Bostrichus cembraë*; *Tetropium luridum*; *Necydalis major* L.; *Monohammus sutor*; *Liopus nebulosus*; *Pogonochærus hispidus*, *fasciculatus*; *Phytæcia cylindrica*; *Pachyta quadrimaculata* (avec la var. *bimaculata* Sch., n'ayant que les deux taches postérieures), *interrogationis* (type et variétés), *cerambyciformis*, *virginea* (avec la var. *nigricollis*), *clathrata*; *Acmæops pratensis*; *Judolia sexmaculata* L.; *Strangalia bifasciata*; *Leptura cincta*, *hybrida* Rey (*maculicornis* Muls.), bien remarquable par les pointes du segment ventral ♂; *maculicornis* var. *simplonica*. Avec les individus typiques, de couleur testacé-jaunâtre, on en trouve d'autres à élytres d'un testacé-rougeâtre, n'ayant pas l'extrémité noire, mais présentant sur les côtés une ou deux taches oblongues, noires, qui souvent disparaissent; cette nouvelle variété mérite d'être signalée à

une époque où les différences individuelles deviennent importantes. *Grammoptera lævis*, *femorata*; *Cryptocephalus imperialis*, *pini*, *hypochæridis*, *imperialis*, *violaceus*, *quadripustulatus* et var. *rhaeticus*, *ochropezus*; *Chrysomela marginata*; *Oreina gloriosa* var. *excellens* Weise (*superba* Oliv.), var. *venusta* L., *vittigera* var. et var. à teinte de laiton un peu cuivreux, var. *glacialis* Weise; *Crepidodera Peirolerii*; *Adalia inquinata*; *Coccinella alpina*, *oblongoguttata*.

### Hémiptères.

*Berytus minor*; *Nysius jacobæ* (un individu macroptère); *Trapezonotus agrestis*; *Pachymerus pini*; *Scolopostethus decoratus*; *Aradus betulæ*, *corticalis*; *Calocoris sexguttatus*, *lineolatus*, *alpestris*; *Pycnopterna striata*; *Dichrocytus valesianus*; *Lygus rubricatus*, *contaminatus*; *Cyphodema rubicundum*; *Orthops montanus*; *Capsus annulipes*; *Halticus apterus*; *Systellonotus alpinus*; *Cremnocephalus umbratilis*; *Globiceps flavonotatus*; *Ætorhinus angulatus*; *Psallus laricis*, *betuleti*, *vitellinus*, *dilutus*; *Tetraphleps vittatus*; *Anthocoris nemorum*, *nemoralis*; *Salda scotica*, *C-album*; *Bythoscopus rufusculus*; *Thamnotettix picta*, *abietis*; *Athysanus subfusculus*, *transversus*; *Eupteryx Germari*.

---

## SUR LES *PHALERIA* GALLO-RHÉNANES

Par ALBERT FAUVEL.

---

La faune gallo-rhénane compte trois *Phaleria*.

La première, répandue sur toutes nos côtes du Nord, de l'Ouest et du Midi, est la *cadaverina* de Fabricius, décrite de « *Germania* » par cet auteur, et qui s'avance en effet jusque sur le littoral de la mer du Nord, en Prusse et en Angleterre. Les deux autres, particulières surtout au bassin de la Méditerranée, sont la *dorsigera* Fabr., indiquée de « *Barbaria* » par le savant danois, et la *pallens* Latr., dont l'*hemisphaerica* Küst. est synonyme.

Cette dernière est bien connue et facile à distinguer des deux autres par son corselet dépourvu de sillons basilaires, sa couleur toujours uniforme d'un testacé rougeâtre et son faciès subglobuleux de Coccinelle, rappelant la *Cynegetis impunctata* ou la variété *livida* de la *Subcoccinella 24-punctata*.

Au contraire, les *Phaleria cadaverina* et *dorsigera* sont de



forme ovale-oblongue, simulant celle des *Helops* et spécialement les *Nalassus pallidus* et *pellucidus*, dont elles partagent l'habitat sur nos sables maritimes. Leur corselet est rayé d'un petit trait à la base vers le quart de chaque côté.

Fabricius, nous l'avons dit, décrit sa *cadaverina* de Germanie. Il ne saurait donc y avoir de doute sur l'espèce qu'il a eue sous les yeux. puisqu'une seule habite les rivages allemands, remontant jusqu'en Scanie, d'après M. Thomson (*Opusc. Ent.*, III, 335). et s'étendant par la Manche et l'Océan jusqu'en Portugal, à Mogador et aux Canaries (Wollast., *Col. Atl.*, 417); même dans l'Autriche du Sud d'après Redtenbacher, on ne trouve aucun insecte de ce genre. Elle se distingue notamment par son aspect assez brillant, son corselet ordinairement subsilloné au milieu, nettement et densément ponctué, à côtés subparallèles vers la base. C'est, d'après M. Baud (*Bull. Soc. Ent. Ital.*, 1876, 101; *Deut. Ent. Zeits.*, 1876, 225), à cette espèce septentrionale que se rapporte la *nigriceps* de Mulsant, décrite de Carmanie, et répandue sur les bords de l'Adriatique en Italie, de la Méditerranée en Europe et en Asie, mais non signalée encore en Algérie.

La troisième espèce (*dorsigera* Fabr.) diffère de la *cadaverina* par son aspect mat, alutacé, surtout à l'avant-corps, son corselet sans sillon, marqué de points imperceptibles et peu serrés, à côtés en arc de la base au sommet.

Elle habite le littoral de la Méditerranée, en France, Espagne, Algérie et Italie, et remonte jusqu'aux rivages français du golfe de Gascogne, où M. Bedel l'a recueillie.

Dans les limites de notre faune gallo-rhénane, la coloration des *cadaverina* et *dorsigera* est peu variable. Chez la première les élytres sont le plus souvent d'un testacé rougeâtre uniforme; par exception elles offrent sur le disque une petite tache brune ou noirâtre irrégulière (var. *bimaculata* Herbst.). Chez la *dorsigera*, cette tache apparaît d'ordinaire plus nette et plus étendue. Elle se dilate même parfois (type de Fabricius, de Barbarie) jusqu'à former avec sa pareille une grande tache commune sur le dos, ou encore envahit l'écusson et presque toute la surface des élytres, sauf le limbe et le repli, tandis que le corselet offre une ligne longitudinale brune, dilatée vers la base (var. *limbata* Baudi, de Sardaigne et de Napolitaine).

La *cadaverina* décrite par Mulsant, Küster et Baudi n'est pas celle de Fabricius, mais se rapporte à l'espèce de la Méditerranée, dont la *dorsigera* africaine de Fabricius représente la forme largement maculée, comme Mulsant l'a reconnu implicitement (*Laticènes*, 1854, 192).

La synonymie de nos trois espèces doit donc s'établir ainsi:

1. *pallens* Latr., *Nouv. Dict. Hist. Nat.*, 1817, XXV, 493.  
*hemisphærica* Küst., *Käf. Eur.*, 25, 67.
2. *cadaverina* Fabr., *Ent. Syst.*, I, 113.  
*nigriceps* Muls., *Mém. Ac. Lyon*, 1852, 10; *Opusc. Ent.*, 1852,  
I, 170.  
*v. bimaculata* Herbst, *Naturs. Käf.*, VIII, 16, pl. 118, fig. 7 b.
3. *dorsigera* Fabr., *Mant. Ins.*, 1787, I, 201.  
*cadaverina* Muls. Küst. Baudi.  
*v. limbata* Baudi, *l. c.*

---

## HÉMIPTÈRES NOUVEAUX

Par le D<sup>r</sup> G. HORVATH.

---

### 1. *Berytus consimilis* Horv.

Elongatus, alatus, ferrugineo-testaceus; processu verticis brevi, a latere viso parabolico; vitta laterali capitis ante- et postoculari nigra; antennis longioribus, articulo primo clava concolore, leviter incrassata, longitudine vix 1/4 totius articuli, articulo tertio apice concolore, articulo quarto nigro; pronoto retrorsum sensim elevato et fortiter dilatato, pone humeros rotundatos leviter inflexo, lobo postico fortiter punctato, carinis elevatis albidis, lateribus rectis, margine postico sinuato; margine costali hemelytrorum leviter rotundato, costis haud parallelis, harum interstitiis infuscatis, clavo et corio apice imo nigris, membrana corio paullo latiore, apice anguste rotundata, venis duabus interioribus mox pone basin venula transversa conjunctis, interstitiis venarum levissime infuscatis; femoribus sensim leviter clavatis, concoloribus. ♂ ♀. — Long., 7 mill.

Patria: Hungaria, Tasnad (*L. Biro*), Moldova (*D<sup>r</sup> Tomosvary*); Serbia, Golubatz (*id.*)

Ressemble beaucoup à la forme macroptère du *B. clavipes* Fabr. (= *vittatus* Fieb., *pro parte*), dont il se rapproche par la structure des antennes et des fémurs; cependant il est facile de le distinguer par les deux nervures internes de la membrane réunies un peu après leur origine. Il est aussi plus large, la tête est plus courte, la lame du vertex plus arrondie, moins acuminée, le pronotum plus fortement ponctué et plus élargi en arrière, et enfin la membrane plus arrondie. La longueur de ses antennes et l'épaisseur moindre de la massue de leur premier article et des fémurs ne permettent pas de

le confondre avec le *B. montivagus* Mey., qui a le sommet du troisième article des antennes toujours noir, le pronotum moins élargi et plus faiblement ponctué et la membrane plus largement arrondie.

## 2. *Berytus geniculatus* Fieb., *in litt.*

Elongatus, alatus, testaceus; processu verticis brevi, a latere viso parabolico; antennis mediocribus, gracilibus, articulo primo apice abrupte clavato et concolore, apice imo articuli tertii articuloque ultimo nigris; pronoto retrorsum sensim modice elevato et dilatato, pone humeros rotundatos leviter inflexo, lobo postico sat fortiter punctato, carinis elevatis concoloribus, lateribus subrectis, margine postico leviter sinuato; apice summo clavi nigro vel nigro-fusco, corio margine costali levissime rotundato, costis subparallelis, apice corii nigro; membrana apice acuminato-rotundata, corio paullo latiore, ad basin venarum saepe puncto parvo nigro vel fusco notata, venis duabus interioribus cellulam basalem formantibus, macula oblonga hanc cellulam occupante vittisque longitudinalibus apicem versus dilatatis nigrofuscis notata, apud feminam saepe innotata; pedibus gracilibus, femoribus apice abrupte clavatis, concoloribus. ♂♀. — Long., 5-5 1/2 mill.

Patria: Gallia, Helvetia, Hungaria, Graecia (Morea), Rossia meridionalis (Tauria).

Cette espèce, répandue dans les collections sous le nom inédit de Fieber, a été considérée par notre honoré confrère, M. le D<sup>r</sup> A. Puton (*Synopsis des Hém.-Hét. de France*, II, p. 125), comme la forme subbrachyptère du *B. montivagus* Mey. Je la regarde comme une bonne espèce qui s'en distingue assurément par ses antennes et ses pattes plus grêles et par la massue des antennes et des fémurs plus abruptement renflée et plus courte. Sa taille plus petite, la massue de ses antennes et ses fémurs toujours concolores, son pronotum un peu plus déprimé et moins large en arrière, sa membrane plus étroite et lancéolée au sommet sont des caractères suffisants pour justifier cette séparation. Ses ailes sont aussi longues que l'abdomen. Les nervures de la membrane sont souvent marquées à leur origine d'un point noir comme chez le *B. Signoreti* Fieb. (= *driebergensis* Voll.), qui est cependant bien distinct surtout par ses fémurs plus épais et insensiblement fondus avec leur massue.

## 3. *Pachymerus (Xanthochilus) Reuteri* Horv.

*P. quadrato* Fabr. maxime affinis et simillimus, differt seriebus punctorum duabus exterioribus clavi haud parallelis, sed serie inte-

riore a serie exteriori medio magis remota quam versus basin et apicem; limbo scutellari clavi usque ad hanc seriem interiori nigro, tantum basi spatio inter limbum nigrum et seriem punctorum curvatam cuneiformi griseo-testaceo; macula nigra prope angulum internum corii distincte rhomboidali; membrana albida, macula magna oblonga discoidali nigro-fusca notata, apud feminam nonnihil abbreviata, apicem abdominis haud attingente; tibiis posticis maris totis nigris. ♂♀. — Long., 5 1/2-6 1/2 mill.

Patria: Gallia meridionalis, Montpellier (*ipse*); Hungaria, Fiume (*Korlevic*); Dalmatia, Cattaro (*Reitter*); Tauria, Sebastopol (*Merkel*), Theodosia (*Retowski*).

Cette espèce méridionale a été confondue jusqu'à présent avec le *P. quadratus* Fabr., dont elle diffère par les mêmes caractères qui séparent les *P. saturnius* Rossi et *minusculus* Reut. de l'ancienne espèce de Fabricius. Comme ces caractères ont été découverts par notre savant collègue et ami M. Reuter (*V. supr.*, p. 227), je me fais un plaisir de lui dédier cette espèce que je crois bien tranchée. Elle se distingue aisément du *P. saturnius* (qui a une longueur de 7 1/2-8 mill.) par sa taille plus petite et par la tache discoïdale plus petite de sa membrane. Le *P. minusculus* a la taille plus petite, le pronotum un peu moins rétréci en avant et le rostre plus court, n'atteignant pas les hanches postérieures. Le rostre atteint chez notre espèce, comme chez *P. quadratus* et *saturnius*, les hanches postérieures.

#### 4. *Monanthia Montandoni* Horv.

Ovata, glabra, flavo-testacea; capite nigro, spinis quinque albidis instructo, spinis duabus lateralibus basalibus longissimis adpressis; articulo tertio antennarum gracili et articulo quarto 2 1/4 longiore, hoc apicem versus nigro; membrana marginali pronoti fortissime reflexa et superficiem carinamque medianam pronoti tangente, fortiter reticulata, hic illic levissime nigro-fusco conspersa; carinis pronoti humilibus haud reticulatis, lateralibus antrorsum convergentibus et membranam marginalem reflexam mox attingentibus; disco pronoti fortiter punctato, testaceo, limbo postico processus postici nigro-reticulato; hemelytris fortiter reticulatis, apicem versus nonnihil nigro-reticulatis, membrana costae per totam longitudinem uniseriata, angustissima, fere lineari, tantum parte sua apicali latiore, area costali (= laterali Fieb.) triseriata, area discoidali maculis duabus obsoletis, una media transversa, altera apicali, intus confluentibus nigris notata; venulis transversis membranae costae, pectore

medio. abdomine toto apiceque tarsorum nigris. ♀—Long., 3 1/4 mill.  
Patria : Romania, Constantia Dobroudjae (*Montandon*).

Cette espèce, découverte par M. A.-L. Montandon en un seul exemplaire, est très-voisine de *M. platygnathus* Fieb.; mais elle en diffère par la taille plus grande, la tête munie de cinq épines au lieu de trois petites. le disque flave du pronotum, ses carènes non aréolées, ses marges réfléchies plus prolongées en arrière et par conséquent les carènes latérales plus courtes, les élytres plus courtes, ainsi que par les fémurs et tibias entièrement flaves et par le dernier article des antennes et les tarses noirs seulement à l'extrémité.

### 5. *Poeciloscytus (Systratiotus) diversipes* Horv.

Niger, opacus, pilis albidis facillima divellendis vestitus; margine postico verticis, imagine apicali corii externo, apice coxarum et fulcris flavo-albidis; articulis secundo et tertio antenarum ferrugineo-testaceis, illius annulo basali parteque 1/3 apicali nigris (articulus quartus in specimine descripto deest); macula basali interna cunei, venis membranae nigrae, apice femorum, tibiis tarsisque ferrugineo-testaceis; tibiis nigro-spinulosis, tarsis apice nigris; vertice oculo fere duplo et dimidio latiore. ♀. — Long., 4 1/2 mill.

Patria : Hungaria septentrionalis, Kesmark (*D<sup>r</sup> A. Hensch*).

La coloration très-différente des antennes et des pattes ne permet pas de confondre cette espèce avec ses trois congénères connues. Elle se distingue en outre du *P. holosericeus* Hahn, par sa taille plus petite, son cunéus entièrement noir au sommet, ses fulcris et l'extrémité de ses hanches pâles.

On peut résumer dans le tableau suivant les espèces du sous-genre *Systratiotus*.

#### A. Antennes et fémurs en partie flaves.

a. Les deux premiers articles des antennes flaves, seulement le deuxième article noir vers l'extrémité; extrémité des fémurs et les tibias flaves, parés d'anneaux noirs; cunéus jaune à l'extrémité.

*P. holosericeus* Hahn:

b. Premier article des antennes entièrement noir, deuxième article flave, largement noir à la base et à l'extrémité; extrémité des fémurs et les tibias flaves, sans anneaux noirs; extrémité du cunéus noir. . . . . *P. diversipes* Horv.

#### B. Antennes et fémurs entièrement noirs.

α. Cunéus flave à la base et à l'extrémité; tibias noirs, avec des anneaux flaves. . . . . *P. nigritus* Fall.

β. Cunéus et tibias entièrement noirs. . . . *P. carpathicus* Horv.  
(= *nigrilus* Fieb. ♂ *sec. spec. typ.*).

6. *Deraeocoris rutilus* H.-Sch. var. *bellicosus* Horv.

Dimidio postico clavi nigro ; macula nigra interna corii cum macula parva intramarginali externa confluyente et fasciam transversam latissimam nigram, dimidium posticum corii occupantem formante ; angulo apicali externo corii coccineo. ♂.

Patria : Tauria, Sebastopol (*Retowski*).

7. *Deraeocoris schach* Fab. var. *Novaki* Horv.

Scutello hemelytris que totis nigris, cuneo plerumque macula vel fascia media obsoleta rufo-testacea notato. ♂♀.

Patria : Dalmatia, Lesina (*J.-B. Novak*), Spalato, Ragusa (*Reitter*).

---

## NOUVELLE NOTE

### SUR LA *LEPTURA MACULICORNIS* DEGÉER

Par CL. REY.

---

Dans ma note précédente (*Rev. d'Entom.*, 1885, n° 9, p. 276), j'ai donné les caractères qui séparent la *Leptura hybrida* de la *maculicornis* (1), avec laquelle elle avait été confondue jusqu'ici. D'après une remarque de M. Puton, qui m'a dit posséder une variété de *maculicornis* à élytres d'un testacé brunâtre, j'ai jeté de nouveau les yeux sur ma collection, où j'ai constaté deux individus (♂♀) de la variété en question, et, après un examen attentif, j'ai cru devoir la signaler comme une espèce distincte. Elle ressemble bien moins à l'*hybrida* qu'à la *maculicornis*, aussi vais-je la comparer à cette dernière seulement :

(1) D'après de Villers (*Linn. Ent.*, 1, p. 274), qui la rapporte d'après Degéer, la *Leptura maculicornis* aurait les élytres sans tache apicale. Mais, ainsi que je l'ai déjà dit, cette variété sans tache serait, suivant J. Sahlberg, inconnue en Suède et en Laponie, et les descriptions qui la mentionnent auraient été faites sur des échantillons provenant de France.

- a. ♂ ♀. *Élytres* d'un roux testacé, à pubescence obscure à reflet fauve. — ♂ *Tarses postérieurs* aussi longs que les tibias, ceux-ci atténués à leur base dès leur premier tiers. *Sillon du métasternum* un peu plus profond en arrière, flanqué de chaque côté d'une légère brosse de poils obscurs tranchant un peu sur la pubescence argentée du reste de la surface. *Le 5<sup>e</sup> arceau ventral* impressionné vers son sommet qui est subbisinué et cilié; *le 6<sup>e</sup>* subexcavé en dessous, densément cilié-frangé au sommet, dépassant un peu le pygidium: *celui-ci* très convexe en dessus, étroitement rebordé sur les côtés, largement tronqué au bout. — ♀ *Tarses postérieurs* presque aussi longs que les tibias, ceux-ci plus grêles, atténués de leur extrémité à la base. *Sillon du métasternum* simple, assez léger sur toute sa longueur. *Le 5<sup>e</sup> arceau ventral* subimpressionné vers son sommet qui est subarrondi; *le 6<sup>e</sup>* caché. *Pygidium* convexe sur son milieu, largement rebordé en gouttière sur les côtés, subtronqué au bout. . 1. *maculicornis* Deg.
- aa. ♂ ♀. *Élytres* d'un roux acajou, à pubescence tout à fait obscure ou à peu près. — ♂ *Tarses postérieurs* aussi longs que les tibias, ceux-ci atténués à leur extrême base seulement. *Sillon du métasternum* bien plus profond en arrière, flanqué de chaque côté d'une assez grande brosse triangulaire de poils noirs tranchant sensiblement sur la pubescence générale. *Le 5<sup>e</sup> arceau ventral* déprimé vers son sommet qui est largement tronqué et cilié; *le 6<sup>e</sup>* excavé en dessous, subéchancré et fortement cilié-frangé au bout, dépassant plus ou moins le pygidium; *celui-ci* convexe, étroitement rebordé sur les côtes, tronqué au bout. — ♀ *Tarses postérieurs* moins longs que les tibias, ceux-ci plus grêles, atténués de leur extrémité à la base. *Sillon du métasternum* simple, léger sur toute sa longueur. *Le 5<sup>e</sup> arceau ventral* impressionné en arrière, largement tronqué au sommet; *le 6<sup>e</sup>* plus ou moins caché. *Pygidium* subconvexe sur son milieu, assez largement rebordé en gouttière sur les côtés, subtronqué au bout. 2. *simplonica* Fairm (1).

*Obs.* Outre les caractères signalés dans ce tableau, la *Leptura simplonica* se distingue de la *maculicornis* par ses pieds et ses antennes un peu plus robustes, avec celles-ci un peu plus courtes, à articles 5-8 un peu moins allongés, les 5-7 moins distinctement maculés de pâle à leur base (2). Les élytres offrent parfois une tache apicale

(1) J'avais décrit cette espèce sous un autre nom dans cette présente note, lorsque j'ai appris que M. Fairmaire devait la signaler presque en même temps comme variété de *L. maculicornis* sous le nom de *simplonica* (V. *supra*, p. 317). Je m'empresse d'adopter cette dernière dénomination, tout heureux de me rencontrer sur le même terrain avec mon éminent et très honoré collègue. Mais, d'après les caractères susindiqués, je crois devoir la considérer comme une espèce ou au moins comme une race intéressante.

(2) Les antennes des ♂, comme toujours, sont plus longues que celles des ♀.

noire, ce qui s'observe presque toujours chez *maculicornis* et jamais chez *hybrida*. J'ai trouvé la *L. simplonica* dans les Alpes fribourgeoises (Suisse), et M. Puton l'a rencontrée au Simplon.

Ainsi que je l'ai fait observer à la suite de ma première note sur la *Leptura maculicornis* (*Rev. d'Entom.*, 1885, n° 9, p. 277), ma *Leptura ochracea* pourrait bien constituer une espèce distincte de *dubia* Scop. (*cincta* Fab.), soit à cause des antennes des ♂ à articles 6-11 moins allongés, soit à cause des élytres du même sexe moins brillantes et à bordure latérale noire plus étroite ; j'en possède un mâle et deux femelles, et M. Puton m'a communiqué deux autres femelles identiques. Ce qui saute aux yeux de prime abord, dans cette espèce, c'est que les élytres des ♂ sont aussi mates et aussi finement ponctuées que chez les ♀. La taille du ♂ dépasse celle des plus grands mâles de la *cincta*, avec surtout les élytres plus allongées et moins atténuées en arrière.

---

## SUPPLÉMENT AUX XYLOPHAGES D'EUROPE

Par ALBERT FAUVEL.

---

Depuis la publication des *Xylophages d'Europe* dans la *Revue* de 1883 (p. 97-117 et 121-145), nous avons reçu en communication de nombreuses espèces de cette famille, en même temps que nous avions lieu de reconnaître quelques rectifications à faire à ce travail.

Le but de la présente notice est donc de signaler ces corrections et de donner la liste des localités nouvelles, surtout au point de vue de la faune gallo-rhénane.

Dans le Tableau analytique des *Tomicus* (n° 14), au lieu de : chez les ♂, le sommet des élytres étroitement sillonné..., il faut lire : chez les ♀, le sommet des élytres..., etc.

Pour le Catalogue, voici une première liste d'additions et rectifications à noter.

*Hylastes cunicularius* Er. — Simplon, Bérésal (*Fairmaire*).

» *linearis* Er. — St-Martin-Lantosque (*Croissandean*).

» *corticiperda* Er. — Peut-être une variété du *linearis*.

*Hylurgus ligniperda* F. — Cannes.

» *Micklitzii* Wachtl. — Algérie.

*Myelophilus minor* Hartig. — Au lieu de Japon, lire : Chine.

*Phloeosinus Aubei* Perris. — Fontaine près Grenoble (*Guédél*).

» *impressus* Ol. — Aube, Villechétif (*Laverdet*).



- Hylesinus crenatus* F. — Rodez (*Guicysse*).  
» *oleiperda* F. — Lausanne (*Bugnion*).  
» *fraxini* F. — M. Peragallo a figuré cet insecte et donné des détails sur ses mœurs dans son travail intitulé : *L'Olivier* (Nice, 1882), p. 56, fig. 14. Il en est de même pour le *Phlæotribus oleæ* F. (p. 47, fig. 13).  
*Phlæophthorus spartii* Noerdl. — Grenoble (*Guédél*); St-Martin-Lantosque (*Croissandeau*).  
*Phlæotribus oleæ* F. — Nyons (*Ravoux*).  
*Scolytus carpini* Ratz. — Fontainebleau (*Bonnaire*).  
*Crypturgus* (1) *pusillus* Gyll. — Grande-Chartreuse ! Bordeaux (*Vaulogé*).  
» *mediterraneus* Eichh. = ♂ *numidicus* Ferrari. — Charente-Inférieure, forêt d'Arvers (*Noualhier*); île d'Oléron (et non Charente) (*Champenois*); Marseille ! — Algérie.  
*Stephanoderes* Eichh. = *Hypothenemus* Westw (*Homæocryphalus* Lind.).  
» *Ehlersi* Eichh. — St-Jean-de-Luz, dans le figuier, avec *Hypoborus ficus*; septembre (*Vaulogé*).  
*Pityophthorus ramulorum* Perris. — Colmar (*Schmidt*); Orléans (*Croissandeau*); Nyons (*Ravoux*).  
*Taphrorychus bicolor* Herbst. — Paris, sur les quais !  
» *Bulmerinequi* Kol. — St-Germain (*H. Brisout*).  
*Thamnurgus varipes* Eichh. — Brout-Vernet (*du Buysson*).  
*Tomicus sexdentatus* Boern. — Nyons (*Ravoux*).  
» *cembra* Heer. — Simplon, Bérisal (*Fairmaire*); forêt d'Aletsch (*Bugnion*); St-Martin-Lantosque (*Croissandeau*).  
» *rectangulus* Ferrari, Eichh. — Orléans; St-Martin-Lantosque (*Croissandeau*); Nantes ! Vienne, Montlouis (*Schmidt*); Landes, Cazaux (*Vaulogé*).  
» *laricis* F. — Colmar; Besançon (*Schmidt*); Landes, Cazaux (*Vaulogé*).  
» *bidentatus* Herbst. — Allier, Brout-Vernet (*du Buysson*); Nyons (*Ravoux*).

(1) Une espèce de ce genre, voisine du *pusillus*, et omise par M. Eichhoff, est le :

1'. *hispidulus* Thoms., *Opusc. Ent.*, 1870, III, 338.

Oblongus, subcylindricus, subnitidus, piceus, antennis pedibusque ferrugineis; prothorace subtiliter, medio parcius punctulato; elytris setulis erectis albidis hispidulis, sat regulariter punctatostriatis.

C. *pusillo* simillimus, fere major et postice paullo latior, elytris striis remotius sed fortius punctatis, setulis brevibus erectis albidis hispidulis, et prothorace minus nitidis, hsc, medio subtilius, lateribus crebrius et evidentius punctato distinctus.

Nord de la Scanie, sous des écorces d'arbres résineux.

*Xyleborus dispar* F. — Cannes (Warnier).

- » *cryptographus* Ratz. — Meudon, dans l'aulne (Hénon).
- » *eurygraphus* Ratz. — Bordeaux (Vaulogé).
- » *Saxeseni* Ratz. — Alençon ! Troyes ! Nantes !
- » *dryographus* Ratz. — Colmar ; Charente, Le Plantier (Schmidt).

*Trypodendron quercus* Eichh. (? *5-lineatum* Adams). = *signatum* Fabr.

- » *lineatum* Ol. — Le Creusot (Cartier) ; Mont-Dore (du Buysson) ; Le Lioran !

*Platypus cylindrus* F. — St-Jean-de-Luz (Vaulogé).

#### ADDITION AU GENRE *TOMICUS*.

M. Fritz A. Wachtl, inspecteur des forêts à Vienne, a publié en 1884, dans les *Mittheilungen aus dem forstlichen Versuchswesen Oesterreichs* du Dr v. Seckendorf (*Neue Folge, III Heft*), un excellent travail, dont il a eu la gracieuseté de me faire hommage, sur les *Tomicus* du groupe qu'il appelle *Tomicini duplicati* (c'est-à-dire dont la couronne élytrale est pourvue de dents bifides), et où il inscrit les *Tomicus duplicatus* Sahlb., *rectangulus* Ferr., *Mannsfeldi* Wachtl, *acuminatus* Gyll., *Judeichi* Kirsch et *infucatus* Eichh. Trois planches lithographiées représentent les trois premières de ces espèces. D'après l'auteur, le *Mannsfeldi* (1) a été réuni à tort à l'*infucatus* dans le *Catalogus* de MM. v. Heyden, Reitter et Weise (1883, p. 182) et constitue une espèce distincte, propre à la basse Autriche.

Ce groupe étant peu connu et d'une étude difficile, nous croyons intéressant d'en traduire le tableau analytique donné par M. Wachtl

(1) Voici la description de cet insecte, omis par M. Eichhoff :

*T. Mannsfeldi* Wachtl, *Verh. zool. bot. Ges. Wien*, 1879, XXIX, Sitz., p. 51. — *Mitth. Forst. Vers. OEst. N. Folg.*, 1884, III, 8, pl. 3.

♂ Corpus nigro-piceum, nitidum, oblongum, cylindricum, pilis longiusculis flavescenscentibus tenuiter adpersum. Prothorax oblongus, cylindricus, lateribus rectis leniter impressus, dimidio anteriore tuberculato-rugoso, dimidio posteriore nitidissimo, præcipue in disco punctis subtilissimis et parcissimis adperso. Elytra dilute picea, nitida, levissime punctato-striata, striarum punctis remotius dispositis, rotundis, leviter impressis; interstitiis subplanis, impunctis, glaberrimis; apice abrupte truncato, truncatura excavata in ambitu utrinque tridentata. Dente superiore (i. e. primo) parvo, hamato, acuto; secundo duplicato, permagno, valde prominente, a lateribus compresso, latissimo, angulo superiore minus, inferiore longius acute producto; tertio conico acuto. Antennæ rufinæ. Pedes dilutius vel obscurius picei; ♀ statura et colore maris, sed elytrorum truncatura utrinque dentibus quatuor acutis limitata, quorum secundus latus et maximus. — L., 3-3 3/4 mill.

Habitat sub *Pini nigricantis* cortice, Austria inferior.

(p. 13-14), d'autant que son opuscule manque à toutes nos bibliothèques :

1. Couronne de l'échancrure élytrale avec trois dents de chaque côté.
2. Toutes les dents simples, aiguës. . . . . *acuminatus* Gyll. ♀.
2. Dent intermédiaire (la plus grosse) bifide.
3. Massue des antennes oviforme, à sommet obtus ; échancrure des élytres remontant presque jusqu'à leur milieu.
4. Corselet à convexité presque sphérique, sa plus grande largeur au milieu ou tout près, à ponctuation fine et éparse en arrière, avec une large ligne médiane lisse ; une seule série de points écartés sur les interstries des élytres.  
*Judeichi* Kirsch (♂ ?).
4. Corselet ayant sa plus grande largeur avant la base, graduellement atténué vers le sommet, finement et éparsement ponctué sur le disque en arrière ; interstries des élytres à points très-rares, en série. . . . . *duplicatus* Sahlb. (♂ ?).
4. Corselet ayant sa plus grande largeur à la base, rétréci en avant, assez fortement ponctué en arrière, à ligne médiane lisse effacée ; interstries des élytres ponctué éparsement en série. . . . . *infucatus* Eichh. (♂ ?).
3. Massue des antennes elliptique ; échancrure des élytres occupant leur tiers apical : corselet à côtés droits, parallèles, non atténués, arrondis en arc en avant près du sommet : disque finement ponctué en arrière avec une ligne médiane lisse : interstries des élytres imponctués ; dent bifide très-saillante ; dessus du corps très-brillant, presque poli. . . . . *Mannsfieldi* Wachtl. ♂.
3. Massue des antennes sphéroïdale, plus large que longue ; échancrure des élytres éloignée de leur milieu, presque perpendiculaire ; corselet à côtés droits et parallèles de la base au milieu, transversalement impressionné sur le disque au milieu, éparsement ponctué en arrière, à ligne médiane lisse à peine visible ; interstries finement et éparsement ponctués. . . . . *rectangulus* Ferr. ♂.
2. Dent postérieure (3<sup>e</sup>) large, comprimée latéralement, échancrée en dessus et en dessous, bifide au sommet. *acuminatus* Gyll. ♂.
1. Couronne de l'échancrure élytrale avec quatre dents simples de chaque côté.
5. Les quatre dents aiguës, la basilaire hamiforme, courbée en arrière : intervalle des dents 1 et 2 le plus large ; dents 2, 3 et 4 subégalement distantes ; corselet et élytres comme chez le ♂. . . . . *Mannsfieldi* Wachtl. ♀.
5. 3<sup>e</sup> dent remplacée par un simple petit tubercule mousse ; corselet et élytres comme chez le ♂. . . . . *rectangulus* Ferr. ♀.

Notons en terminant que, dans l'explication de la planche III de la *Revue* (1883, p. 145), il y a eu intervention pour les figures 30 et 31 ; la fig. 30 représente une partie de l'antenne du *Tomicus proximus* ; la fig. 31 une partie de celle du *suturalis*.

---

## THROSCIDES ET EUCNÉMIDES GALLO-RHÉNANS.

### TABLEAUX ANALYTIQUES ET CATALOGUE

Par ALBERT FAUVEL.

---

L'*Essai monographique sur la famille des Throscides* date de 1859 (1). Qu'on me pardonne de jeter un regard en arrière ! C'était le temps, déjà loin, où nous débutions dans l'entomologie, Henry de Bonvouloir, à Paris, au centre des collections et des bibliothèques ; les de Mathan, Paul de Germiny et moi-même, exilés en Normandie et livrés à nos propres forces. De Bonvouloir, aidé du dévouement et des conseils d'un maître reconnaissant, Jacquelin du Val, réunissait à la fois les matériaux de son monument sur les Throscides et les Eucnémides ; mais dix ans étaient nécessaires pour terminer le manuscrit, préparer et graver plus de 400 dessins. Cédant à notre légitime impatience, et un peu à la sienne, l'auteur résolut d'en détacher les Throscides.

Je me souviens encore quel accueil sympathique reçut son opuscule, traité de main de maître et luxueusement illustré de ces belles aquarelles comme M. Migneaux savait les peindre. L'hôtel de la rue de l'Université était le centre de réunion des entomologistes, — car il y avait alors un cercle de ralliement à Paris — ; aux amis qu'il y recevait avec tant de cordialité, à ses nombreux correspondants, de Bonvouloir offrit sans compter sa monographie et bientôt l'édition fut épuisée.

Aujourd'hui l'*Essai sur les Throscides* est presque une rareté bibliographique ; c'est ce qui nous engage à en donner, sous forme de tableaux synoptiques, un aperçu, complété de tous les documents nouveaux que nous avons pu réunir et de l'addition de quelques caractères importants.

La *Monographie des Eucnémides*, publiée de 1870 à 1875, dans les *Annales de la Société entomologique de France* (2), est plus répandue ; mais comme elle traite en très-grande majorité d'insectes exotiques, beaucoup de nos collègues ne la possèdent pas et nous ont témoigné le désir d'en avoir un extrait limité aux espèces indigènes.

(1) Paris, A. Deyrolle, in-8°, 144 p., 5 pl. n. et col.

(2) 907 p., 42 pl. n.

C'est une tâche facile, où nous n'avions qu'à suivre pas à pas notre excellent collègue, — transfuge *ad tempus* de l'entomologie, — tâche d'autant plus agréable qu'elle nous a permis d'évoquer d'heureux souvenirs et de redire tout le bien que nous pensons de son œuvre, malheureusement restée sans imitateurs.

La famille des Throscides, à part le *Drapetes mordelloïdes*, ne compte que quelques insectes de très-petite taille, à couleur ferrugineuse ou noirâtre, à pubescence fine et soyeuse, entièrement ponctués avec les élytres striées; ils offrent l'aspect de microscopiques Élaterides; mais les auteurs ne sont pas d'accord sur la faculté qu'ils auraient de sauter. On les trouve d'ordinaire sur les feuilles des arbres et de diverses plantes; quelques-uns semblent rechercher les détritiques, surtout dans le voisinage des étangs salés ou des marais. Leurs premiers états restent inconnus; toutefois, d'après Paykull, Gyllenhal et quelques autres, la larve du *dermestoides* vivrait dans le bois de chêne.

Les Eucnémides ont des formes plus variées et leurs espèces, bien que peu nombreuses en Europe, ont dû être réparties dans une série relativement considérable de genres; sauf les *Xylophilus*, ils n'offrent aussi que des couleurs sombres, variant du noir au rougeâtre; tous sont rares ou très-rares dans les collections. Ils vivent dans les parties cariées ou ligneuses des arbres, sous les écorces; souvent on les prend au vol autour des bois abattus, quelquefois en secouant les arbustes ou en fauchant le soir, sur les plantes basses; un certain nombre paraissent nocturnes ou au moins crépusculaires, ce qui ajoute encore aux difficultés de leur recherche.

Leurs larves sont lignivores; les premiers états connus (des espèces d'Europe) sont ceux des *Melasis buprestoïdes*, *Eucnemis capucina*, *Farsus unicolor* et *Xylobius humeralis*. On trouvera des détails complets sur les trois dernières espèces dans la *Monographie des Eucnémides* de M. de Bonvouloir, et, quant au *Melasis buprestoïdes*, on peut consulter Schiœdte surtout, qui en a très-bien décrit et figuré les métamorphoses dans son grand ouvrage (*Nat. Tidsskr.*, 1870, III, 6, p. 490-492, pl. 3, fig. 1-12).

---

## THROSCIDÆ (1).

1. Métasternum creusé d'un sillon oblique recevant les tarses au repos. Antennes à 3 derniers articles fortement dilatés en massue. Cavités antennaires longues, arquées. . . . . THROSCUS.  
1. Métasternum sans sillons tarsaux. Antennes dentées en scie. Cavités antennaires courtes, droites. . . . . DRAPETES.

### THROSCUS Latreille.

1. Yeux sans dépression; front légèrement bicaréné entre les yeux.

Brun ferrugineux; pubescence grise, fine; carènes frontales très-écartées; corselet court, très-rétréci en avant, peu densément, nettement ponctué, subparallèle au devant des angles postérieurs; carène du prosternum effacée avant sa base; intervalles des stries élytrales marqués d'une seule série de points. — L., 2-3 mill.

*brevicollis* Bonv.

1. Yeux sillonnés dans leur milieu antérieur d'une dépression subtriangulaire ne dépassant pas la moitié de leur longueur; front nettement bicaréné entre les yeux.

Brun ferrugineux; pubescence grise; carènes frontales rapprochées; corselet peu transverse, graduellement et peu fortement rétréci en avant, assez densément et finement ponctué; carène du prosternum effacée assez loin de la base; élytres à fond chagriné; intervalles des stries finement pointillés, en série unique, sauf près de la base. — L., 3-4 mill. — *clavicornis* Fourcr. — *vastator*, *adstrictor* Kug. — *adstrictor* Panz. . . . . *dermestoïdes* L.

1. Yeux sillonnés dans leur milieu d'une dépression triangulaire prolongée en pointe jusqu'à leur bord postérieur ou tout près.

2. Front offrant entre les yeux deux carènes longitudinales.

3. Carènes frontales fortes, très-distinctes, prolongées sur le vertex; intervalles des stries élytrales finement pointillés, en série unique, sauf près de la base.

Brun ferrugineux; pubescence grise; carènes frontales assez rapprochées; corselet assez court, conique, à côtés plus ou moins

(1) Cf. II. de Bonvouloir, *op. cit.* — v. Kiesenwetter, *Nat. Ins. Deuts.*, IV, 1858-63, p. 179 et 710. — Bethé, *Stett. Ent. Zeit.*, 1865, 234. — Kraatz, *Berl. Ent. Zeits.*, 1871, 141.

anguleux au premier tiers avant la base, peu densément, nettement ponctué; carène du prosternum mince, très-entière; stries des élytres assez profondes, plus fortement ponctuées que les intervalles. — L., 2-3 1/3 mill. — *elateroïdes* Redt. — *similis* Baudi.  
*carinifrons* Bonv. (1).

3. Carènes frontales obsolètes, atteignant à peine le niveau du bord postérieur des yeux.

4. Intervalles des élytres, surtout les internes, très-finement, densément et subconfusément pointillés; marge non frangée (2); carènes frontales très-écartées; coloration assez claire.

Ferrugineux; pubescence grise; corselet brièvement conique, à côtés plus ou moins anguleux au premier tiers avant la base, densément et finement pointillé; carène du prosternum mince, très-entière; stries des élytres peu profondes, à peine aussi nettement pointillées que les intervalles. — L., 2-2 1/2 mill. — *gracilis* Woll.  
*elateroïdes* Heer.

4. Intervalles des élytres, même les internes, n'offrant guère qu'une série de points; tiers médian de la marge frangé (♀); carènes frontales assez rapprochées; coloration foncée.

Forma *elateroïdem* simulans, licet paulo magis depressus et apice magis attenuatus; colore nigricante, pube griseo-viridescente, ore, antennis pedibusque rufis; capite nigropiceo; tarsis testaceis; antennarum clava articulo 1° longiore, basi latiore; carinis frontibus sat approximatis, obsoletis, abbreviatis, postice intus arcuatis; thorace longiore, a basi ad apicem magis attenuato, and angulos posticos magis producto; elytris paulo profundius striatis, striis parce licet optime punctatis, intertriis uniseriatum punctulatis, carina prosterni subtili, integra; ♀ elytrorum margine secundum tertiam mediam partem pilis erectis, longis, flavescens ciliato. ♂ latet. — L., 2-2 1/2 mill. . . . . *Rougeti* \*.

Côte-d'Or, St-Léger; fin mai; en fauchant, le soir, dans les bois sur les graminées, dans le voisinage des étangs (*Rouget*).

(1) Les carènes frontales, bien que toujours très-nettes, sont parfois un peu raccourcies en arrière ou plus rapprochées (exemplaires du nord de la France et des Alpes); c'est sur un de ces derniers que M. Baudi de Selve a décrit le *similis*.

(2) Les auteurs qui se sont occupés de ce genre n'indiquent pas de caractères sexuels positifs. Suivant v. Kiesenwetter, les ♂ se distingueraient par la massue des antennes plus grande et les côtés du corselet un peu moins arrondis; mais M. de Bonvouloir déclare ne répondre en rien de cette assertion, et M. Baudi (*Berl. Ent. Zeits.*, 1870, 90) n'est pas plus explicite. Après examen des pièces de l'armure saillantes chez quelques individus, je considère comme ♂ (par exemple chez *l'obtusus* et le *Duvati*) les exemplaires à élytres non frangées, plus longues, plus étroites, dont le corselet est en outre plus régulièrement atténué et moins anguleux au-dessus de la base. Les individus à élytres frangées paraissant beaucoup plus rares, on peut en conclure que les ♀ sont en bien moins grand nombre que les ♂; toutefois cette frange nous a paru sujette à disparaître plus ou moins, peut-être par l'accouplement, car elle manque en partie chez certains individus.

Je me fais un plaisir de conserver à cette espèce le nom inédit qu'elle avait reçu de M. de Bonvouloir; elle a été découverte par notre excellent observateur et obligeant collègue, M. Rouget.

Sa couleur foncière et sa pubescence rappellent le *Duvali*; ses carènes frontales peu marquées, rapprochées, recourbées en arrière, la placent auprès de l'*elateroïdes*, qui est autrement coloré et offre une ponctuation d'élytres toute différente. Chez le *Rougeti*, cette ponctuation représente celle du *carinifrons*; mais, outre la couleur, ce dernier a un corselet différent, anguleux avant la base et des carènes frontales entières, fortes et droites, tandis qu'elles sont ici raccourcies, arquées et obsolètes; la frange élytrale des ♀ est encore un caractère non observé chez *carinifrons* et *elateroïdes*.

2. Front dépourvu de carènes; environ le tiers médian de la marge élytrale frangé (♀).

5. Intervalles des élytres, surtout les internes, très-finement, densément et subconfusément pointillés.

Assez large et court, subconvexe; ferrugineux; pubescence grise; tête courte, large, convexe; corselet brièvement conique, à côtés nettement anguleux avant la base, très-densément et finement pointillé; carène du prosternum entière, bien que subosolète à son extrême base; stries très-fines, surtout vers la suture, à ponctuation moins fine que celle des intervalles; ♀ tiers à peine de la marge cilié de blanchâtre. — L., 1 1/2-2 1/3 mill. — *pusillus* Heer.

*obtusus* Curtis.

5. Intervalles des élytres, même des internes, n'offrant guère qu'une série de points.

Étroit, allongé, subdéprimé; noir de poix; pubescence d'un gris verdâtre; tête étroite, plus longue, moins convexe; yeux plus rapprochés; corselet très-conique, bien moins large, à côtés obliquement coupés, et non arrondis, à partir du sommet jusqu'aux 2/3; ponctuation moins serrée; élytres longues, subparallèles, à stries bien marquées; ♀ plus du tiers de la marge cilié de doré clair. — L., 2-2 1/2 mill. — ♀ *aurociliatus* Reitt. (*veresim.*)(1). *Duvali* Bonv.

(1) Sous le nom de *Trixagus aurociliatus*, M. Reitter vient de publier (*Wien. Ent. Zeit.*, 1885, 314) une espèce prise aux environs de Mœdling, près Vienne, en un seul exemplaire; mais, à juger par la diagnose, tous les caractères de cet insecte correspondent à ceux du *Duvali*, sauf les côtés du ventre, tout contre la marge des élytres, longuement ciliés de doré clair, caractère unique dans le genre, d'après l'auteur. Or on peut voir par le tableau ci-dessus: 1° que ce caractère est loin d'être unique, puisque nous le signalons déjà chez trois espèces; 2° qu'il n'est pas davantage spécifique, mais sexuel; 3° enfin que cette frange, que M. Reitter considère comme abdominale, est insérée sur la marge de l'élytre chez les *Rougeti*, *obtusus* et *Duvali*; il n'y a qu'à soulever celle-ci pour s'en convaincre. Il serait bien étrange qu'il en fût autrement chez l'*aurociliatus*; aussi jusqu'à preuve contraire, tenons-nous l'observation du savant autrichien pour erronée.



DRAPETES Redtenbacher.

Ovale-allongé, subconvexe, luisant, noir, à pubescence dressée obscure ; ponctuation assez dense, plus forte à l'avant-corps, presque en séries aux élytres qui offrent sur leur moitié antérieure, derrière l'épaule, une tache rouge ou fauve plus ou moins étendue, souvent réunie à sa pareille et limitant alors à la base une sorte de V noir ; articles 4-10 des antennes dentés en scie ; sommet des jambes et tarses, parfois aussi la base des antennes, roussâtres. — L., ♂ 1/2-4 1/2 mill. — *equestris* Fabr. — *cinctus* Panz.

*mordelloïdes* Host.

---

EUCNEMIDÆ.

---

1. Hanches postérieures complètement enfouies dans leurs cavités cotyloïdes, n'ayant pas de prolongement en forme de lame.

CEROPHYTINI.

1. Hanches postérieures prolongées en une lame transverse, pouvant recouvrir la cuisse en entier ou en partie.

2. Carènes marginales du corselet parallèles aux sutures prosternales. . . . .

MELASINI.

2. Carènes marginales du corselet et sutures prosternales convergentes en avant. . . . .

EUCNEMINI.

TRIBU 1. — CEROPHYTINI.

CEROPHYTUM Latreille.

**Chorea** Haldem.

Noir de poix en dessus, brun en dessous ; à pubescence grise très-fine ; tête très-densément rugueuse ; épistome à carène forte, prolongée sur le front ; antennes et pattes ferrugineuses ; antennes à articles 3-11 ramifiés (♂), dentés (♀) ; corselet court, rugueux, arrondi en avant, sinué en arrière, angles postérieurs aigus, saillants ;

élytres subparallèles, peu brillantes, à stries bien marquées, ponctuées, intervalles subconvexes, pointillés. — L., 6-7 1/2 mill.  
*elateroïdes* Latr.

## TRIBU 2. — MELASINI.

1. Pattes et tarsi robustes, larges, comprimés. . . MELASIS.  
1. Pattes assez grêles; tarsi longs, étroits, filiformes. THAROPS.

### MELASIS Olivier.

Noir, mat, allongé, cylindrique, obconique, à pubescence subjaunâtre; tête subrugueuse, front sillonné; antennes et pattes brunes; antennes à articles 5-11 surtout pectinés (♂), lobés (♀); corselet trapézoïdal, transverse, granuleux, à angles postérieurs aigus, divergents, antérieurs simples (♂), carénés-crênelés (♀), sillonné en partie (♀) ou presque en entier (♂); élytres à stries nettes, ponctuées, intervalles subconvexes, granuleux. — L., 5-10 mill. — *dentatus* Fourcr. — *flabellicornis* Fabr. — ♂ v. *elateroïdes* Ill. *buprestoïdes* L.

### THAROPS Laporte.

#### *Isorhipis* Lacord.

1. Lobe basilaire médian du corselet fortement échancré en arrière.

Allongé, presque mat, subsoyeux, à pubescence jaunâtre; noir de poix; antennes et pattes ferrugineuses; élytres et abdomen parfois rougeâtres; antennes à articles 4-11 flabellés (♂), pectinés (♀); corselet plus long que large, finement ponctué sur le disque, subrugueux vers les angles postérieurs, peu atténué en avant, à sillon entier assez large, angles postérieurs aigus; élytres à stries fines, plus ou moins effacées en dehors, intervalles granulés. — L., 6-10 mill. — *Lepaigei* Lac. — *strepens* Redt. . . *melasoïdes* Lap.

1. Lobe basilaire médian du corselet plus court et à peine sinué en arrière.

Distinct de la variété à élytres rougeâtres du *melasoïdes* par ses antennes peu fortement et obtusément dentées, la ponctuation du corselet plus serrée, fortement rugueuse, les élytres d'un ferru-

gineux rougeâtre, offrant de chaque côté de l'épaule, en dehors, une tache d'un brun foncé avec les côtés et le tiers apical plus ou moins rembrunis ; dessous tout noir ; ♂ inconnu. — L., 5-7 mill.

*Marmottani* Bonv.

### TRIBU 3. — EUCNEMINI.

1. Lames des hanches postérieures plus ou moins fortement rétrécies en dehors, très-rarement presque parallèles, mais alors metasternum marqué d'une ligne oblique partant du dedans de l'épaule ou avec le corselet offrant deux lignes marginales.

2. Propectus avec un sillon marginal plus ou moins net.

3. Metasternum offrant de chaque côté, à sa base, derrière le bord externe des hanches intermédiaires, un sillon nettement limité par deux lignes . . . . . EUCNEMIS.

3. Metasternum n'offrant aucune trace de sillon. DROMAEOLUS.

2. Propectus sans sillon marginal.

4. Corselet offrant latéralement deux carènes marginales et parfois une troisième très-courte.

5. Propectus avec un sillon juxtasutural nettement limité,

DIRRHAGUS.

5. Propectus sans sillon, mais avec une impression subtriangulaire plus ou moins légère. . . . . FARSUS.

4. Corselet n'offrant latéralement qu'une seule carène marginale.

HYPOGOELUS.

1. Lames des hanches postérieures parallèles ; metasternum sans ligne oblique partant du dedans de l'épaule ; carène marginale du corselet simple. . . . . XYLOPHILUS.

### EUCNEMIS Ahrens.

Oblong, noir, brillant, convexe ; pubescence grise très-fine ; corselet peu transverse, assez densément ponctué, rétréci de la base au sommet, déprimé en travers au-dessus de celle-ci ; angles postérieurs obtus ; élytres obconiques, à stries obsolètes, la juxtasuturale fine ; intervalles densément et nettement ponctués ; antennes et pattes ferrugineuses, les premières à articles 5-10 nettement dentés en scie. — L., 5-7 mill. — *atra* Fourcr. — *macrotis* Becker. — *carinata* Billb. . . . . *capucina* Ahr.

**DROMÆOLUS** Kiesenwetter.

Noir mat, épais, court, très-densément ponctué-rugueux ; pubescence jaunâtre, obscure, plus visible à la base du corselet et des élytres ; tarses bruns ; distinct d'*Hypocælus procerulus*, outre les caractères génériques, par sa forme plus courte, plus large, les antennes et les pattes foncées, la tête non carénée, le corselet plus carré, moins rétréci en avant, à angles postérieurs bien moins prolongés en arrière, la base triangulairement impressionnée au-dessus de l'écusson, largement fossulée en arc de chaque côté en dehors de l'impression, sans sillon dorsal, les élytres bien plus courtes, aplanies sur le dos en avant, à stries plus profondes, imponctuées à leur sommet. — L., 4 1/2-5 mill. — *Heydeni* Bach. . . . . *barnabita* Villa.

**DIRRHAGUS** Latreille.

**Microrrhagus** Eschs. — **Rhacopus** Hampe. — **Aulacosternus** Mots.

1. Bord antérieur relevé du corselet émettant en arrière, vers le bord interne des yeux, une carène supplémentaire qui atteint ou dépasse la moitié de la longueur des côtés ; front caréné ; corps noir, brillant ; jambes roussâtres ; tarses plus clairs.

2. ♂. Antennes à articles 4-10 prolongés en un rameau deux fois plus long que l'article même ; ♀, fossettes du corselet très-larges et fortement marquées ; antennes plus robustes, plus longues que chez *pygmæus* ♀, bien plus longuement dentées, surtout les articles 5-8 ; distincte encore de *pygmæus* ♀ par sa taille plus grande, sa forme plus large, plus épaisse ; le corselet notablement plus large en avant, à carène présutellaire élevée, fine, atteignant le milieu, limitée de chaque côté par une très-large fossette ; les élytres aplanies sur le dos, à pubescence d'un gris sale, trois fois plus fine et plus serrée ; la pubescence dorée visible seulement sur les côtés et la base du corselet, la base des élytres et leur région posthumérale ; les stries bien plus régulières, à ponctuation moitié plus dense ; le dessous bien plus densément ponctué, surtout à l'avant-corps. — L., 5-6 mill. — *nitidus* Costa. — ♀ *Manueli* Fairm. . . . . *lepidus* Rosh.

2. ♂. Antennes à articles 4-10 prolongés en un rameau un peu plus long seulement que le reste de l'article ; corps moins atténué en arrière ; ♀, fossettes du milieu du corselet petites, moins mar-

quées; ♂♀, corselet à ponctuation moins serrée; élytres obsolètement striées. — L., 3 1/2-5 1/2 mill. — *Chevrolati* Stierl.

*pygmæus* Fabr.

1. Bord antérieur relevé du corselet émettant en arrière, vers le bord interne des yeux, une carène supplémentaire n'atteignant jamais la moitié de la longueur des côtés. Front non caréné ou à carinule très-effacée.

3. Pas de fossette médiane sur les deux derniers segments ventraux. Corps assez brillant; taille petite (3 1/3-5 mill.).

4. Noir; pattes ferrugineuses; tarsi plus clairs; corselet avec une carène préscutellaire et une autre au-dessus de chaque angle postérieur. Antennes ♂ à articles 4-10 assez longuement, ♀ nettement dentés en dedans; distinct du *pygmæus* notamment par sa petite taille, sa pubescence et sa ponctuation trois fois plus fines et plus denses, ses antennes bien moins dentées, son front non caréné, son corselet court, large en avant, à carène post-oculaire très-courte, ses élytres à stries indistinctes. — L., 3 1/3-4 mill. . . . *Emyi* Rouget.

4. Corps d'un brun noirâtre ou brun, partie antérieure de la tête, bords antérieur et postérieur du corselet, parfois aussi le bord latéral, extrême base des élytres, suture, antennes et pattes rougeâtres; corselet sans carène préscutellaire et sans carène au dessus des angles postérieurs; antennes à articles 4-9 seuls faiblement dentés en dedans; ponctuation serrée de l'*Emyi*, mais élytres à stries distinctes, au moins vers la base et la suture. — L., 4-5 mill. — *Heydeni* Kr. (1).

*pyrenæus* Bonv.

3. Une fossette bien distincte, piligère, sur le pénultième segment ventral; corps entièrement roux; corselet mat, avec une carène préscutellaire, une autre au-dessus de chaque angle postérieur; taille grande (4 1/2-8 1/2 mill.).

Distinct à première vue des précédents par sa taille, sa forme rappelant un peu le *Tharops melasoïdes* ♀, sa couleur, son front non caréné, ses longues antennes non visiblement dentées, l'avant-corps très-densément rugueux, les élytres nettement striées, etc. — L., 4 1/2-8 1/2 mill. — *cinnamomeus* Hampe. *Sahlbergi* Mann.

(1) M. v. Heyden a bien voulu me donner un des exemplaires typiques du *Heydeni* trouvés par lui à Francfort; il ne diffère en rien des types du *pyrenæus* que j'ai reçus de MM. Fairmaire et Ch. Brisout de Barneville. La description de M. de Bonvouloir s'applique d'ailleurs exactement à l'insecte de M. Kraatz, et il est singulier que le savant berlinois n'en ait pas fait la remarque.

FARSUS Jacq. Duval.

Obconique, assez large, épais, court, assez brillant, brun ou roux ; pubescence dorée, subécailleuse, assez rare ; antennes courtes ; avant-corps fortement ponctué, à peine rugueux ; élytres presque aussi nettement ponctué, subrâpeuses, nettement striées ; une fossette entre les antennes ; corselet transverse, à carène préscutellaire assez longue ; disque largement déprimé de chaque côté de celle-ci. — L., 3-10 mill. — *alticollis* Kiesw. . . . . *unicolor* Latr.

HYPOCÆLUS Eschscholtz.

**Nematodes** Lap.

Taille et faciès du *Dirrhagus pygmæus* ; distinct notamment par son aspect presque mat, sa pubescence dorée très-fine et très-dense, sa ponctuation trois ou quatre fois plus fine et serrée, ses antennes brunes, dépassant à peine les épaules (♀), à articles 6-10 à peu près aussi longs que larges (♂), ou bien moins longs (♀), son corselet sans carène supplémentaire, à marge simple, non caréné et bien moins impressionné en dedans des angles postérieurs, non caréné mais sillonné au devant de l'écusson ; élytres moins atténuées, régulièrement striées, le sommet des stries fortement et profondément ponctué ; parfois les angles postérieurs du corselet et les élytres rousâtres (v. *musculus* Rosh.). — L., 3 1/2-5 1/2 mill. — *pygmæus* ♀ Gyll. — *elaterinus* Villa. . . . . *procerulus* Mann. (1).

XYLOPHILUS Mannerheim.

**Xylobius** Latr. — **Xylœcus** Lac.

1. Brillant ; tête et corselet noirs, celui-ci carré, à angles postérieurs très-saillants et très-aigus ; un fin liseré rouge au sommet et à la base ; tête et corselet fortement, éparsément ponctué, celle-ci sans carène ; corselet nettement sinué sur le milieu des côtés et caréné au-dessus de l'écusson ; élytres allongées, obconiques, rouges, à tries subconfuses, fortement ponctué ; une tache brune ou noi-

(1) La figure donnée de cet insecte par Jacquelin du Val (*Genera, Eucném.*, pl. 2<sup>o</sup>, fig. 140) est mauvaise ; il faut se reporter à celle de la *Monographie* de M. de Bouvuloir (pl. 33, fig. 8), assez médiocre d'ailleurs.

râtre sur leur disque du milieu aux  $5/6$  ; stries suturale et marginale renforcées et fortement ponctuées en arrière ; dessous noir, bord postérieur des segments et anus rouges ; antennes et pattes rouges (1). — L., 4-5 mill. — *alni* Lac. . . . . *humeralis* Duf.

1. Couleurs du précédent ; plus petit ; plus pubescent ; corselet très-transverse, à angles postérieurs peu saillants, émoussés ; côtés non sinués au milieu ; liserés rouges apical et basilaire moitié plus larges, occupant ensemble la moitié du corselet et s'étendant sur les côtés ; tête densément, finement ponctuée ; yeux plus petits ; front carinulé ; corselet et élytres plus finement ponctués, celles-ci d'un tiers plus courtes, élargies après le milieu, à tache obscure s'avancant jusqu'au premier tiers ; stries moins marquées, les suturale et marginale obsolètes. — L., 2  $1/2$ -4  $1/2$  mill. — *corticalis* Payk. — *testaceus* Herbst. . . . . *alni* Fabr.

---

## CATALOGUE.

---

### THROSCIDÆ.

---

#### **Throscus** Latreille.

##### 1. **brevicollis** Bonv.

En fauchant dans les bois ; parfois sur le tilleul ; avril à juin (TR). Lille, Libercourt, Phalempin (Lethierry) ; Westphalie, Lippstadt (Westhoff) ; Weilburg (v. Heyden) ; Strasbourg, promenade Lenôte (Reiber) ; Somme, Picquigny (Delaby) ; Compiègne (Bedel) ; St-Germain (Ch. Brisout) ; Fontainebleau ; île de Ré (Bonnaire) ; Morgon. Avenas, Bresse (Rey). — Allemagne, Sardaigne, Serbie.

(1) M. de Bonvouloir (*Mon.*, 763) donne à tort le 2<sup>e</sup> article des antennes comme plus court que le 3<sup>e</sup> chez l'*humeralis* et subégale chez l'*alni* ; en réalité, il est plus long que le 3<sup>e</sup> et échancré en dedans vers la base chez les deux espèces, comme l'indique la figure 9 de la planche 36, figure dessinée d'après un exemplaire de ma collection.

**2. dermestoides L.**

Sur l'aulne, le saule, le fusain, les *Caltha* et *Sorbus aucuparia*; sous les débris végétaux, sur les bois au soleil; parfois dans les détritus des inondations; en hiver, sous les mousses et les écorces; bois humides et marécages des plaines et des montagnes jusqu'à 1,000<sup>m</sup> d'alt. (AC).

Toute la faune gallo-rhénane. — Europe; Sibérie.

**3. carinifrons Bonv.**

Sur *Urtica dioïca* et *Parietaria officinalis*; juillet; l'hiver, sous les écorces de pin, de platane, les mousses et lichens des chênes; plaines et montagnes jusqu'à 1,900<sup>m</sup> d'alt. (AR).

Westphalie, Hilchenbach (Westhoff); Hesse (Scriba); Deidesheim (Eppelsheim); Clèves (Fuss); Taunus, Soden (v. Heyden); Marly (Bedel); Choisy-le-Roi! Calvados, St-Julien-sur-Calonne! forêt de Rennes! Mont-Cenis, La Ramasse! Grande-Chartreuse! Gironde, Bordeaux! Begles, Pessac, Arcachon! La Teste (Delarouzée); Landes; Sos (Bauduer); Gers, Gimont (Delherm); Avignon (Fabre); Alpes-Maritimes (Clair). — Europe tempérée et méridionale. — Chypre.

**4. elateroides Heer.**

Sur les joncs, sous les écorces de platanes; bois et prairies; mars (R).

Lille (Pilate); Valenciennes (Lethierry); Ahrweiler (Kraatz); Metz (Puton); Verdun (Liénard); Nancy (Mathieu); Paris (de Bonvouloir); Loire-Inférieure, La Bernerie (Ch. Brisout); Dijon (Rouget); Valais, Biel (Heer); Genève (Tournier); La Baranquine près Bordeaux (Bracquhaye); Sos (Bauduer); Dax (Bedel); Gimont (Delherm); Montpellier (Jacq. Duval); Collioure! Hyères (Rey); St-Raphaël! Nice! — Grèce; Espagne. — Madère.

**5. Rougeti Fauv.**

(V. *supra*, p. 333).

**6. obtusus Curtis.**

Sous les détritus, dans les fagots; sur les pins; bois humides et marécages; souvent au pied des *Tamarix*, au bord des salines; au vol, le soir; l'hiver, sous les écorces de platanes (AC).

Toute la faune gallo-rhénane. — Europe tempérée et méridionale; Caucase. — Égypte; Algérie.



*Obs.* L'*exul*, signalé par M. v. Heyden (*Cat.*, 76), est un *obtusus*, d'après l'exemplaire que notre savant collègue a bien voulu me communiquer.

Quant au véritable *exul* Bonv. (*Mon.*, 27, pl. 1, fig. 11), décrit sur un exemplaire de la collection Chevrolat, trouvé en Europe (sans indication de patrie plus précise), je n'ai pu en voir le type, actuellement au Musée de Vienne, qui a acheté les Throscides et Eucnémides de cette collection. D'après le Dr Bethe (*Stett. Ent. Zeit.*, 1870, 111), cette espèce aurait été prise aux environs de Stettin; M. Kraatz (*Berl. Ent. Zeits.*, 1871, 141) dit en posséder aussi un exemplaire de Halle et deux de Hongrie; mais, sur ma demande, il les a recherchés dans sa collection, sans pouvoir les retrouver encore, de sorte que je n'en saurais rien dire de plus actuellement.

## 7. **Duvali** Bonv.

Sous les détritns, sur les graminées, au pied des saules; bois humides et bords des salines; mai (R).

Provinces rhénanes, Deidesheim, Dürkheim (Eppelsheim); Nancy (Roubalet); Dijon (Rouget); St-Raphaël; Ilyères (Rey); Beziers, Vendres (Marquet); Pyrénées (Kraatz). — Prusse, Bavière, Autriche, Italie.

## **Drapetes** Redtenbacher.

### 1. **mordelloïdes** Host.

Dans les souches de hêtre et de chêne, les fagots; parfois au soleil sur les peupliers abattus; juin, juillet (RR).

Westphalie, Arolsen (Westhoff); Nassau; Francfort, Dittenburg (v. Heyden); Haguenau (Wencker); Darney (Le Paige); Charenton, bords de la Marne (Hénon); Côte-d'Or, Flavignerot (Rouget); Valais (Venetz); Albertville (de Manuel); Cluny (Rey); Puy-de-Dôme (Desbrochers); Sos (Bauduer); Gers, Gimont, Marciac (Delherm). — Europe. — Algérie; Altaï.

*Obs.* Redtenbacher indique cette espèce comme trouvée à Vienne dans les serres; en Algérie, elle a été prise dans le cèdre par M. Bedel.

---

## EUCNEMIDÆ.

### CEROPHYTINI.

#### *Cerophytum* Latreille.

##### 1. *elateroïdes* Latr.

Dans les souches ou les plaies de tilleul, noyer, peuplier, saule-marceau, érable, platane, chêne; parfois sous les écorces; avril à juin (R).

Bruxelles, Liège, Charleroi (Mathieu); Boendael, Visé (Candèze); province de Mons, bois d'Angre (Lelièvre); Lille (Lethierry); Boppard, Uerdingen (Bach); Düsseldorf (Fuss); Francfort (v. Heyden); Strasbourg! Verdun (Liénard); Metz (Puton); Nancy! Paris! Aulnay près Sceaux (Grouvelle); St-Germain, Marly (Ch. Brisout); Fontainebleau! Abbeville (Marcotte); Amiens, route de Dury (Carpentier); Seine-Inférieure, Petit-Quevilly (Mocquerys); Calvados, St-Julien-sur-Calonne! Caen! Ducy-Ste-Marguerite! Versainville! Troyes (Le Grand); Allier, Ussel (Sénac); Rouvray (Emy); Dijon (Rouget); Genève (Tournier); Pomy (Heer); Savoie (de Bonvouloir); Lyon, Morgon (Rey); Alpes-Maritimes, Sospel (Peragallo). — Grande-Bretagne, Allemagne, Autriche.

*Obs.* Paraît manquer en France, en dehors des Alpes, dans les régions méridionale et méditerranéenne ainsi que dans les Pyrénées.

### MELASINI.

#### *Melasis* Olivier.

##### 1. *buprestoïdes* L.

Dans les souches de chêne, hêtre, charme, bouleau, châtaignier, aulne, saule; parfois dans les chantiers; avril à octobre (R). — Larve dans le bois récemment mort des mêmes arbres.

Belgique (Mathieu); Aix-la-Chapelle; Düsseldorf (Bach); Nassau; Francfort, Dillenburg (v. Heyden); Haguenau (Kampmann); Retournermer (Reiber); Darney (Le Paige); Oise, Mesnil-St-Firmin (Bazin); Paris (de Bonvouloir); St-Germain, Marly (Ch. Brisout); Falaise (de Brébisson); Fontainebleau! Maine-et-Loire (Millet); Ste-Anne-d'Auray (Elphège); Aube, St-Martin (Le Grand); Bourbonnais (Desbro-

chers); Rouvray (Emy); Dijon, Chambolle (Rouget); Valais, Viège (Schacht); Genève (Tournier); Savoie, Rhonnes, Guéberre (de Manuel); Lyon, Morgon (Rey); Alpes-Maritimes, Levens (Peragallo); Sos (Bauduer); Landes (Perris); La Massane (Mayet). — Toute l'Europe septentrionale et tempérée, et presque toute l'Europe méridionale jusqu'en Sicile.

*Obs.* L'insecte est déjà métamorphosé en hiver et on le prend alors enfoncé profondément dans le bois.

### **Tharops Laporte.**

#### **1. melasoïdes Lap.**

Dans les branches mortes du hêtre et dans le peuplier; mai (TR).  
— Larve dans le bois du hêtre (Klingelhoeffer).

Nassau; Francfort (v. Heyden); Düsseldorf (Bach); Épinal (Behrer); Darney (Le Paige); Verdun (Liénard); Compiègne! Fontainebleau! Moulins (Olivier); Lyon (Rey); Jura, près Genève (Tournier); La Massane (Mayet). — Europe tempérée jusqu'en Italie.

#### **2. Marmottani Bris.**

Dans le charme et le chêne; juillet, août (TR).  
Fontainebleau (Marmottan, Ch. Brisout, Gambey).

*Obs.* Le ♂ de cette espèce est toujours inconnu.

### **EUCNEMINI.**

#### **Eucnemis Ahrens.**

#### **1. capucina Ahr.**

Belgique (Mathieu); Lille (Lethierry); Westphalie, Arnsberg (Westhoff); Francfort; Dillenburg; Mayence, bords du Rhin (v. Heyden); Crefeld, Düsseldorf (Bach); Haguenau! Strasbourg! Epinal (Behrer); Darney (Le Paige); Metz (Géhin); Nancy! Paris (de Bonvouloir); St-Germain, Fontainebleau (Ch. Brisout); Calvados, Grisy près Falaise! Moulins! Maine-et-Loire (Millet); forêt de Chandélais (Gallois); Moulins (Olivier); Rouvray (Emy); Dijon (Rouget); Valais, Sion (Venetz); Savoie, Brides-les-Bains (Puton); Lyon, Morgon (Rey); Alpes-Maritimes, Le Magnan (Peragallo); Sos (Bauduer); Lectoure (Lucante). — Europe septentrionale et tempérée jusqu'en Italie.

*Obs.* D'après Ahrens, cet insecte pourrait sauter comme un *Elatéride*, mais beaucoup moins fortement.

### **Dromæolus Kiesenwetter.**

#### **1. barnabita Villa.**

Dans le hêtre et le chêne; juin à août (TR).

Francfort (v. Heyden); Provinces rhénanes, Juliers (Puton); Lyon (Rey). — Allemagne, Styrie, Italie septentrionale. — Algérie.

*Obs.* 1. M. Bedel l'a trouvé à l'Edough, près Bône, sur le chêne-zen.

*Obs.* 2. Selon M. v. Heyden, l'insecte possède la faculté du saut; il court et s'envole très-rapidement.

### **Dirrhagus Latreille.**

#### **1. lepidus Rosh.**

Dans le hêtre; juin (TR).

Strasbourg, promenade Lenôtre, allée de l'Orangerie (Reiber); Albertville (de Manuel); Hautes-Pyrénées, Ahrens (Pandellé); Eaux-Bonnes (Schlumberger). — Autriche, Italie, Caucase.

*Obs.* En dehors des Pyrénées, on n'en connaît que cinq exemplaires trouvés en France, dont quatre (♂ ♀) à Strasbourg (coll. Reiber, Levoiturier et la mienne) et un (♀) à Albertville (coll. Fairmaire). Les deux seuls exemplaires que j'aie vus sont le type (♀) du *Manueli* que mon savant ami, M. Fairmaire, m'a obligeamment communiqué et un ♂, que notre zélé collègue, M. Reiber, a eu la générosité de m'offrir. M. Reiber a trouvé un autre ♂ sur une feuille d'un petit orme, dans un chantier de l'allée de l'Orangerie, à Strasbourg; mais cette station doit être accidentelle, l'espèce paraissant vivre essentiellement dans le hêtre.

#### **2. pygmæus F.**

Dans les troncs du chêne, du tilleul, de l'aune et du saule; mars à juillet (R).

Belgique (Mathieu); Westphalie, Arnsberg (Westhoff); Compiègne, St-Germain, Fontainebleau (Ch. Brisout); Seine-Inférieure, Quevilly (Mocquerys); Dijon (Rouget); Sos (Bauduer); Pyrénées (de Bonvouloir). — Europe. — Algérie.

#### **3. Emyi Rouget.**

Sur les graminées et diverses plantes basses, dans les vallons boisés, surtout le soir; mai à juillet (TR).

Haute-Marne, forêt d'Auberive (Gauthier); Côte-d'Or, Velars-sur-Ouche, combe de N.-D.-de-l'Étang; Daix, combes limitrophes des bois de Talant; Plombières-lès-Dijon (Rouget); Moulins (Olivier); Var, vallée aux Loups (Grenier). — Serbie.

*Obs.* Les ♀ sont beaucoup plus rares que les ♂; on en trouve à peine une sur dix (1). En outre, l'insecte contrefait le mort avec une telle persistance qu'il est difficile à apercevoir et peut être pris pour une graine dans le filet. M. Rouget, à qui sont dues ces observations, nous informe encore que les citations ci-dessus de localités doivent remplacer celles moins précises qui figurent dans son *Catalogue* (p. 133, 134). Il est assez singulier que l'espèce n'ait été signalée nulle part hors de France, si ce n'est en Serbie.

#### 4. *pyrenæus* Bonv.

Dans le vieux bois du chêne (TR).

Bois de Francfort (v. Heyden); Pau (Schlumberger, Delarouzée, Pandellé).

#### 5. *Sahlbergi* Mann.

Dans les troncs pourris du pin; juillet (TR).

Provinces rhénanes (Bach); Troyes (Laverdet); Ain, Le Colombier (Foudras). — Scandinavie, Russie du Nord, Bavière, Tyrol, Carinthie.

*Obs.* 1. Je dois à M. Laverdet, jeune entomologiste d'avenir, le seul exemplaire que je connaisse de ce bel et très-rare insecte; il l'a trouvé, le 6 juillet, en battant des tilleuls dans un jardin; mais cet habitat est peut-être accidentel, l'espèce étant mentionnée par les auteurs comme vivant sur le pin.

*Obs.* 2. Le *D. clypeatus* Hampe, de Prusse et d'Autriche, est indiqué de France au *Catalogus* Heyden-Reitter-Weise (1883, 106), je suppose d'après une mention de M. Reiber (*Bull. Soc. Hist. Nat. Colmar*, 14<sup>e</sup> et 15<sup>e</sup> ann., 1873-74, separat., p. 20); mais notre collègue a bien voulu me donner un exemplaire de l'espèce qu'il rapportait alors avec doute au *clypeatus*, et j'ai reconnu que c'était l'*Hypocælus procerulus*.

### Farsus Jacq. Duval.

#### 1. *unicolor* Latr.

Dans le chêne et le chêne-liège; juillet, août (TR). — Larve dans les troncs pourris du chêne.

(1) Nous avons observé la même proportion chez le *D. pygmæus*, et on a vu plus haut que les *Throscus* ♀ à élytres ciliées donnent lieu à une remarque analogue.

Landes (Perris); Sos (Bauduer); Hyères (Ch. Brisout). — Hongrie, Autriche, Italie, Caucase. — Maroc.

*Obs.* A la suite de ce genre se placerait le *Nematodes filum* F., cité des Alpes genevoises (Lasserre) et du Toggenburg, dans le canton de St-Gall (Täschler) par M. Stierlin (*Cat.*, 183 et 2<sup>e</sup> suppl., 46); toutefois ces indications ont besoin d'être confirmées, l'espèce paraissant propre à l'Autriche et au Portugal.

### **Hypoccelus** Eschsch.

#### **1. procerulus** Mann.

Dans le hêtre, le sapin, les branches cariées du saule; dans les traverses humides des chemins de schlitte (*schlittwegs*); zones montagneuses; juin à septembre (TR).

Provinces rhénanes (Bach); Vosges, Hohwald (Reiber); Grande-Chartreuse, entrée du Désert! Hautes-Pyrénées, Maubourguet; Eaux-Bonnes (Pandellé). — Europe septentrionale et tempérée jusqu'aux Apennins.

### **Xylophilus** Mannerheim.

#### **1. humeralis** Dufour.

Dans les troncs de sapin et les hêtres cariés; zones montagneuses; juillet à septembre (TR). — Larve dans les sapins pourris.

Aix-les-Bains (Rey); Grande-Chartreuse, près le pont St-Bruno! Hautes-Pyrénées, Payole (de Bonvouloir); Eaux-Bonnes (L. Dufour). — Scandinavie, Danemark, Bohême.

*Obs.* La description de l'*alni* par Lacordaire (*Fn. Paris*, I, 623) s'applique à l'*humeralis*; mais l'insecte devait être importé dans la zone parisienne, si réellement il y a jamais été pris.

#### **2. alni** F.

Dans les troncs cariés du saule, de l'aulne, du bouleau et du chêne; zones montagneuses; juin (TR).

Lorraine (Géhin); Savoie (de Bonvouloir); Hautes-Pyrénées (Pandellé). — Scandinavie, Russie, Germanie, Suisse, Autriche.

*Obs.* Millet cite cette espèce dans sa *Faune de Maine-et-Loire* (I, 177), mais évidemment par erreur, la diagnose qu'il en donne ne lui convenant pas, et l'insecte étant propre aux régions montagneuses.

---

CORRECTIONS.

Page 334, ligne 25. Au lieu de: même des internes, lisez: même les internes.

» 345; — 17. Au lieu de: Bris., lisez: Bonv.

ADDITIONS.

Modifiez le tableau des *Eucnemini* de la manière suivante :

4. Corselet n'offrant latéralement qu'une seule carène marginale.
6. Mandibules à surface externe large, inégale, rugueuse, saillante en arrière; antennes robustes, filiformes, à 11<sup>e</sup> article très-long; faciès de *Dirrhagus*. . . . . HYPOCOELUS.
6. Mandibules à surface externe étroite, non saillante en arrière; antennes grêles, moniliformes, à 11<sup>e</sup> article très-petit, pyriforme; faciès d'*Agriotes*. . . . . ANELASTES.

Après le genre *Hypocoelus*, inscrivez :

ANELASTES Kirby.

**Silenus** Latr.

Taille et faciès voisins d'*Agriotes sordidus*; d'un ferrugineux rougâtre mat; allongé, convexe, très-densément et finement rugueux; pubescence dorée, serrée à l'avant-corps, très-brièvement ciliée sur les bords du corselet, bien plus courte et fine aux élytres; antennes n'atteignant pas la base du corselet, à articles 4-10 pyriformes, 11<sup>e</sup> très-aigu; tête grosse, plane; front sillonné en avant; corselet transverse, à côtés arrondis au milieu, sinués avant les angles postérieurs qui sont divergents, tronqués et dépourvus de carène; un profond sillon longitudinal de la base au milieu au moins; élytres subparallèles, à sommet acuminé avec l'angle sutural denticulé; stries égales, profondes, visiblement pointillées vers le sommet seulement où la suturale et l'externe sont renforcées. — L., 8-11 mill.

*barbarus* Lucas.

---

*Throsacus brevicollis* Bonv. — Suisse (Fribourg), sur des buches de sapin (Abeille de Perrin).

*Revue d'Entomologie*. — Décembre 1885.

*Throscus carinifrons* Bonv. — Alsace, Ste-Marie-aux-Mines (Bourgeois); Marseille; Hyères (Abeille de Perrin); Hautes-Pyrénées, toute l'année, commun (Pandellé).

» *elateroïdes* Heer. — Marseille (Abeille de Perrin).

» *obtusus* Curtis. — Maroc.

Obs. M. Kraatz vient de me communiquer trois exemplaires du *Throscus exul* (1 ♂ de Stettin (*Bethe*) et 2 ♀, l'une de Hongrie, l'autre de Halle). C'est une espèce bien distincte du groupe des *Throscus* à front non caréné. Elle offre à peu près le faciès et la taille moyenne du *carinifrons*; mais elle est de la couleur noir de poix du *Duvali* (1) avec la pubescence verdâtre comme chez celui-ci; sa forte ponctuation, surtout aux élytres, la différencie très-nettement; les interstries, sauf les internes, n'ont qu'une série de points; les stries sont profondes, moins fortement ponctuées que leurs intervalles; le tiers médian de la marge est cilié de doré clair chez la ♀. — Jusqu'ici cette espèce paraît étrangère à notre faune gallo-rhénane.

*Throscus Duvali* Bonv. — Arcachon; Cette (Pandellé); Marseille (Abeille de Perrin).

*Drapetes mordelloïdes* Host. — Vierzon, en nombre (Germain); Apt (Abeille de Perrin); Hautes-Pyrénées; Magnoac, Barousse (1000<sup>m</sup> d'alt.), forêt de Cuvieille, Sarriac (Pandellé).

---

*Cerophytum elateroïdes* Latr. — Basses-Alpes, Les Dourbes (Abeille de Perrin).

Obs. Latreille (*Ann. Ent. Fr.*, 1834, 119), d'après les observations de Chevrolat, rapporte que cette espèce aurait la faculté de sautiller.

*Melasis buprestoïdes* L. — Puy-de-Dôme, La Bourboule (Vaulogé); Montigny près Lyon (Bourgeois); Apt (Abeille de Perrin); Hautes-Pyrénées, Magnoac, Barousse (1,000<sup>m</sup> d'alt.), bois de La Pal (Pandellé); Eaux-Bonnes (L. Dufour).

*Eucnemis capucina* Ahr.

Dans les plaies ou les souches de chêne, chêne-liège, hêtre, orme, marronnier d'Inde, frêne, tilleul, peuplier, saule; avril à juillet, décembre (n). — Larve surtout dans les troncs d'orme décomposés.

Var, Ste-Baume (Abeille de Perrin); Hautes-Pyrénées, Maubourguet, Tarbes, Argelez (Pandellé); Eaux-Bonnes (L. Dufour).

*Dromæolus barnabita* Villa. — Chamouni (Abeille de Perrin).

*Dirrhagus lepidus* Rosh. — Savoie, St-Gervais (Abeille de Perrin).

(1) M. de Bonvouloir la décrit d'un *brun foncé*, sans doute à cause d'un état moins mature du type.



*Dirrhagus pygmaeus* F. — Ste-Baume (Abeille de Perrin); Hautes-Pyrénées, Aragnouet (1,400<sup>m</sup> d'alt.), Esquerré, écorces de hêtre (Pandellé).

» *Emyi* Rouget. — Hautes-Pyrénées, Barousse (850<sup>m</sup> d'alt.), Nere, écorces de hêtre (Pandellé).

*Farsus unicolor* Latr. — Arcachon (Pandellé).

*Hypocælus procerulus* Mann. — Hautes-Alpes, Boscodon (Abeille de Perrin); Hautes-Pyrénées, Nasse (Pandellé).

### Anelastes Kirby.

#### 1. *barbarus* Lucas.

Sous les écorces de noyer ; mai, juillet (TR).

Hyères (Abeille de Perrin). — Corse. — Algérie.

*Obs.* Cet insecte est nouveau pour notre faune. Je dois à l'obligeance de M. Abeille de Perrin la communication du seul exemplaire qu'il en ait trouvé, posé contre un mur, le 25 mai 1884.

*Xylophilus humeralis* Duf. — Haute-Garonne, St-Bertrand-de-Comminges (Abeille de Perrin); Hautes-Pyrénées, Aragnouet, Barousse (1,000-1,500<sup>m</sup> d'alt.) (Pandellé).

» *alni* F. — Hautes-Pyrénées, Manbourguet, Nasse (Pandellé).

---

#### EXPLICATION DE LA PLANCHE I (II).

Fig. 4. *Hypocælus procerulus* Mann.

» 5. *Anelastes barbarus* Lucas.

## NOTES SUR QUELQUES HÉMIPTÈRES DU MAROC

Par L. FAIRMAIRE.

Malgré l'exploration scientifique de l'Algérie par M. Lucas, malgré les recherches et les travaux de nos collègues, MM. Puton et Lethierry, les Hémiptères du nord de l'Afrique ne sont pas encore très-connus. Il y aura donc un certain intérêt à faire paraître un échantillon de la faune hémiptérique du Maroc, et la liste que je donne aujourd'hui, bien que fort incomplète, surtout pour les Homoptères représentés par une seule espèce, permettra d'apprécier le caractère général

de cette faune. C'est une réunion assez variée des genres méditerranéens mélangés de quelques types africains et même austro-africains qui ont remonté jusqu'au détroit de Gibraltar. Cette région promet du reste d'autres surprises intéressantes, puisque notre ami Pulton possède dans sa collection une espèce algérienne d'*Holoptilus*, genre appartenant au Cap de Bonne-Espérance.

- Solenostethium lynceum* Fab.  
*Odontotarsus caudatus* Kl.  
   — *grammicus* L.  
*Psacasta Lethierryi* Put.  
   — *cerinthe* Fab.  
   — *tuberculata* Ross.  
*Eurygaster maurus* L.  
   — *hottentota* Fab.  
   — *maroccanus* Fab.  
*Trigonosoma falcatum* Cyr.  
*Leprosoma Olcesii* *n. sp.*  
*Graphosoma semipunctatum* Fab.  
*Podops tangira* Fab.  
*Cephalocteus histeroïdes* Duf.  
   — *punctipennis* Stål.  
*Geotomus lævicollis* Costa.  
*Cydnus flavicornis* Fab.  
*Brachypelta aterrima* Fœrst.  
*Schirus morio* L.  
*Crocistethus Waltlii* Fieb.  
*Sciocoris maculatus* Fieb.  
   — *Helferi* Fieb.  
*Doryderes marginatus* Fab.  
*Ælia cognata* Fieb.  
*Neottiglossa flavomarginata* Luc.  
   — *bifida* Costa.  
*Eysarcoris perlata* Fab.  
*Peribalus distinctus* Fieb.  
*Mormidea nigricornis* Fab.  
*Nezara prasina* L.  
   — *var. torquata* Fab.  
*Centrocarenus spiniger* Fab.  
*Enoplops bos* Dohrn.  
*Ceraleptus gracilicornis* H.-Sch.  
*Coreus Spinolæ* Costa.  
   — *hirsutus* Fieb.  
*Verlusia sinuata* Fieb.  
*Gonocerus insidiator* Fab.  
*Camptopus lateralis* Deg.  
*Stenocephalus nugax* Fab.  
*Therapha hyoseyami* L.  
*Maccevetus errans* Fab.  
*Lygæus maculicollis* Germ.  
   — *saxatilis* Scop.  
   — *punctato-guttatus* Fab.  
*Lygæosoma reticulatum* H.-Sch.  
*Cœnocoris nerii* Germ.  
*Cymodema tabidum* Sp.  
*Germalus tingitanus* *n. sp.*  
*Ophthalmicus erythrocephalus* L.  
*Microplax plagiata* Fieb.  
*Camptotelus costalis* H.-Sch.  
*Oxycarenum lavateræ* Fab.  
   — *hyalinipennis* Costa.  
   — *Helferi* Fieb.  
*Paromius gracilis* Ramb.  
*Proderus suberythropus* Costa.  
*Ischnocoris bivirgatus* Costa.  
   — *punctulatus* Fieb.  
*Peritrechus nubilus* Fall. *var. tibialis* Horv.  
   — *gracilicornis* Put.  
*Microtoma carbonaria* Rossi.  
*Pachymerus Rolandri* L.  
*Dieuches armipes* Fab.  
*Emblethis verbasci* Fab.  
*Pyrrhocoris apterus* L.  
   — *ægyptius* L.  
*Heterogaster urticæ* Fab.  
*Piesma Laportei* Fieb.  
*Cantacâder quadricornis* Lep.  
*Serentia femoralis* Thoms.  
*Monostira unicastata* M. R.  
*Phymata monstrosa* Fab.  
*Aradus Krueperi* Reut. (*caucasicus* Put. nec Kol.).  
*Phytocoris punctum* Reut.  
   *var. Reuterianus* Fairm.  
*Leptopus echinops* Duf.  
*Nabis major* Costa.  
*Prostemma guttula* Fab.  
   — *bicolor* Ramb.

Coranus ægyptius Fab.	Plea minutissima Fab.
Reduvius personatus L.	Corixa atomaria Ill.
Sastrapada Bærensprungi Stål.	— transversa Ill.
Oncocephalus notatus Ramb.	Sigara minutissima L.
Velia rivulorum Fab.	Ulopa obtecta Fall.
Anisops producta Fab.	Aglena ornata Friw.

### **Cephalocteus punctipennis Stål.**

Il est intéressant, au point de vue géographique, de voir cette espèce du Cap de Bonne-Espérance remonter jusqu'au Maroc. C'est un nouvel exemple de la grande dispersion des espèces sur le sol africain. Le genre *Germalus*, comme on le verra ci-après, est un exemple analogue, puisque le type est de Madagascar et qu'une autre espèce a été trouvée en Égypte. Parmi les Coléoptères, les faits du même genre sont bien plus nombreux.

Il faut compléter la description de Stål en disant que la coloration est noire, le type de M. Signoret n'étant pas tout à fait mature; quant à la ponctuation, elle est plus forte sur les élytres et paraît plus serrée que sur l'écusson où elle est un peu moins forte, surtout à la base. L'écusson est plus long et plus pointu que chez *Phisteroïdes*, les élytres sont aussi plus longues, coupées presque carrément à l'extrémité.

### **Podops tangira Fab.**

Cette espèce me semble devoir être séparée de *inuncta*. Fabricius a eu sous les yeux un individu provenant de Tanger, comme celui que je possède, et qui ressemble entièrement à l'espèce commune en Europe, et il n'est pas étonnant que Schiœdte, malgré toute son habileté, s'y soit trompé. Fabricius a raison de dire: *spina obtusissima*, car chez le *Podops* de Tanger, cette épine est tronquée obliquement avec l'angle postérieur plus saillant, tandis que chez l'espèce européenne, c'est l'angle antérieur qui est le plus saillant et pointu. En outre, chez le *tangira*, le lobe médian de la tête ne va pas jusqu'à l'extrémité; il est enveloppé par les lobes latéraux. Il me paraît donc convenable de restituer le nom de *tangira* à cette espèce plutôt que de lui en imposer un nouveau.

### **Leprosoma Olcesii.**

Long. 6 mill. — Breve, subquadratum, supra sat planatum, subtus valde convexum, squalide brunneo-terreus, abdominis lateribus expansis fuscis, opacum, subtus cum capite et pedibus dilutius, his fusco punctulatis; capite apice obtuse rotundato, ante apicem leviter concavo, obsolete trisulcato, oculis prominulis; prothorace brevi, elytris multo latiore, utrinque rotundato-lobato, dorso valde inæquali, corrugato, antice transversim plicatulo, postice punctis grossis impresso; scutello lato, postice fere parallelo, apice rotundato, lobis abdominalibus haud brevior, grosse punctato, rugosulo, medio linea elevata, basi utrinque dilatata, parte basali media paulo elevata; abdominis lateribus planatis, utrinque obtuse quadriangulatis, transversim plicatulis.

Diffère du *L. reticulatum* H.-Sch., d'Égypte, par la taille bien plus grande, le corselet ayant une ride transversale zigzagée plus marquée, les angles latéraux bien plus grands, plus saillants, l'écusson plus fortement rugueux, de chaque côté de la côte médiane; les côtés de l'abdomen sont plus élargis et bien plus fortement dentés. Malgré ces différences je crois que cet insecte est une variété locale du *reticulatum* et que le développement des angles du corselet ainsi que les rugosités plus fortes et l'angulation plus marquée des lobes abdominaux sont corrélatifs à l'accroissement de la taille.

**Psacasta Lethierryi** Put., *Ann. Soc. Ent. Fr.* 1873, 11.

Les individus provenant du Maroc ne diffèrent de l'unique exemplaire trouvé par M. Lethierry à Biskra que par le corps un peu moins court, moins fortement tuberculé, et par les angles latéro-postérieurs du corselet à empâtement tuberculeux moins fort et moins visible.

### **Germalus tingitanus.**

Long. 5 mill. — Elongatus, subparallelus, supra fere planatus, nigro-fuscus, nitidus, capitis apice, antennis, oculis pedibusque pallide rufis, elytris flavido anguste marginatis, antennarum articulo ultimo obscuro; capite transverso, subtiliter rugosulo, inter oculos impresso, his prothoracem valde superantibus; prothorace fere quadrato, lateribus medio obsoletissime sinuato et basi paulo latiore,

dorso rugosulo-punctato, antice læviore, medio transversim impresso; scutello magno, acuto, lateribus punctato, medio potice subcarinato; elytris parum punctatis, membrana obscura, abdomine brevior; subtus niger, nitidus.

Le genre *Germalus* a été créé par Stål pour un insecte de Madagascar qui ressemble assez à celui-ci, notamment pour la coloration, mais sa forme n'est pas parallèle, elle est un peu élargie au milieu, le corselet est plus court, plus trapézoïdal; ce sont là des différences de forme et tous les caractères essentiels sont les mêmes. Car si Stål a dit: *Caput thoraci latitudine æquale*, il ne parlait pas des yeux qui sont gros, saillants et débordent complètement le corselet dans le type que j'ai sous les yeux.

De son côté, M. Costa a décrit (*Voy. en Égypte*, etc., 1875, 17) ou plutôt indiqué un genre *Stenophthalmicus* qui présenterait les caractères essentiels des *Ophthalmicus*, mais en différerait par un faciès tout autre, le corps étant proportionnellement allongé et étroit.

*S. fajoumensis* Costa, l. c. — Elongatus, parallelus, crebre punctatus; capite cum oculis pronoto latiore; pronoto quadrato; scutello carinato; niger, nitidus, pronoti margine postico elytrorumque corii fuscii margine laterali pallidis; antennis testaceis, articulo 1° nigricante; oculis obscure rufis; pedibus testaceis, femoribus piceis. — Long., 4 mill., lat., 5/6 mill. — Oasis du Fayoum.

Ce genre est identique avec le genre *Germalus*; les deux espèces se ressemblent extrêmement; mais dans l'espèce de M. Costa, le bord antérieur de la tête n'est pas rouge, c'est le 1<sup>er</sup> article des antennes qui est noirâtre, le bord postérieur du corselet est pâle et les fémurs sont d'un brun de poix; la taille est aussi plus petite.

#### **Phytocoris punctum** Reut., var. **Reuterianus** Fairm.

*Ph. puncto* simillimus, sed differre videtur articulo 1° antenarum brevior, pronoto ubique sat dense fuscescenti-punctato, postice convexiore, vena cubitali corii apice puncto nigro destituta, venis brachiali et connectente membranæ totis sanguineis.

---

## CAPTURES D'HÉMIPTÈRES

### ET DESCRIPTION D'UNE VARIÉTÉ NOUVELLE

Par le D<sup>r</sup> A. PUTON.

---

*Cörimelæna fulvinervis* Scott. Corse (Damry).

*Sternodontus debilicostis* Put. J'en ai vu un deuxième exemplaire et je le regarde comme une espèce valable, bien que le *S. obtusus* se rencontre aussi dans la même localité (Goritz).

*Elasmotethus griseus* L. (*Fieberi* Jak.) Autun (Fauconnet).

*Jalla anthracina* Jak. M. Jakowleff a décrit récemment (1885) un insecte qu'il a reçu de Hyères en Provence. D'après lui il se distinguerait de la *Jalla dumosa* L. par son corps entièrement noir, le bord latéral du pronotum grossièrement ridé en travers et le pronotum deux fois plus long que la tête, tandis que dans la *J. dumosa* le pronotum, une fois et demie plus long que la tête, a le bord latéral lisse. Je possède un exemplaire des Basses-Alpes pris avec des exemplaires typiques, qui est presque entièrement noir et a le bord du pronotum rugueux, mais sans différences dans la longueur du pronotum. Je le considère comme une variété (var. *nigriventris* Fieb.) de la *J. dumosa* et je ne doute pas qu'il n'en soit de même de l'exemplaire de M. Jakowleff.

*Enoplops scapha* F., var. *curvidens* Put. Diffère du type par les caractères suivants : l'épine du tubercule antennifère est beaucoup plus grande et recourbée en dehors, au lieu d'être dirigée en avant ; elle est intermédiaire comme force entre celle du *scapha* type et celle du *bos*. Le 3<sup>e</sup> article des antennes est noir sur les trois quarts apicaux, tandis que dans le *scapha*, il n'est noir que sur le dernier quart ; en outre cette partie noire est plus aplatie et plus dilatée en palette ; cette dilatation est cependant moins forte et moins brusque que dans le *discigera*. Enfin le 1<sup>er</sup> article des antennes présente au sommet, du côté externe, une épine assez forte dont on voit à peine des vestiges dans le type. — Pour tout le reste semblable au type, ce qui m'engage, jusqu'à nouvelle étude, à n'en faire qu'une variété.

Cette forme curieuse a été trouvée en hiver à San Remo, par M. le D<sup>r</sup> Oscar Schneider, de Dresde, qui me l'a gracieusement envoyée (♂ et ♀).

*Stenocephalus medius* Mls. R. Calabres (Baudi).

*Lygaeus pedestris* Stål. Marseille (Blanc).

*Rhyparochromus puncticollis* Luc. id. (id). Ces deux espèces sont nouvelles pour la faune française.

*Henestaris geocoriceps* D'Ant. Je possède cette espèce non-seulement de Pornic, mais aussi de la Gironde et d'Astrakhan.

*Paromius gracilis* Ramb. Goritz.

*Plinthisus Putoni* Horv. Lugano (Dr Schneider).

*Dictyonota crassicornis* Fall. M. Bellevoye m'a envoyé de Metz un exemplaire extrêmement curieux de cette espèce ; c'est une monstruosité dans laquelle le réseau a pris une telle extension au dépens des cellules que les élytres paraissent homogènes, entièrement brunes, et que les cellules n'apparaissent plus que sous la forme de petites taches blanches ponctiformes, rares et très-irrégulièrement disséminées.

*Mexira tremulae* Butt. — Calabres (Baudi).

*Nabis boops* Schicdt. Exemplaire submacroptère ; la membrane atteint l'extrémité de l'abdomen. St-Germain (Dr Marmottan). Espèce nouvelle pour la France.

*Nabis lineatus* Dahlb. macroptère. Marais de la Scarpe près Marchiennes (Lethierry).

*Phytocoris Abeillei* Put. Guarda en Portugal (Paulino d'Oliveira).

*Stiphrosoma luridum* Fall. Le Lioran (Fauconnet).

*Stenoparia Putoni* Fieb. Batna (Marmottan).

*Tinicephalus rubiginosus* Fieb. Misserghin (id.).

*Macrocoleus bicolor* Fieb. Teniet-el-Had (id.).

*Corixa dentipes* Th. Limoges (Noualhier).

*Sigara leucocephala* Spin. Corse (Damry).

*Cicadula frontalis* Scott. Chapieux en Savoie (Fairmaire).

*Eupteryx stellulata* Burm. Metz (Bellevoye).

---

## COLÉOPTÈRES DE LA LOIRE-INFÉRIEURE

Par ALBERT FAUVEL.

---

Nous avons rendu compte, dans la *Revue* de cette année (p. 188 et suiv.), des résultats de l'excursion faite par la Société dans la Loire-Inférieure et la Vendée.

Il convient d'ajouter à cette notice deux espèces intéressantes : 1° l'*Opatrum nigrum* Küst., dont M. Noualhier prit un individu sur un sentier sablonneux de la falaise, entre Pornic et Porteau (un

second exemplaire fut retrouvé par lui, quelques jours après, à Châtel-Aillon, près la Rochelle); 2° l'*Anthicus angustatus* Curtis, espèce anciennement décrite d'Angleterre, mais très-peu connue encore et reléguée au nombre des *incertæ sedis* par le *Catalogus* de MM. Heyden, Reitter et Weise (1883); elle doit prendre place auprès du *flavipes* Panz. C'est cet insecte que notre compte-rendu (p. 195) désigne à tort sous le nom d'*Anthicus luteicornis*; nous n'en primes qu'un exemplaire courant sur le sable des dunes du Cob, à Noirmoutier; M. Ch. Brisout de Barneville l'avait capturé déjà au Croisic (Loire-Inférieure), et il est hors de doute qu'on le retrouvera sur d'autres points de notre littoral océanique.

Notre savant collègue et ami était resté à La Bernerie, près Pornic, pendant notre séjour à Noirmoutier; il y a recueilli quelques autres espèces non signalées encore de cette localité, et dont voici les noms:

*Bythinus Pandellei*; *Eutheia scydmaenoides*; *Catops Sturmii*; *Telephorus annularis*; *Dasytes griseus* var.; *Plinus Aubei*; *Baridius analis*; *Callidium lividum*.

Il a rapporté en outre d'une nouvelle classe au lac de Grandlieu les *Dryops hydrobates* et *Cryptocephalus 6-pustulatus*.

Enfin M. l'abbé Dominique a eu l'obligeance de nous communiquer ses Anthicides de la même région, parmi lesquels nous signalerons:

A Nantes, les *flavipes* et *hispidus*; à Pornic, les *humilis*, *instabilis*, *quisquilius*, *fenestratus*, *tristis*, *bifasciatus*, *hispidus*; à Pornichet, l'*humilis*; au Pouliguen, l'*hispidus*.

---

#### ERRATA.

Dans le mémoire de M. Bigot sur les *Dexidae-Sarcophagidae*, il s'est glissé quelques fautes à corriger comme suit :

Page 259, ligne 26, effacez: A.

— 262, après la ligne 37, ajoutez: (Macq., *Dipt. Exot.* t. II, pt. 3, 1843, p. 117).

— 265, ajoutez, au commencement de la ligne, le chiffre 15. —

— 268, ligne 10, après: le reste varie, ajoutez. . . . I.

— Id. — Après la ligne 10, intercalez, avant le nom générique *Blæsoxypha*:

I. — Un oviducte rigide, en forme de sabre, recourbé au-dessous de l'abdomen.

— Id. — ligne 45, au lieu de: Tibias postérieurs brièvement, lisez: tibias antérieurs.

---



## COMPTE DES RECETTES ET DÉPENSES POUR 1884.

### I. RECETTES.

1. Cotisations de 1884 et cotisations arriérées. . . . .	2.761 fr. 40
2. Vente de la <i>Revue</i> et annonces (remise déduite). . . . .	112 20
3. Subvention ministérielle. . . . .	300 »»
5. Subvention de M. Millièrè. . . . .	18 »»
	<hr/>
	3.191 fr. 60
	<hr/> <hr/>

### II. DÉPENSES.

1. Impression de 400 exemplaires de la <i>Revue</i> , des tirages à part gratuits, circulaires, etc. (mémoire de l'imprimeur). . . . .	2.251 fr. 85
2. Gravure et tirages à part gratuits des planches (mémoires des graveurs). . . . .	125 50
3. Suscription des bandes, affranchissement de la <i>Revue</i> , des circulaires, tirages à part divers, etc. . . . .	242 45
4. Dépenses du secrétaire, du trésorier et du bibliothécaire. . . . .	122 »»
5. Loyer du local pour le dépôt de la <i>Revue</i> . . . . .	40 »»
	<hr/>
	2.781 fr. 80
	<hr/> <hr/>

### BALANCE.

Recettes. . . . .	3.191 fr. 60
Dépenses. . . . .	2.781 80
	<hr/>
Excédant de recettes. . . . .	409 fr. 80
Reliquat de 1883. . . . .	837 35
	<hr/>
En caisse au 31 décembre 1884. . . . .	1.247 fr. 15
	<hr/> <hr/>

Reste à recouvrer sur les cotisations. . . . . 120 fr.

Vu et approuvé le compte ci-dessus, dont il est donné décharge au trésorier.

*Les Délégués régionaux, désignés par le bureau de la Société*

Ch. BRISOUT DE BARNEVILLE, Pierre MILLIÈRE,  
Louis PANDELLÉ, Aug. PUTON.

## STATUTS

(Approuvés par la Société dans sa séance générale, à Lyon, le 25 juin 1882).

---

1. La Société prend le titre de *Société Française d'Entomologie*. Son but est de concourir aux progrès et aux applications de cette science.

2. Le nombre des membres est illimité ; celui des honoraires est de dix.

3. Le bureau se compose : d'un président, d'un secrétaire, d'un trésorier et d'un bibliothécaire ; ils sont nommés pour deux ans et rééligibles.

4. Le secrétaire dirige les publications.

5. La Société est représentée dans chaque région par un délégué nommé pour deux ans. Ce délégué correspond avec le bureau et a voix délibérative. Il centralise et favorise les recherches dans sa région. — Il y a quatre délégués choisis dans autant de régions différentes.

6. Toutes les fonctions sont gratuites.

7. Chaque membre paie une cotisation de 12 fr. et reçoit les publications. Cette cotisation est payée en janvier ; sinon, le recouvrement en est fait par la poste, en février, aux frais du retardataire.

8. La réserve sociale ne pourra provisoirement dépasser 2,000 fr., tous les fonds ordinaires disponibles devant être employés à des publications.

9. La Société publie une *Revue d'Entomologie* en 12 numéros annuels, comprenant notamment : des mémoires sur l'Entomologie européenne ou exotique ; des notices et nouvelles, listes d'échanges, demandes de renseignements, annonces, etc. Les insertions des associés, pour leurs publications, avis, échanges, etc., sont gratuites ; les annonces commerciales sont payées 3 fr. par quart de page.

10. Les travaux présentés ne sont admis qu'après rapport favorable de deux membres désignés par le bureau.

11. Chaque auteur d'un travail de plus d'une feuille d'impression

a droit à un tirage gratuit de 20 exemplaires. Le prix des tirages ordinaires est de 7 c. la feuille de 16 pages.

12. La Société forme une bibliothèque. Chaque membre a droit, sous sa responsabilité et à ses frais, au prêt des ouvrages, sauf ceux très-rares ou hors du commerce. Il ne peut être prêté plus de quatre volumes à la fois et le prêt est fait pour un mois.

13. La Société formera une collection dès que ses ressources le permettront.

14. La Société institue un *Comité d'études* pour aider les associés à déterminer leurs insectes. Les noms des membres du comité sont publiés dans la *Revue* avec la spécialité de chacun. Les associés s'entendent directement avec eux. Les espèces intéressantes sont publiées dans la *Revue* avec le nom de l'associé.

15. Il est tenu chaque année une session dans une région choisie par le bureau, d'accord avec les délégués. Avis en est donné dans la *Revue*, qui publie le programme de la session (séances et excursions). Le secrétaire organise ces réunions, y assiste et rend compte de leurs résultats dans la *Revue*.

16. L'élection du bureau, des délégués, des nouveaux membres et des membres honoraires a lieu dans une séance de la session. Tous les associés y prennent part en personne ou par correspondance.

17. Le budget de la Société est arrêté par le bureau et les délégués. L'état complet des recettes et dépenses est publié dans la *Revue*.

18. La Société s'occupera immédiatement de la publication d'une Faune synoptique et d'un Catalogue des Insectes de la France.

19. En cas de dissolution de la Société, tous les membres sont appelés à décider l'emploi de ses propriétés.

---

## LISTE DES MEMBRES

DE LA SOCIÉTÉ FRANÇAISE D'ENTOMOLOGIE

1885

---

- ABEILLE DE PERRIN (Elzéar), avocat, place des Palmiers, 11, à Hyères (Var). — *Coléoptères et Hyménoptères d'Europe*.
- AIZE, professeur libre, rue Caponière, 18, à Caen. — *Entomologie générale*.
- ALLARD (Ernest), chef de bureau au chemin de fer d'Orléans, rue Paradis-Poissonnière, 2, à Paris. — *Coléoptères d'Europe*.
- ALLUAUD (Charles), rue de Mailly, 6, à Paris. — *Coléoptères, Lépidoptères*.
- AMBLARD (D<sup>r</sup> Louis), rue Paulin, 14 bis, à Agen. — *Hyménoptères*.
- ANCEY (Félix), négociant, Grande rue Marengo, 56, à Marseille. — *Coléoptères en général; Hyménoptères d'Europe*.
- ANDRÉ (Ed.), ingénieur, boulevard Bretonnière, 31, à Beaune (Côte-d'Or). — *Hyménoptères*.
- ANDRÉ (Ernest), notaire, rue des Promenades, 17, à Gray (Haute-Saône). — *Coléoptères d'Europe; Hémiptères de France; Formicides*.
- ANTESSANTY (l'abbé Gabriel D<sup>r</sup>), aumônier du lycée, à Troyes. — *Coléoptères de France*.
- ARGOD (André-Albert), à Crest (Drôme). — *Coléoptères*.
- AUBERT (Maurice), ancien médecin de la Marine, sous-agent comptable des hôpitaux maritimes, cours Lafayette, 56, à Toulon. — *Coléoptères*.
- AUVERT (Georges), à St-Denis-en-Val, près Orléans. — *Coléoptères de France*.
- BARBAT (Pierre-Michel), imprimeur-éditeur, à Châlons-sur-Marne. — *Coléoptères*.
- BARET (Louis), place Delorme, 2, à Nantes. — *Coléoptères de France*.
- BEAUCHÈNE (F. DE), lieutenant au 11<sup>e</sup> bataillon de chasseurs, à Hué (Annam). — *Coléoptères de France*.
- BAUDI DE SELVE (chevalier Flaminio), via Baretti, 18, à Turin. — *Coléoptères d'Europe et circa*.

- BECKERS (G.), professeur au séminaire de Rheydt (Prusse rhénane). — *Coléoptères*.
- BEDÉL (Louis), rue de l'Odéon, 20, à Paris. — *Coléoptères d'Europe et circa*.
- BELLIER DE LA CHAVIGNERIE (E.), rue St-Louis, 35, à Évreux. — *Coléoptères et Lépidoptères d'Europe*.
- BELON (Paul-Marie-Joseph), professeur de théologie, rue du Plat, 25 et place St-Michel, 4, à Lyon. — *Coléoptères d'Europe et circa; Lathridiens et Cerambycides exotiques*.
- BÉRARD (Charles) ✱, capitaine en retraite, percepteur, à Montlieu (Charente-Inférieure). — *Coléoptères d'Europe*.
- BERG (D<sup>r</sup> Carlos), professeur de zoologie à l'Université, Casilla 169, à Buenos-Ayres (République Argentine). — *Entomologie générale, surtout Lépidoptères*.
- BERGROTH (E.) L. Robertsgatan, 11, à Helsingfors (Finlande-Russie). — *Coléoptères, Hémiptères*.
- BERTHOLEY, notaire, à Mornant (Rhône). — *Coléoptères d'Europe*.
- BÉTHUNE (A.), notaire, à Tours-sur-Marne (Marne). — *Coléoptères de France*.
- BIAL DE BELLERADE (Ch.), place Henri IV, 1, à Bordeaux. — *Coléoptères de France; Phytophages d'Europe; Chrysomélides exotiques*.
- BIGOT (J.-M.-F.) ☼, l'hiver, rue Cambon, 27, à Paris; l'été, au Quincy, par Brunoy (Seine-et-Oise). — *Diptères*.
- BIRO (Louis), à la station phylloxérique de Buda-Pest (Hongrie). — *Coléoptères et Hémiptères d'Europe*.
- BLANC (Édouard), inspecteur-adjoint des forêts, 45, avenue Duquesne, à Paris. — *Coléoptères de France*.
- BLANC (Marius), naturaliste, quai du Canal, 22, à Marseille. — *Insectes en général, surtout d'Europe et d'Algérie*.
- BLANCHARD (Frédéric), Eight street, 21, à Lowell, Mass. (État-Unis). — *Coléoptères de l'Amérique du Nord*.
- BLATCH (William-Gabriel), Green Lane, 214, Smallheath, à Birmingham (Angleterre). — *Coléoptères d'Europe*.
- BLEUSE (Léon), rue de Paris, 36, à Rennes. — *Coléoptères d'Europe*.
- BLONDEL (E.), notaire, rue de l'École de Droit, 2, à Dijon. — *Coléoptères de France*.
- BODARD (l'abbé J.), professeur d'histoire naturelle au collège N.-D. de Belle-Vue, à Dinant (Belgique). — *Entomologie générale*.
- BOECHENSTEIN-FAESI (A.), à Schaffhausen (Suisse). — *Coléoptères et Hémiptères d'Europe*.
- BOISSIMON (D<sup>r</sup> DE), à Langeais (Indre-et-Loire). — *Coléoptères de France*.
- BOLIVAR (Ignacio), professeur d'entomologie à l'Université, Museo de

Historia natural, à Madrid. — *Coléoptères et Orthoptères d'Europe.*

BONNAIRE (baron Achille), rue St-Merry, 114, à Fontainebleau. — *Coléoptères d'Europe et d'Algérie.*

BONVOULOIR (vicomte Henri DE), l'été, boulevard St-Germain, 215 bis, à Paris; l'hiver, à Bagnères-de-Bigorre (Hautes-Pyrénées). — *Coléoptères.*

BONY (vicomte Gaston-Louis DE), au château de Bujaleuf (Haute-Vienne). — *Coléoptères d'Europe.*

BOSSAVY, commis des postes, boulevard Tessé, 29, à Toulon (Var). — *Coléoptères de France.*

BOUCARD (Adolphe), naturaliste, rue Guy-de-la-Brosse, 13, à Paris. — *Coléoptères.*

BOURGEOIS (Jules), rue de l'Échiquier, 38, à Paris. — *Coléoptères d'Europe; Malacodermes exotiques.*

BOUVIER (Fernand), négociant, rue Chevalier-Rose, 6, à Marseille. — *Coléoptères d'Europe.*

BOYENVAL, directeur de la manufacture des tabacs, à Tonneins (Lot-et-Garonne). — *Coléoptères d'Europe.*

BRABANT (Édouard), à Escaudœuvres par Cambrai (Nord). — *Lépidoptères d'Europe.*

BRAUD (F.-V.), percepteur, à Gyé-sur-Seine (Aube). — *Coléoptères de France.*

BRISOUT DE BARNEVILLE (Charles), rue de Pontoise, 15, à St-Germain-en-Laye (Seine-et-Oise). — *Coléoptères d'Europe et circa.*

BROSSAY (CHIRON DU), inspecteur des domaines, à Laval. — *Coléoptères d'Europe.*

BUGNION (Dr Édouard), professeur d'anatomie, Souvenir, Lausanne (Suisse). — *Coléoptères d'Europe, Anatomie et Mœurs des Insectes.*

BUNOUF (Émile), chez M. Leprieur, rue de l'Église-St-Ouen, à Caen. — *Coléoptères et Lépidoptères.*

BUSCH (G.), rue Beaurepaire, 62, à Boulogne-sur-Mer. — *Coléoptères et Lépidoptères européens et exotiques.*

BUYSSON (vicomte Henry DU) au château du Vernet, par Brout-Vernet (Allier). — *Coléoptères d'Europe.*



CARRÉ (l'abbé A.), professeur à l'Institution des Chartreux, à Lyon. — *Coléoptères d'Europe.*

CARTIER (Félix), pharmacien, au Creusot (Saône-et-Loire). — *Coléoptères d'Europe.*

CARVALHO MONTEIRO (Antonio-Augusto DE), docteur en droit et ès sciences naturelles, rua do Alecrim, 72, à Lisbonne. — *Lépidoptères du globe.*

CASEY (Thomas L.), lieutenant du génie, Presidio, San Francisco,

- Californie (États-Unis). — *Coléoptères de l'Amérique du Nord.*
- CASTILLO (Gérard DE), au château de Parron, par Mézin (Lot-et-Garonne). — *Coléoptères de France.*
- CAULLE (Pierre), percepteur, rue Berchet, 3, à Sedan (Ardennes). — *Coléoptères de France.*
- CHALANDE (Jules), négociant, rue des Couteliers, 51, à Toulouse. — *Coléoptères de France.*
- CHAMPENOIS (Amélie), inspecteur des forêts, à Autun (Saône-et-Loire). — *Entomologie générale et appliquée, surtout Coléoptères d'Europe.*
- CHANRION (l'abbé), curé de Liergues, par Villefranche (Rhône). — *Coléoptères de France.*
- CHARDON (Gabriel), au bureau central du télégraphe, à Constantine. — *Coléoptères de France et d'Algérie.*
- CHAUMONNOT (l'abbé), curé d'Estissac (Aube). — *Coléoptères de France.*
- CHYZER (D<sup>r</sup> Corneille), médecin en chef du comitat de Zemplen, à Satoralja-Ujhely (Hongrie). — *Entomologie générale, Coléoptères, Arachnides.*
- COSSE (P.), maison Rousset, village d'Isly, à Alger-Mustapha. — *Coléoptères.*
- COSTA (Achille), directeur du Museo zoologico, via Santa-Antonia alla Vicaria, 5, à Naples. — *Entomologie générale.*
- COURTY (Émile THIBON DE), villa Louis-Marie, boulevard d'Alsace, à Cannes. — *Lépidoptères d'Europe.*
- COUTURES (Georges), négociant, rue Palais de l'Ombrière, 18, à Bordeaux. — *Coléoptères.*
- CROISSANDEAU (Jules), négociant, rue du Bourdon-Blanc, 15, à Orléans. — *Coléoptères de France.*
- CUNY-GAUDIER, négociant, à Gérardmer (Vosges). — *Coléoptères de France.*
- DAVID (Guerry) ✠, avocat, rue de l'Arsenal, 58, à Angoulême. — *Coléoptères de France.*
- DEBERNARD (Gustave), place d'Aisne, 7, à Limoges. — *Coléoptères de France.*
- DECOENE-RACOUCHOT (Alfred), aux Antoinnes, par Luzy (Nièvre). — *Coléoptères d'Europe; Entomologie appliquée.*
- DEGORS (Alfred), receveur de l'enregistrement, au Blanc (Indre). — *Coléoptères d'Europe.*
- DELABY (Edmond), rue Neuve, 10, à Amiens. — *Coléoptères de la Somme.*
- DELAGRANGE (Ch.), imprimeur, Grande-Rue, 73, à Besançon. — *Coléoptères et Lépidoptères de France.*



- DELAHAYE (Jules), sous-chef de bureau à la caisse des dépôts et consignations, rue Brezin, 15, rue Montrouge-Paris. — *Entomologie générale, surtout Lépidoptères.*
- DÉLUGIN (A.), pharmacien, rue Denis-Papin, 33, à Blois. — *Coléoptères de France.*
- DESBORDES (Henry), rue de Rennes, 121, à Paris. — *Coléoptères de France.*
- DESBROCHERS DES LOGES (Jules), à Ardentes, près Châteauroux. — *Coléoptères d'Europe et circa.*
- DESEILLIGNY (Jules), au château de Mont-d'Arnaud, par Autun (Saône-et-Loire). — *Coléoptères d'Europe.*
- DEVAULX DE CHAMBORD (Ernest), rue du Cerf-Volant, 5, à Moulins. — *Coléoptères de France.*
- DEVAULX DE CHAMBORD (René), ibid. — *Coléoptères de France.*
- DIETZ fils (François), rue Vénus, 10, à Anvers. — *Coléoptères d'Europe.*
- DODERO DE GIUSTINO (Agostino), à Gênes (Italie). — *Coléoptères d'Europe.*
- DOKHTOUROFF (Wladimir), secrétaire de la Société entomologique de Russie, Petite-Moskowskaja, n° 5, à St-Petersbourg. — *Coléoptères, surtout Cicindélides.*
- DOMINIQUE (l'abbé J.), rue St-Clément, 5, à Nantes. — *Hémiptères et Coléoptères de France.*
- DUBOIS (Albert), rue Richaud, 14, à Versailles. — *Coléoptères d'Europe.*
- DUCHALAIS (J.), inspecteur des forêts, à Bourges. — *Coléoptères d'Europe.*
- DUDA (Ladislas), professeur au gymnase de Kœniggrätz (Bohême). — *Insectes de Bohême; Hémiptères d'Europe et exotiques.*
- DÜVERGER (Joseph-Alexandre), à Dax (Landes). — *Coléoptères, surtout Lamellicornes et Longicornes, Libellulides, Orthoptères, Hémiptères et Lépidoptères d'Europe.*
- EBBARD (Sylvain), employé aux aciéries, à Unieux (Loire). — *Lépidoptères d'Europe.*
- EPPELSHEIM (Dr Eduard), à Grünstadt, Pfalz (Bavière-Rhénane). — *Coléoptères d'Europe; Staphylinides exotiques.*
- EVERTS (Dr Eduard), professeur à l'Ecole moyenne, Stationsweg, 79, à La Haye. — *Coléoptères d'Europe.*
- FAIRMAIRE (Léon), rue du Bac, 94, à Paris. — *Coléoptères, Hémiptères, Hyménoptères.*
- FAUCONNET (Mary-Louis), à La Frette, Autun (Saône-et-Loire). — *Coléoptères d'Europe.*
- FAUVEL (Charles-Albert),  , avocat, rue d'Auge, 16, à Caen. — *Coléoptères gallo-rhéniens: Lépidoptères de Normandie; Staphylinides exotiques.*





- FAVARCO (L.), rue du Vernay, 48, à St-Étienne. — *Coléoptères de France.*
- FINOT (Adrien), ✂, capitaine d'état-major en retraite, rue St-Honoré, 27, à Fontainebleau (Seine-et-Marne). — *Entomologie générale, surtout Orthoptères.*
- FLACOURT (Henri-M. DE), au Canal, près St-Pierre (La Réunion). — *Coléoptères de France et de la Réunion.*
- FLEUTIAUX (Edmond), rue Malus, 1, à Paris. — *Coléoptères de France.*
- FOKKER (D<sup>r</sup> A.-J.-F.), avocat, à Zierikzee (Pays-Bas). — *Hémiptères.*
- FOWLER (Rév. W. W.), The School house, à Lincoln (Angleterre). — *Coléoptères d'Europe.*
- FRADIN (Paul), avoué au tribunal civil, rue St-François, à Parthenay (Deux-Sèvres). — *Coléoptères de France.*
- GADÉAU DE KERVILLE (Henri), rue Dupont, 7, à Rouen. — *Entomologie générale, surtout Myriopodes.*
- GALLOIS (Joseph), inspecteur du service des enfants assistés, rue du Bellay, 52, à Angers. — *Coléoptères.*
- GÉHIN (J.-B.), au château du Point-du-Jour, à Remiremont (Vosges). — *Coléoptères, Carabides.*
- GIRERD (D<sup>r</sup>), rue de Constantine, 1, à Lyon. — *Coléoptères de France.*
- GOBERT (D<sup>r</sup> Emile) ✂, rue de la Préfecture, 51, à Mont-de-Marsan. — *Diptères.*
- GOESLE (V.), O, professeur au lycée, rue St-Martin, 33, à Caen. — *Entomologie générale, Coléoptères de France.*
- GOURDIN (André), rue de la Bretonnerie, 28, à Orléans. — *Coléoptères gallo-rhénans.*
- GOURGUECHON (Louis), route de Toulouse, 182 bis, à Bordeaux. — *Coléoptères de France.*
- GOZIS (Maurice DES), avocat, place de l'Hôtel-de-Ville, à Montluçon (Allier). — *Coléoptères d'Europe.*
- GRENIER (D<sup>r</sup> A.), à Bagnères-de-Bigorre (Hautes-Pyrénées), et rue de Vaugirard, 55, à Paris. — *Coléoptères d'Europe.*
- GROUVELLE (Antoine) ✂, directeur de la manufacture des tabacs, à Châteauroux. — *Coléoptères de France; Cucujides.*
- GROUVELLE (Jules), ingénieur civil, rue des Écoles, 26, à Paris. — *Coléoptères d'Europe.*
- GUÉDE (J. P.), O ✂, directeur des constructions navales, en retraite, rue Ste-Beuve, 7, à Paris. — *Coléoptères de France.*
- GUÉDEL (D<sup>r</sup> V.), cours Berriat, 24, à Grenoble. — *Coléoptères de France.*
- GUILBERT (Robert), rue de Buffon, 24, à Rouen. — *Coléoptères de France.*

- HARMAND (René), Grande-Avenue, 41, parc de St-Maur (Seine). — *Coléoptères de France.*
- HENRY, répétiteur à l'École forestière, cours Léopold, 31, à Nancy. — *Coléoptères de France.*
- HERVÉ (Ernest), ancien notaire, rampe Saint-Mélaine, à Morlaix (Finistère). — *Coléoptères et Hémiptères d'Europe.*
- HEYDEN (D<sup>r</sup> Lucas von), ✕, major en retraite, Schlosstrasse, 54, à Bockenheim, près Francfort-sur-Mein (Allemagne). — *Entomologie générale, surtout Coléoptères.*
- HORN (D<sup>r</sup> George-Henry), North-Fourth street, 874, à Philadelphie (Pensylvanie, États-Unis). — *Coléoptères, surtout des États-Unis.*
- HORVATH (D<sup>r</sup> G. DE), Delibab-uczka, 18, à Buda-Pest (Hongrie). — *Hémiptères.*
- JACQUET (D<sup>r</sup> E.), cours Lafayette, 3, à Lyon. — *Coléoptères d'Europe.*
- JAKOWLEFF (W.), directeur des pêcheries de la mer Caspienne, à Astrakan (Russie méridionale). — *Coléoptères et Hémiptères.*
- JALOUZY (Léon), pharmacie Peyrusson, place Dauphine, 10, à Limoges. — *Coléoptères de France.*
- JEKEL (Henri), naturaliste, rue de Dunkerque, 62, à Paris. — *Coléoptères, surtout Curculionides.*
- JOURDHEUILLE (Camille), juge au tribunal civil, à Troyes. — *Lépidoptères d'Europe, surtout Micros.*
- JULIAN (Camille), banquier, boulevard du Nord, 15, à Marseille. — *Coléoptères d'Europe.*
- JULLIEN-CROSNIER (Al.), rue d'Illiers, 56, à Orléans. — *Coléoptères de France.*
- KILLIAS (D<sup>r</sup> Eduard), à Chur (Grisons-Suisse). — *Coléoptères d'Europe.*
- KOZIOROWICZ (Édouard-Ladislas), ✕✕, ingénieur en chef des ponts et chaussées, à Annecy. — *Coléoptères d'Europe et circa.*
- KRAATZ (D<sup>r</sup> Gustav), Linkstrasse, 28, à Berlin. — *Coléoptères.*
- KUNCKEL-D'HERCULAIS (Jules), ✕, aide-naturaliste d'entomologie au Muséum, avenue du Bois de Boulogne, 56, villa Saïd, 20, à Paris. — *Entomologie générale; Anatomie.*
- KUWERT (A.), à Wernsdorf, par Tharau (Prusse orientale). — *Coléoptères.*
- LABORDERIE-BOULOU (Hector), rue Ste-Luce, 24, à Bordeaux. — *Coléoptères de France.*
- LAMOYE (Abel), courtier, rue Ruinart-de-Brimont, 9, à Reims (Marne). — *Coléoptères d'Europe.*
- LAMY (Adolphe), conservateur des forêts, avenue de St-Cloud, 89, à Versailles. — *Coléoptères d'Europe et circa.*

- LAPLANCHE (Maurice DE), au château de Laplanche, par Luzy (Nièvre). — *Coléoptères de France*.
- LAPOUGE (G. Vacher DE), ancien magistrat, rue Le Goff, 6, à Paris. — *Anatomie des Insectes*.
- LARCLAUDE (R. Savin DE), au château de Montlouis, par St-Julien (Vienne). — *Coléoptères de France*.
- LASSÈRE (Ernest), lieutenant de vaisseau, rue de Chabannes, 4, à Toulon. — *Coléoptères*.
- LA TOUCHE (Roumain DE), officier d'administration, rue St-Héliier, 45, à Rennes. — *Coléoptères et Lépidoptères*.
- LE CANU, pharmacien, place Malherbe, à Caen. — *Entomologie générale*.
- LE DANOIS (Edmond), ancien référendaire, rue de Maubeuge, 14, à Paris. — *Entomologie générale*.
- LEESBERG (A.-F.-A.), avocat, Jan Hendrik straat, 9, à La Haye. — *Coléoptères d'Europe*.
- LEFÈVRE (Édouard), rédacteur au ministère des Travaux publics, rue du Bac, 112, à Paris. — *Coléoptères d'Europe; Clythrides et Eumolpides exotiques*.
- LELONG (l'abbé), aumônier militaire, rue David, 44, à Reims (Marne). — *Coléoptères d'Europe*.
- LE PILEUR (D<sup>r</sup> Louis), rue de Castellane, 12, à Paris. — *Entomologie générale*.
- LESÉLEUC (D<sup>r</sup> A. DE), rue Voltaire, 40, à Brest. — *Coléoptères*.
- LETHIERRY (Lucien), rue Blanche, à St-Maurice-lès-Lille. — *Coléoptères, Hémiptères*.
- LEVOITURIER (J.-A.), à Orival, par Elbeuf (Seine-Inférieure). — *Coléoptères d'Europe*.
- LICHTENSTEIN (Jules), ✕, boulevard du Jeu-de-Paume, 43, à Montpellier. — *Hyménoptères d'Europe; Mœurs des Insectes*.
- LOBOT DE LA BARRE, inspecteur de la ligne P.-L.-M., à Chambéry. — *Coléoptères de France*.
- LUCANTE (Angel), à Courrensan, par Gondrin (Gers). — *Coléoptères d'Europe; Arachnides*.
- LYNCH-ARRIBALZAGA (Félix), à Chivilcoy (prov. de Buenos-Ayres, République-Argentine). — *Coléoptères, Hémiptères. Hyménoptères de l'Amérique du Sud*.
- MAC-LACHLAN (Robert), Westview, Clarendon Road, Lewisham, à Londres. — *Névroptères*.
- MADON (E.), ancien président de chambre, boulevard de Strasbourg, 70, à Toulon. — *Coléoptères de France*.
- MANUEL DE LOCATEL (comte Alfred DE), au château de Conflans, à Albertville (Savoie). — *Coléoptères d'Europe*.
- MARCHI (Léopold DE), capitaine au 93<sup>e</sup> régiment de ligne, à Gaëta (Italie). — *Coléoptères d'Europe*.

- MARMOTTAN (D<sup>r</sup>), rue Desbordes-Valmore, 31, à Paris-Passy. — *Coléoptères d'Europe*.
- MARQUET, rue St-Joseph, 15, à Toulouse. — *Coléoptères de France*.
- MARSEUL (l'abbé S.-A. DE), boulevard Pereire, 271, aux Ternes-Paris. — *Coléoptères d'Europe et circa; Hétéroptères et Hémiptères exotiques*.
- MARTIN (René), avocat, au Blanc (Indre). — *Névroptères d'Europe, surtout Odonates; Coléoptères de France*.
- MARTINEZ Y SAEZ (Francisco), professeur au Musée d'histoire naturelle, plaza Ministerios, 5, 3<sup>e</sup> étage, à Madrid. — *Coléoptères*.
- MASON (Philip B.), membre de la Société Linnéenne de Londres, à Burton-on-Trent (Angleterre). — *Coléoptères*.
- MATHAN (Marc DE), naturaliste-voyageur, chez M. Denis-Crouan, à Para (Brésil). — *Coléoptères*.
- MATHIEU (A.), O , conservateur des forêts en retraite, faubourg St-Jean, 21, à Nancy. — *Coléoptères de France; Entomologie appliquée*.
- MAUPPIN (Alfred), boulevard St-Germain, 155, à Paris. — *Coléoptères d'Europe*.
- MAYR (Rev. Matthews), professeur au Gymnase, à Hall (Tyrol). — *Hémiptères: Cicadines*.
- MÈGE (J.), curé de Villeneuve, près Blaye (Gironde). — *Coléoptères et Lépidoptères de France*.
- MERKL (Eduard), naturaliste, à Resicza (Hongrie). — *Coléoptères*.
- MESMIN (Louis), à Morthemer, par l'Hommaizé (Vienne). — *Coléoptères de France*.
- MICHARD (Claude-Adrien), pharmacien, rue Godefroy, 38, à Puteaux (Seine). — *Entomologie générale, surtout Coléoptères d'Europe*.
- MILLIÈRE (Pierre), \* , villa des Phalènes, à Cannes (Alpes-Maritimes). — *Lépidoptères d'Europe*.
- MINSMER (J.-J.), lieutenant au 15<sup>e</sup> régiment d'infanterie, à Carcassonne. — *Coléoptères de France*.
- MONNOT (Édouard), commis d'économat, au lycée, à Troyes. — *Coléoptères d'Europe*.
- MONTANDON (Arnold-L.), administrateur du domaine royal de Sinaïa, Valachie (Roumanie). — *Entomologie générale, surtout Hémiptères hétéroptères*.
- MONTLIVAUT (Guy DE), cours d'Aquin, 8, à Moulins. — *Coléoptères de France*.
- MOREAU (J.), rue Baron-Louis, 2, à Nancy. — *Coléoptères de France*.
- MOUILLARD (A.-J.-F.), recteur de Réminiac, par Carentoir (Morbihan). — *Coléoptères de France*.
- MULSANT (l'abbé Victor), professeur à l'institution Ste-Marie, à St-Chamond (Loire). — *Coléoptères d'Europe*.

- NICOLAS (André), ancien magistrat, rue d'Aspe, 15, à Oloron-Ste-Marie (Basses-Pyrénées). — *Carabides et Longicornes d'Europe; Carabus et Dorcadion du globe.*
- NICOLAS (Hector-Ulysse) conducteur des ponts et chaussées, rue Velouterie, 9, à Avignon. — *Coléoptères et Hémiptères de France.*
- NOUALHIER (Maurice), à Puymaud, près Nieul (Haute-Vienne). — *Hémiptères d'Europe.*
- OLIVEIRA (Manoel-Paulino DE), professeur à l'Université, à Coimbra (Portugal). — *Entomologie générale, surtout Coléoptères.*
- OLIVIER (Ernest), l'été, cours de la Préfecture, 10, à Moulins; l'hiver, rue du Perron, 14, à Besançon. — *Coléoptères d'Europe et circa; Hémiptères et Hyménoptères d'Europe.*
- OSMONT (Auguste), contrôleur des douanes, rue de l'Oratoire, 14, à Caen. — *Lépidoptères; groupe des Carabides.*
- PAIRAIN (Louis), receveur des domaines, à Châteauneuf-la-Forêt (Haute-Vienne). — *Coléoptères de France.*
- PANDELLÉ (Louis), rue du Pradeau, 1, à Tarbes. — *Coléoptères, Hémiptères et Hyménoptères d'Europe.*
- PAULI (Hugo), Stefansplatz, 8, à Wien (Autriche). — *Coléoptères et Hémiptères d'Europe.*
- PAULMIER (Louis), rue de la Monnaie, 9, à Caen. — *Entomologie générale.*
- PERINGUEY (Louis), Diocesan College, Rondebosh, à Cape-Town (colonie du Cap). — *Coléoptères de l'Afrique.*
- PETIT (Henri), rue St-Joseph, 2, à Châlons-sur-Marne. — *Coléoptères de France.*
- PIC (Maurice), à Digoin-sur-Loire (Saône-et-Loire). — *Coléoptères de France.*
- PIERSON (H.), rue de la Poterie, 6, à Paris. — *Orthoptères et Névroptères.*
- PLUSTCHEWSKY (Wladimir), secrétaire de la Société Entomologique de Russie, maison du Ministère des Domaines, près du Pont-Bleu, à St-Petersbourg. — *Coléoptères, surtout Anthiades, Scarabæides et Coccinellides.*
- POLLE DE VIERMES (Léon), rue du faubourg St-Honoré, 157, à Paris. — *Coléoptères de France.*
- PORTIER (Paul), à Bar-sur-Seine (Aube). — *Lépidoptères de France.*
- POUGNET (Eugène), ingénieur, à Landroff (Lorraine). — *Coléoptères.*
- PUTON (D<sup>r</sup> Auguste), à Remiremont (Vosges). — *Coléoptères, Hémiptères et Hyménoptères d'Europe.*
- PYOT (Victor), ancien contrôleur des contributions directes, à Gien (Loiret). — *Coléoptères de France.*
- RAFFRAY (Achille) , consul de France, à Zanzibar. — *Coléoptères d'Afrique; Psélaphides exotiques.*

- RAGUSA (Enrico), via Stabile, 89, à Palerme (Sicile). — *Coléoptères d'Europe.*
- RAISZ (Gisella DE), à Koertvélyes par Almas, comitat Abauj-Torna (Hongrie). — *Hémiptères d'Europe.*
- RAOULT (D<sup>r</sup> Charles), à Raon-l'Étape (Vosges). — *Coléoptères de France.*
- RAVOUX (Alfred), pharmacien, à Nyons (Drôme). — *Coléoptères et Lépidoptères de France.*
- REIBER (Ferdinand), faubourg de Saverne, 8, à Strasbourg. — *Coléoptères et Hémiptères d'Europe.*
- REUTER (D<sup>r</sup> O.-M.), à Abo (Finlande-Russie). — *Hémiptères-Hétéroptères paléarctiques ; Podurides.*
- REVELIÈRE (Eugène), à Porto-Vecchio (Corse). — *Coléoptères d'Europe.*
- REY (Claudius), , naturaliste, place Saint-Jean, 4, à Lyon ; l'été, chemin du But, à St-Genis-Laval (Rhône). — *Coléoptères et Hémiptères d'Europe.*
- REYNAUD (Lucien), rue de Vendôme, 235, à Lyon. — *Lépidoptères d'Europe.*
- RIZAUCOURT (Jean-Baptiste), rue de la Rotonde, 63, à Marseille. — *Coléoptères de France.*
- ROMANOFF (Son Altesse Impériale le grand duc Nicolas-Michaïlowitch), à St-Pétersbourg. — *Entomologie générale, surtout Lépidoptères.*
- ROSERON (Louis), directeur du cours complémentaire, à Istres (Bouches-du-Rhône). — *Coléoptères.*
- ROUAST (Georges), rue du Plat, 32, à Lyon. *Lépidoptères d'Europe, surtout Psychides.*
- ROUGET (Auguste), rue de la Préfecture, 28, à Dijon. — *Coléoptères d'Europe ; Mœurs des Insectes.*
- ROULLET (Ausone), rue de l'Évêché, 14, à Angoulême. — *Coléoptères de France.*
- SABRAN (comte Edmond DE), au château de Magnanne, par Château-Gontier (Mayenne). — *Coléoptères de France.*
- SAHLBERG (John), professeur d'Entomologie à l'Université, Albertsgatan, 32, à Helsingfors (Finlande-Russie). — *Coléoptères et Hémiptères.*
- SALLÉ (Auguste), naturaliste, rue Guy-de-la-Brosse, 13, à Paris. — *Coléoptères d'Amérique.*
- SAVÉS (Théophile), négociant, à Nouméa (Nouvelle-Calédonie). — *Entomologie générale, surtout Coléoptères.*
- SAXE-COBOURG ET GOTHA (Son Altesse Royale le Prince Ferdinand, duc DE), à Wien. — *Entomologie générale, surtout Lépidoptères.*

- SCHMIDT (Georges), rue de Bâle, 23, à Colmar. — *Coléoptères d'Europe*.
- SÉDILLOT (Maurice), avocat, rue de l'Odéon, 20, à Paris. — *Coléoptères*.
- SÉNAC (D<sup>r</sup> Hippolyte), rue des Pyramides, 5, à Paris, et l'été, à Ussel par Chantelle (Allier). — *Coléoptères*.
- SHARP (David), Bleckley, Shirley warren, à Southampton (Angleterre). — *Coléoptères*.
- SIGNORET (V.), rue de Rennes, 46, à Paris. — *Hémiptères*.
- SIMONOT-REVOL, à Semur (Côte-d'Or). — *Coléoptères de France*.
- SOCIÉTÉ d'Histoire naturelle de Metz (Lorraine), rue de l'Évêché, 25.
- STECK (Théodore), assistant au Muséum zoologique, à Berne (Suisse). — *Entomologie générale*.
- TARDIEU (Jules), cours Bugeaud, 17, à Limoges. — *Coléoptères*.
- TESTOUT (Ch.), greffier à la Cour d'appel, cours Berriat, 68, à Grenoble. — *Coléoptères et Lépidoptères de France*.
- THOLIN (l'abbé), professeur au collège Sainte-Marie, à La Seyne (Var). — *Coléoptères de France*.
- TROOSTEMBERGH (Max de), membre de la Société entomologique belge, place St-Jacques, 21, à Louvain (Belgique). — *Coléoptères d'Europe*.
- TURQUIN (Georges-Hippolyte), rempart du Nord, à Laon. — *Coléoptères, surtout Longicornes; Lépidoptères d'Europe*.
- VACHAL (Joseph), à Argentat (Corrèze). — *Coléoptères de France*.
- VALLA (l'abbé J.), professeur au séminaire de l'Argentière, par Duerne (Rhône). — *Coléoptères de France*.
- VALLETTE (René), avocat, rue Royale, à Fontenay-le-Comte (Vendée). — *Coléoptères de France*.
- VAULOGÉ (Marcel), sous-lieutenant au 144<sup>e</sup> de ligne, rue Jean-Burguet, 34, à Bordeaux. — *Coléoptères de France*.
- WAKEFIELD (Charles-Marens), Belmont, Uxbridge (Angleterre). — *Coléoptères, surtout de la Nouvelle-Zélande*.
- WARNIER (Adolphe), rue de Cernay, 3, à Reims (Marne). — *Coléoptères de France*.
- VERRIET-LÉTARDIÈRE (D<sup>r</sup> Charles), à Mazières-en-Gatine (Deux-Sèvres). — *Coléoptères de France*.
- XAMBEU (Vincent), capitaine adjudant-major, en retraite, à Ria, par Prades (Pyrénées-Orientales). — *Coléoptères et Lépidoptères d'Europe*.
- YVER (P.), à Briare (Loiret). — *Coléoptères de France*.
- ZURCHER (Charles), chimiste, maison Boeringer, Zurcher et C<sup>e</sup>, à Épinal. — *Coléoptères de France*.

COMPOSITION DU BUREAU DE LA SOCIÉTÉ POUR 1884-1885.

---

*Président :* M. Claudius REY, place Saint-Jean, 4, à Lyon.  
*Secrétaire :* M. Albert FAUVEL, avocat, rue d'Auge, 16, à Caen.  
*Trésorier :* M. Louis PAULMIER, rue de la Monnaie, 9, à Caen.  
*Bibliothécaire :* M. J.-B. GÉHIN, à Remiremont.

DÉLÉGUÉS RÉGIONAUX.

MM. Charles BRISOUT DE BARNEVILLE, rue de Pontoise, 15, à Saint-Germain-en-Laye.  
D<sup>r</sup> Auguste PUTON, à Remiremont.  
Pierre MILLIÈRE, villa des Phalènes, à Cannes (Alpes-Maritimes).  
Louis PANDELLÉ, rue du Pradeau, 1, à Tarbes.



TABLE ALPHABÉTIQUE DES ESPÈCES NOUVELLES.

COLÉOPTÈRES.

Abromus Abeillei Belon. 244.  
 Adromisus Mariæ Goz. 125.  
 Aleochara salina Fvl. 198.  
 Anaspis Defarguesi Ab. 161.  
 Anthicus gracilior Ab. 159.  
 » quadridecoratus Ab. 160.  
 Anthocomus azureus Ab. 143.  
 Attalus brevicollis Ab. 145.  
 » Bonnairei Ab. 144.  
 » leptocephalus Ab. 144.  
 » peucedani Ab. 10.  
 » punctifer Ab. 145.  
 Axinotarsus nigratarsis Ab. 10.  
 Bembidion cantalicum Fvl. 188  
 (Faune).  
 Bythinus Argodi Croiss. 173.  
 Cartodere crenicollis Belon. 250.  
 Charopus Philoctetes Ab. 13.  
 Corimalia Goz. nov. g. 120.  
 Cyrtosus afer Ab. 141.  
 » dolorosus Ab. 4.  
 » meridionalis Ab. 140.  
 » rufifrons Ab. 140.  
 » strangulatus Ab. 142.  
 Ebaeus decorus Ab. 12.  
 » epipleuralis Ab. 146.  
 » hystrix Ab. 147.  
 » mirandus Ab. 148.  
 » modestus Ab. 11.  
 » nigrocaudatus Ab. 11.  
 » oculifer Ab. 149.  
 » personatus Ab. 149.  
 » turkestanicus Ab. 146.  
 Holoparamesus dispar Bel. 241.  
 Hypebaeus cedrorum Ab. 150.  
 » virgineus Ab. 13.  
 Lathridius dimidiatus Bel. 247.  
 » fortuitus Bel. 247.  
 » humeralis Bel. 246.  
 Lathrobium anophthalmum Fvl.  
 33.  
 Leptura hybrida Rey. 277.  
 » ochracea Rey. 277. 326.  
 » v. simplonica Fairm. 317.  
 Rey. 325.

Malachius allochromus Ab. 9.  
 » Fausti Ab. 7.  
 » judex Ab. 7.  
 » Mariæ Ab. 6.  
 » quadricollis Ab. 5.  
 Melanophthalma antipodum Bel.  
 252.  
 » Fauveli Bel. 253.  
 » seminigra Bel. 250.  
 » setigera Bel. 251.  
 Merophysia Madoni Bel. 241.  
 Phrydiuchus Goz. nov. g. 129.  
 Scryptia Revelierei Ab. 157.  
 Stylosomus xantholus Goz. 274.  
 Trogllops bisignatus Ab. 151.  
 » Bourgeoisii Ab. 15.  
 » diabolicus Ab. 150.  
 » diminutus Ab. 14.  
 » furcatus Ab. 151.  
 » planicollis Ab. 152.  
 » punctatulus Ab. 16.  
 » pyriventris Ab. 15.  
 Throscus Rougeti Fvl. 333.

HÉMIPTÈRES.

Aconura Putoni Leth. 111.  
 Berytus consimilis Horv. 320.  
 » geniculatus Horv. 321.  
 Camptobrochis Putoni Mont. 280.  
 Cicadula limbata Fieb. 43.  
 » modesta Leth. 55.  
 Deltocephalus rotundiceps Leth.  
 111.  
 Emblethis pallens Reut. 230.  
 Enoplops v. curvidens Put. 356.  
 Eurygaster minor Mont. 172.  
 » Schreiberi Mont. 171.  
 Geocoris alaiensis Reut. 211.  
 » Fedtschenkoï Reut. 212.  
 Germalus tingitanus Fairm. 354.  
 Henestaris geocoriceps Antess.  
 112.  
 Ischnodemus jaxartensis Rt. 209.  
 Leprosoma Olcesii Fairm. 354.  
 Lygaeosoma angulare Rt. 206.  
 Melanotelus argillaceus Rt. 203.

<i>Microtoma syriaca</i> Rt. 220.	<i>Ploiaria Xambeui</i> Mont. 113.
<i>Monanthia Montandoni</i> Horv. 322.	<i>Pœciloscytus diversipes</i> Horv. 323.
<i>Pachymerus circumcinctus</i> Rt. 226.	<i>Pyrrhocoris sinuaticollis</i> Rt. 232.
» <i>dasyenemis</i> Rt. 223.	<i>Thamnotettix affinis</i> Fieb. 79.
» <i>minusculus</i> Rt. 227.	» <i>algorica</i> Leth. 103.
» <i>mœrens</i> Rt. 222.	» <i>Beckeri</i> Fieb. 94.
» <i>Reuteri</i> Horv. 321.	» <i>pellucida</i> Fieb. 94.
<i>Parapolycrates ciliatus</i> Rt. 216.	» <i>prolixa</i> Leth. 102.
<i>Phytocoris v. Reuterianus</i> Fairm. 355.	» <i>tapina</i> Fieb. 92.
<i>Piezoscelis Putoni</i> Rt. 215.	» <i>viridinervis</i> Fieb. 93.

## TABLE ALPHABÉTIQUE PAR NOMS D'AUTEURS.

---

- ABEILLE DE PERRIN. Nouveaux documents pour servir à l'histoire des Malachides. 4.
- Malachides nouveaux. 139.
- Coléoptères rares ou nouveaux de France. 153.
- BELON. Matériaux pour servir à l'étude des Lathridiens. 239.
- BIGOT. Dexidæ.— Sarcophagidæ. Essai d'une classification générale et synoptique de ces deux groupes. 255 et 358.
- BOURGEOIS. Faune gallo-rhénane (Malacodermes) suite, pagination spéciale, p. 61 à 100.
- CROISSANDEAU. Description d'un nouveau *Bythinus* du groupe des *Machaerites*. 173.
- FAIRMAIRE. Excursion entomologique au Simplon. 316.
- Notes sur quelques Hémiptères du Maroc. 351.
- FAUVEL. Aveugle ou non? Réponse à M. de Sauley au sujet des *Glyptomerus* et description d'une espèce nouvelle. 28.
- Remarques synonymiques sur les genres *Phlæotrya*, *Dircæa* et *Dolotarsus*. 133.
- Rectifications au *Catalogus Coleopterorum Europæ* et *Caucasi* (suite). 174 et 285.
- Compte-rendu de l'excursion dans la Loire-Inférieure et la Vendée. 188.
- Note sur le *Bythinus Argodi* Croiss. 269.
- Tableau des *Orina* gallo-rhénanes, résumé de l'allemand. 271.
- Les Staphylinides du *Manual of the new Zealand Coleoptera* by Thos. Broun. 311.
- Bibliographie: Reitter. *Bestimmungs-Tabellen, Necrophaga*. 313.
- Sur les *Phaleria* gallo-rhénanes. 318.
- Supplément aux Xylophages d'Europe. 326.
- Throscides et Eucnémides gallo-rhénanes. Tableaux analytiques et catalogue. 330.
- Coléoptères de la Loire-Inférieure. 357.
- Faune gallo-rhénane: Carabides (suite), pagination spéciale, p. 165 à 196.
- FIEBER, REIBER et LETHIERRY. Description des Cicadines des genres *Cicadula* et *Thamnotettix*, trad. par Reiber, annoté et complété par Lethierry. 40.

DES GOZIS.	Notes et remarques pour servir au futur catalogue de la faune gallo-rhénane. 2 <sup>e</sup> série. 116 et 278.
—	Un genre nouveau pour la faune française. 254.
HORVATH.	Hémiptères nouveaux. 320.
LAMEERE.	Catalogue des Longicornes gallo-rhénans: additions et corrections concernant la Belgique. 162.
LEPRIEUR.	Faunule aquatique d'Arromanches. 35.
LETHIERRY. †	Voir Fieber.
—	Description de deux Cicadines nouvelles. 111.
MAC-LACHLAN.	Notes additionnelles sur les Névroptères des Vosges. 1.
MONTANDON.	Description d'un Hémiptère-Hétéroptère nouveau et notes additionnelles. 113.
—	Hémiptères-Hétéroptères de Moldavie et description de deux nouveaux <i>Eurygaster</i> . 164.
—	Description d'un Hémiptère-Hétéroptère nouveau. 280.
OLIVIER.	Les Lampyrides d'Olivier dans l' <i>Entomologie</i> et l' <i>Encyclopédie méthodique</i> . 281.
PUTON.	Bibliographie. 115.
—	Synonymies d'Hémiptères. 137.
—	Captures d'Hémiptères et description d'une variété nouvelle. 356.
REIBER.	Voir Fieber.
REUTER.	Ad cognitionem Lygaeidarum palaearticarum. 199.
REY.	Note sur le <i>Philonthus carbonarius</i> . 233.
—	Note sur le <i>Dorcadion fuliginator</i> et espèces affines. 235.
—	Supplément à la Révision des <i>Stylosomus</i> . 274.
—	Note sur la <i>Leptura maculicornis</i> Deg. 275.
—	Nouvelle note sur la <i>Leptura maculicornis</i> . 324.
ROULLET.	Les Longicornes sont-ils susceptibles d'hibernation ? 34.

---

Errata. 358.

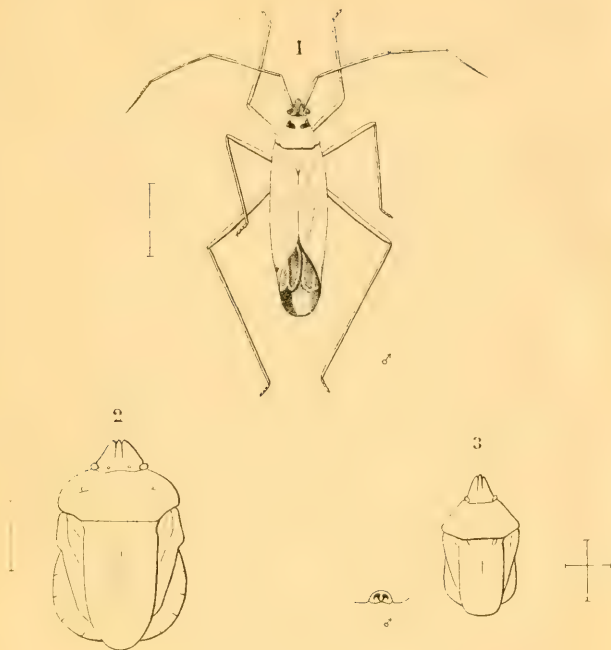
Compte du Trésorier pour l'année 1884. 359.

Statuts. 360.

Liste des membres de la Société (1885). 362.

Tables alphabétiques. 375.

I



II



E.d. Bonvallet, Caen.

1. *Odontoplatys bidentulus* H.S.      3. *Eurygaster minor* Mont.  
 2. *Eurygaster Schreiberi* Mont.      4. *Hypocoelus procerulus* Mann.  
 5. *Anelastes barbarus* Lucas.












Microformed by  
Preservation  
Services

mf # 5127

6-90







SMITHSONIAN INSTITUTION LIBRARIES



3 9088 01272 1577

