



**Teileliste
Spare Parts List**

550 - 19 - 2

DÜRKOPP ADLER AG

**Postfach 6 · D-4800 Bielefeld 1 · Potsdamer Straße 190 · Telefon (0521) 556-01
Telex 932400-0 dw d · Telefax (0521) 5561315**




Teileliste
Spare Parts List

550 - 19 - 2

Nur mit der Ersatzteilleiste
der Klasse **221** komplett

A 5905273

Only complete with Spare
parts list for Class **221**



INFORMATION ZUR HANDHABUNG DER TEILELISTE

1. Allgemeines

1.1 Im Inhaltsverzeichnis sind die Teile-Nr. nach steigenden Nr. geordnet.

1.2

Teile-Nr.	993 91 081 7	Zyl.-Schr.	M4 x 10	2 - B 10
Benennung	_____			
Abmessung	_____			
Bildtafel Nr. (rechts und links oben in der Bildtafel eingekreiste Nr.)	_____			
Planquadrat der jeweiligen Bildtafel	_____			

1.5 Zu einer Einheit gehörende Einzelteile sind durch eine strichpunktierte Linie eingerahmt. Die Einheit kann auch komplett unter der voll eingerahmten Teile-Nr. bestellt werden. Zu dieser Einheit gehören keine Teile, deren Nr. außerhalb der strichpunktierten Linie steht.

2.1 Verwendete Bildzeichen

H = nicht als Einzelteil lieferbar

Mg = mustergebunden, bei Ersatzteilebestellung bitte Muster einschicken oder Form-Nr. angeben

◁ = siehe Mechanikeranleitung

↓ = flüssig sichern, kleben, dichten
Loctite 270, Nr.990 49 034 6



= Länge oder Fläche



= ohne Fadenabschneider



= mit Fadenabschneider



= links



= rechts

← = Hinweis auf Unterscheidungsmerkmal

mm = Maße

V = veraltete Ausführung

a.W. = auf Wunsch

2.3 Sollten Sie ein Teil nicht in der Ersatzteilliste auffinden, was durch technische Änderungen vorkommen kann, dann geben Sie uns bitte zur Teile- und Funktionsbeschreibung, evtl. Teil skizzieren, die genaue Unterklasse und Fabrik-Nr. lt. Typenschild bekannt.

3. Elektro-Teile

3.1 Bei Elektrokabeln und pneumatischen Schläuchen ist es erforderlich, die gewünschte Meterzahl anzugeben.

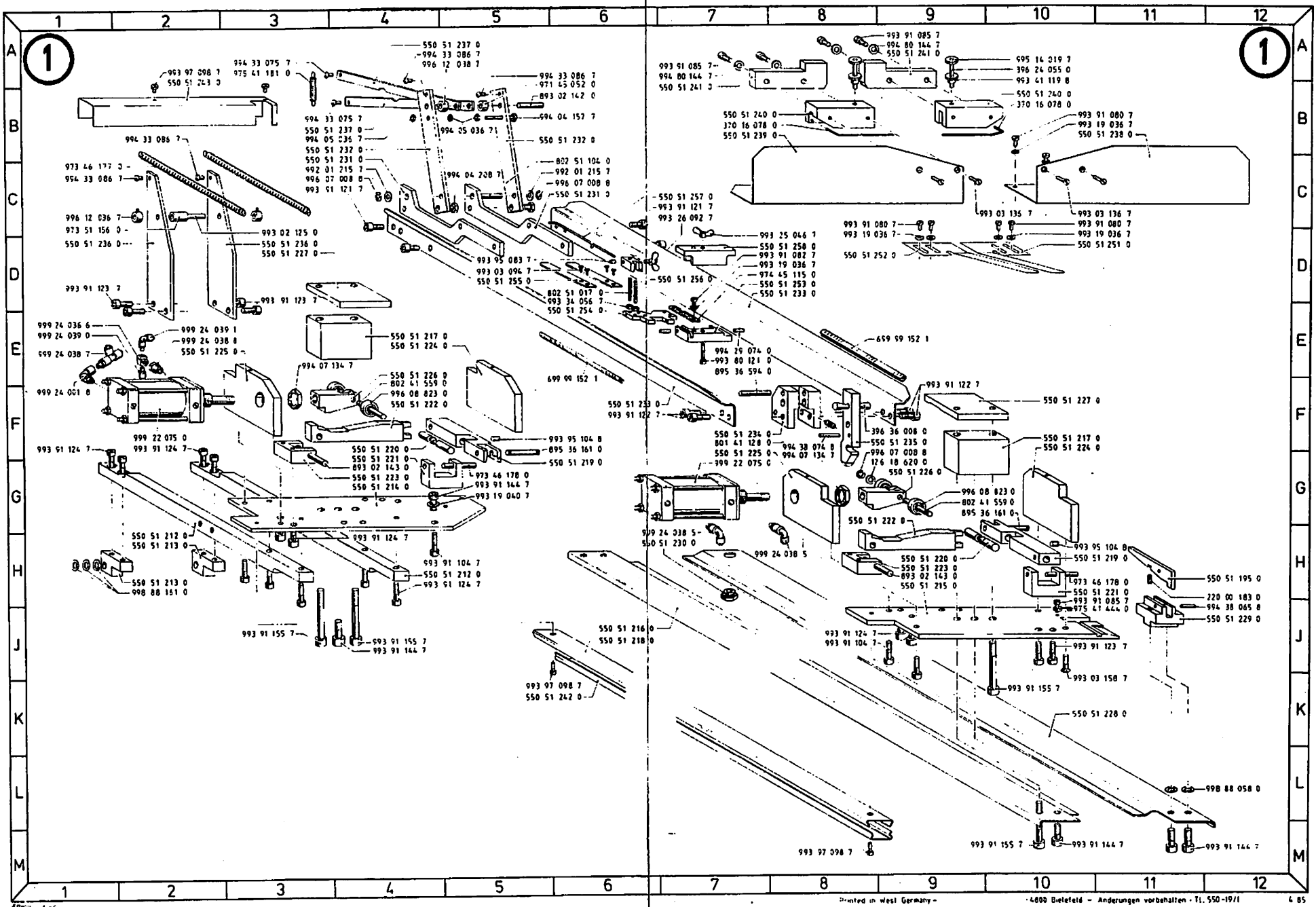
3.2 Bei Bestellungen von Elektroteilen bitten wir die zusätzlichen Angaben, die in Klammern hinter der Teile-Nr. stehen, mit anzugeben.

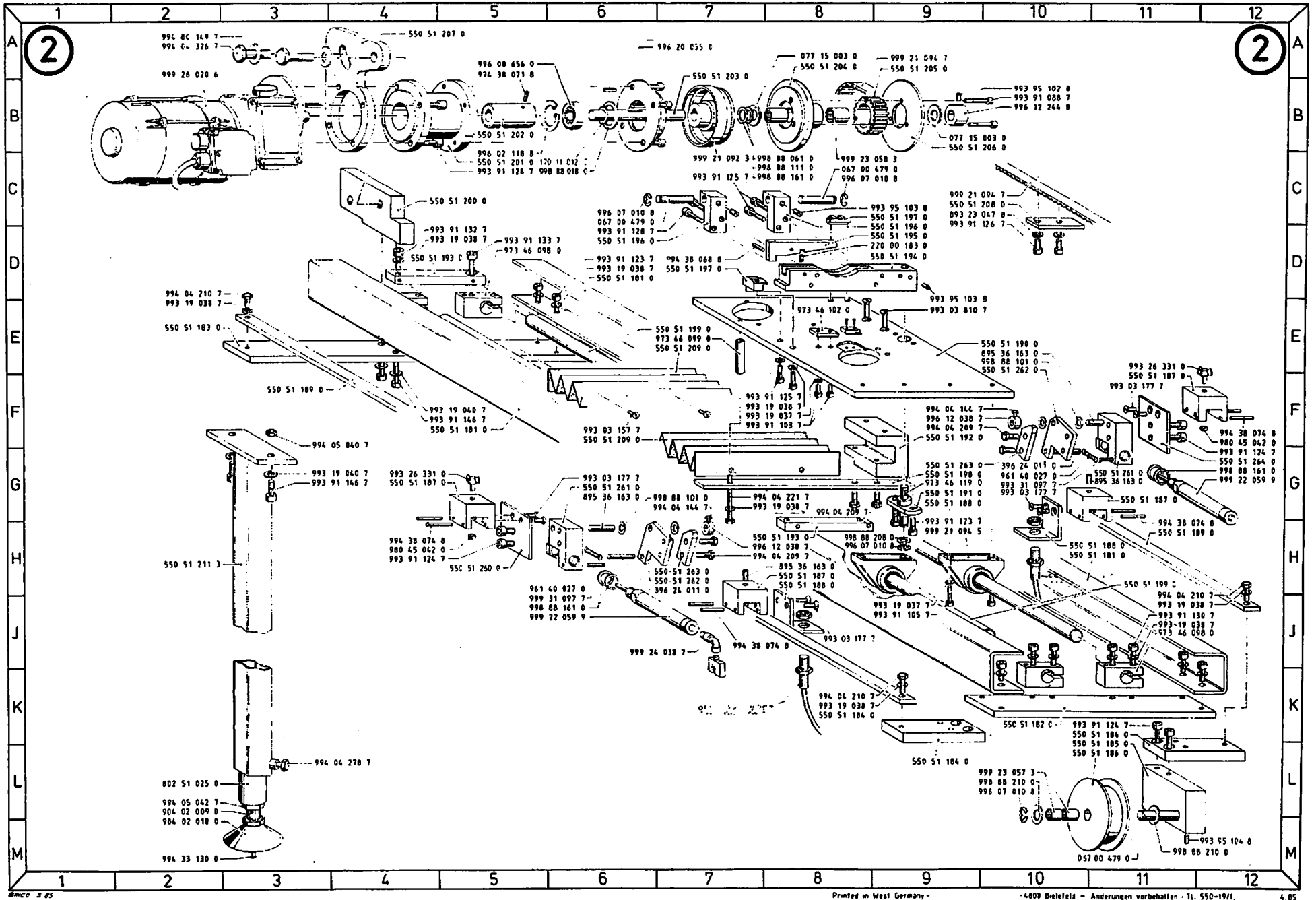
3.3 Elektroteile sind zum schnellen Auffinden im Lageplan mit einer Positions-Nr. gekennzeichnet. Die Teile sind wie in Punkt 1.5 beschrieben aufgeführt.

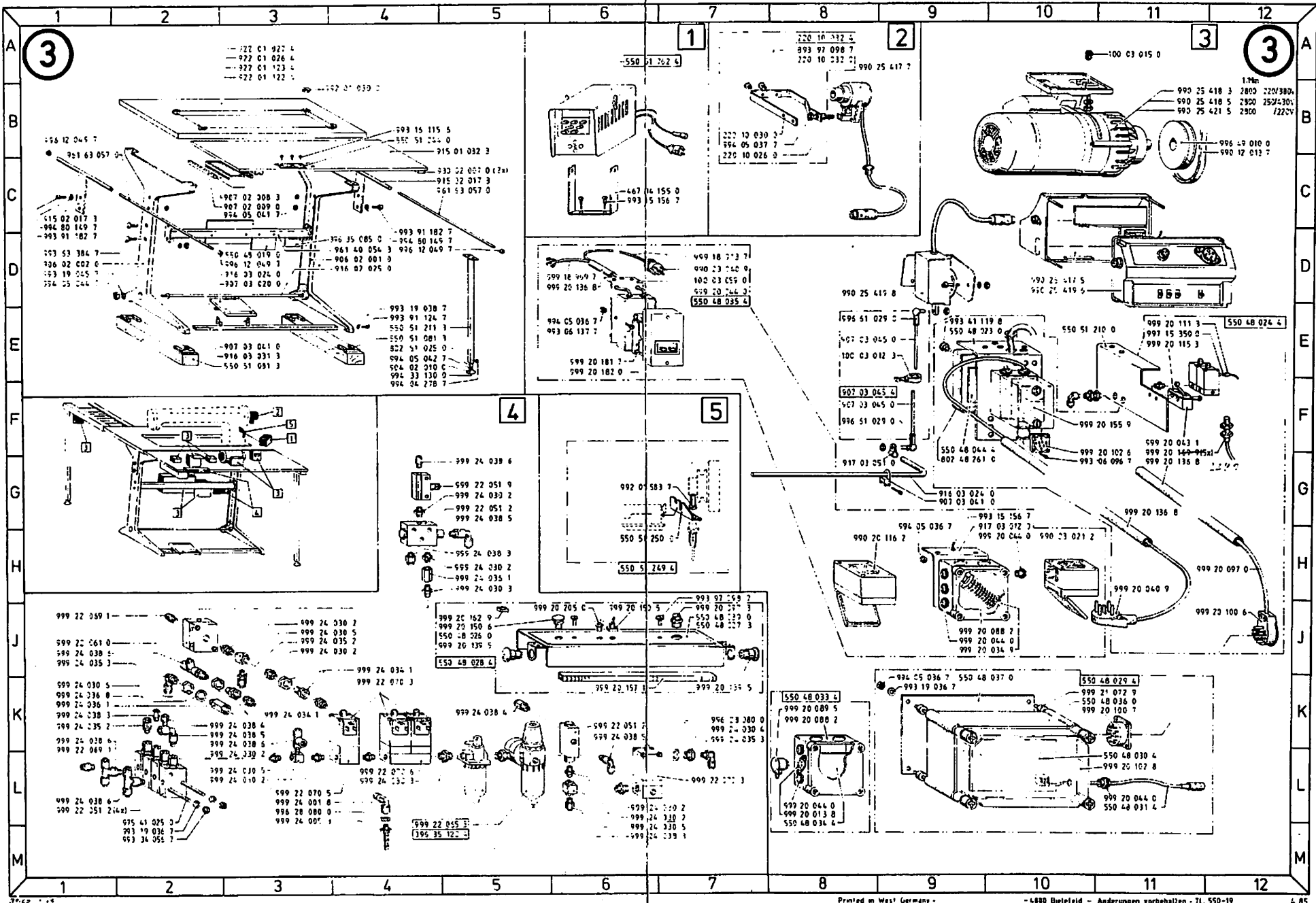
3.4 Nicht nummerierte Elektroteile können nach der Bezeichnung z.B. "Transistor T6" oder "Widerstand 1K 0,5W" und der dazugehörigen Stromlaufplan-Nr. bestellt werden.

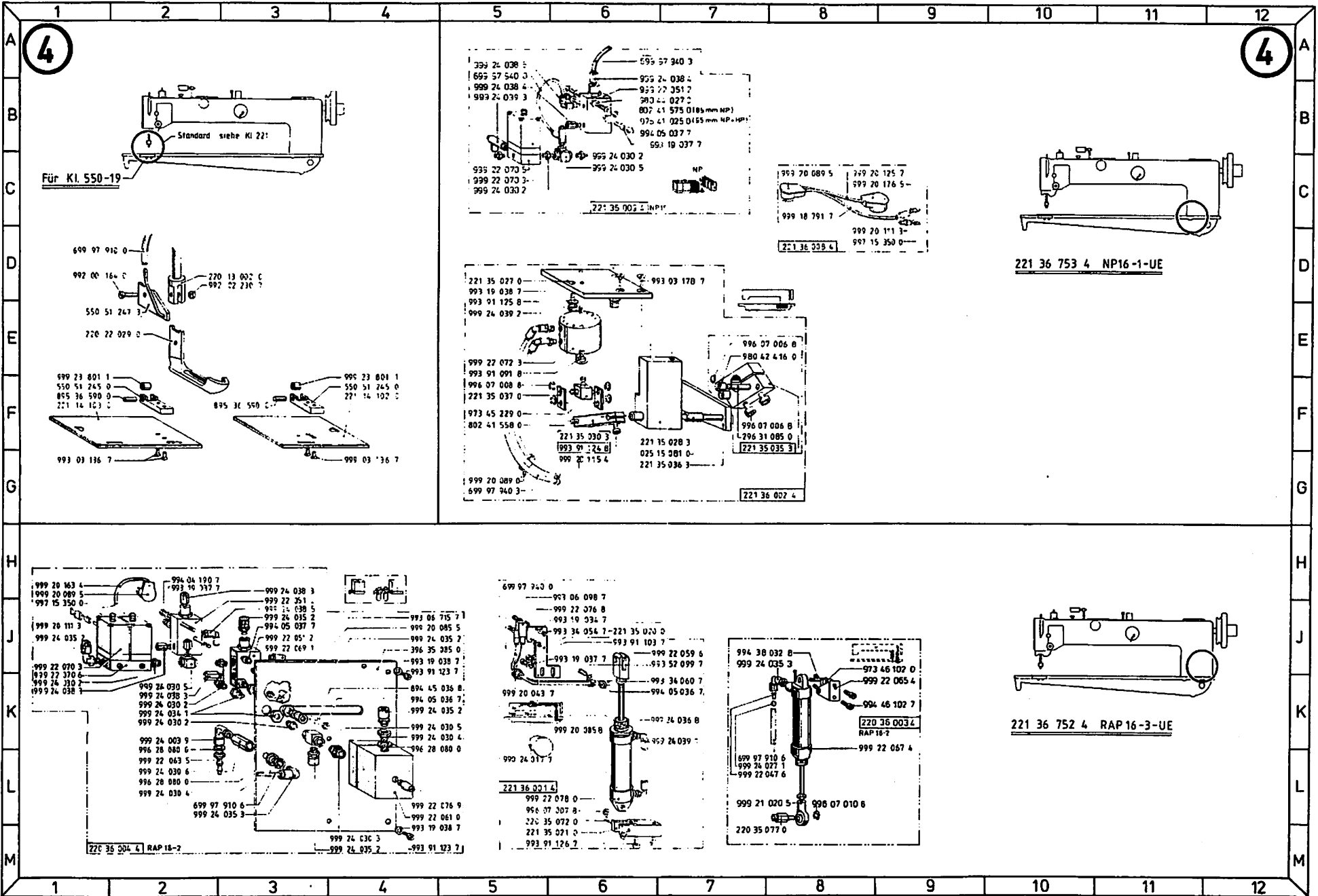
5. Jeder Nachdruck, auch der auszugsweise, ist nur mit unserer Genehmigung gestattet. Änderungen behalten wir uns vor.

Gruppe : C









Ersatzteilliste. Spare parts. Pièces de rechange. Piezas de repuesto.

Teile-Nr.	Benennung	Teile-Nr.	Benennung	Teile-Nr.	Benennung	Teile-Nr.	Benennung	Teile-Nr.	Benennung	Teile-Nr.	Benennung
996 02 110 8	SICH.RING 32X1,2	2C5	999 20 116 2	SCHUKO STECKDOSE	3H9	999 24 034 1	SCHOTTVERSCHRAUBG	3K3;3J4;			
996 07 006 8	SICH.SCHEIBE 3,2	4E8;4F8	999 20 125 7	STEUERLEITUNG 10X0,35	4C9			4K2			
996 07 007 8	SICH.SCHEIBE 4	4L5	999 20 136 8	FPKU-STECKROHR	306;3G11	999 24 035 2	GD-E-VERSCHRAUBG	3K1;3J3;			
996 07 008 8	SICH.SCHEIBE 5	1C4;1C6;	999 20 139 5	PILZTASTE	3J5;3K7			4J1;4J3;4J4;			
		1G8;4F5	999 20 150 5	KIPPSCHALTER	3J6			4K4;4M4			
996 07 010 8	SICH.SCHEIBE 7	2C6;2C8;	999 20 150 6	LEUCHTDRUCKTASTER	3J5	999 24 035 3	WI-E-VERSCHRAUBG	3J1;3K7;			
		2L10;4L8	999 20 155 9	SCHUETZ	3F10			4L2;4J7			
996 08 656 0	RILLERKUGELLAGER 12X32X10		999 20 157 1	KABELKANAL	1K6	999 24 036 1	MUFFE	3K1;3M5			
		2A5	999 20 162 9	MIKROSCHALTER	3J5	999 24 036 5	T-SCHNVERSCHRAUBG	1E1			
996 08 823 0	RILLERKUGELLAGER 6X19X6		999 20 163 4	STEUERLEITUNG	4H1	999 24 036 8	DICHRING	3K1;4K7			
		1F5;1G9	999 20 169 9	SCHALTER, INDUKTIV	3G11	999 24 038 3	GD-E-VERSCHRAUBG	3K1;3H5;			
996 12 036 7	STELLRING	1C1	999 20 176 5	KOPPLUNG	4C9			3M6;4K1;4K2;4M3			
996 12 038 7	STELLRING	1A5;2H8;2F9	999 20 181 7	SCHUTZSCHALT.EINSATZ	3E6	999 24 038 4	GD-E-VERSCHRAUBG	3K3;3K5;			
996 12 049 7	STELLRING	3B1;3D3;3D4	999 20 182 0	GEHAEUSE	3E6			4B5;4B7			
996 12 244 8	STELLRING	2B10	999 20 205 0	DIODE, LEUCHT-	3J6	999 24 038 5	WI-E-VERSCHRAUBG	1H7;1H8;			
996 20 055 0	PASSFEDER AAX4X16	2A7	999 21 020 5	GELENKSTANGENKOPF	4L7			3K3;3G5;3K6;			
996 28 080 0	DICHRING A13X19X2	3L3;3K7;	999 21 072 9	PUFFER	3K11	999 24 038 6	T-E-VERSCHRAUBG	3J1;3K1;			
		4K2;4L2;4K4	999 21 092 3	KUPPLUNG-EL	2C7			3L1;3K3;3G5			
996 49 010 0	KEILRIEMENSCHLEIBE	3D12	999 21 094 5	LINEAR-SET	2H9	999 24 038 7	T-ES-VERSCHRAUBG	1E1;2J6			
996 61 029 0	WINKELGELENK	3E8;3F8	999 21 094 7	ZAHNRADEN	2A9;2C9	999 24 038 8	REDUZIERNIPPEL	1E2			
997 15 350 0	STECKHUELSE	3E11;4J1;4D9	999 22 047 6	EINSTECKHUELSE	4L7	999 24 039 0	GD-E-VERSCHRAUBG	1E1			
998 88 018 0	STUETZSCHEIBE 22X32X2	2C6	999 22 051 2	VENTIL, DRUCK	3L1;3E5;3K6;	999 24 039 1	WI-E-VERSCHRAUBG	1E2;4K7			
998 88 058 0	PASZSCHEIBE 6X14X0,1	1L12			4J3;4B7	999 24 039 2	WI-E-VERSCHRAUBG	4E5			
998 88 061 0	PASZSCHEIBE 12X18X0,1	2C8	999 22 051 9	VENTIL, MANUELL-	3G5	999 24 039 3	T-ES-VERSCHRAUBG	4B5			
998 88 101 0	PASZSCHEIBE 6X12X0,3	2E7;	999 22 059 6	BEFESTIGUNG	4J7	999 28 020 6	GETRIEBEMOTOR	2A2			
		2E10	999 22 061 0	VENTIL, DRUCK-	3J1;4L4	999 31 097 7	KERBSTIFT-C	2J5;2J6;2G10			
998 88 111 0	PASZSCHEIBE 12X18X0,3	2C8	999 22 063 5	SCHLAUCHTUELLE	4L2						
998 88 161 0	PASZSCHEIBE 12X18X0,5	1M2;	999 22 065 3	NE-3-UE	3M4						
		2J6;2C8;2G12	999 22 065 4	BEFESTIGUNG	4K9						
998 88 210 0	PASZSCHEIBE 10X16X1	2L10;	999 22 067 4	ZYLINDER, DOPPELTW	4K9						
		2M10	999 22 069 1	SCHALLDAEMPFER	3J1;3K1;4J3						
999 18 791 7	NYLHY 0 LEITUNG 2X0,75	4C8	999 22 070 3	VENTIL, MAGNET-3/2	3K4;3L7;						
999 18 909 7	NYMNY 1 LEITUNG 4X1	306			4J1;4C5						
999 18 913 7	NYMNY 1 KABEL 5X1	307	999 22 070 5	ANSCHLUSSPLATTE	3L3;4C4						
999 20 013 8	EINBAUCHSE	3L8	999 22 070 6	ANSCHLUSSPLATTE	3L4;4K1						
999 20 034 9	REIHENKLEINER	3J9	999 22 072 3	ZYLINDER, DOPPELTW	4E5						
999 20 043 1	ABDECKKAPPE	3F11	999 22 075 0	ZYLINDER, DOPPELTW	1F2;1G7						
999 20 043 7	KABELTUELLE	4K5	999 22 076 8	VENTIL, TASTE-3/2	4J6						
999 20 044 0	MUERGENIPPEL	3D7;3L8;3J9;	999 22 076 9	SCHALLDAEMPFER	4L4						
		3H10;3L11	999 22 078 0	ZYLINDER, DOPPELTW	4L5						
999 20 085 5	BEF.-SCHELLE/VERNICK.	4J4	999 23 057 3	NADELHUELSE	2L10						
999 20 085 8	BEF.-SCHELLE/VERNICK.	4K6	999 23 058 3	NADELHUELSE	2C8						
999 20 087 0	PERILEX-STECKER	3H11	999 23 801 1	NADELHUELSE	4F1;4F3						
999 20 088 2	KABELKASTEN 100X100	3K8;	999 24 001 3	WI-STUECK	1F1;3L3						
		3J9	999 24 003 9	WI-STUECK	4K2						
999 20 089 0	KABELBAND	4E5	999 24 005 3	SCHLAUCHTUELLE	3L3						
999 20 089 5	STECKER	3K8;4M1;4C8	999 24 027 1	DICHRING	4K7						
999 20 097 0	STEUERLEITUNG 24X0,34	3H12	999 24 030 2	DOPPELNIPPEL	3J3;3L3;3G5;						
999 20 097 3	DRUCKTASTER	3J7			3H5;3L6;4K1;						
999 20 100 6	STECKER	3J12			4K2;4C6;4C6						
999 20 100 7	EINBAUCHSE	3K11	999 24 030 3	DOPPELNIPPEL	3L4;3H5;4M4						
999 20 102 6	EINBAUCHSE	3G10	999 24 030 4	REDUZIERNIPPEL	3K7;4L2;4K4						
999 20 102 8	DECKEL	3L11	999 24 030 5	T-VERTEILERBLOCK	3J3;3L3;						
999 20 111 3	ISOLIERHUELSE	3E11;4J1;4D9			3M6;4K2;4K4;4E6						
999 20 115 3	MIKROSCHALTER	3E11	999 24 030 6	MUFFE	3K1;4L2						
999 20 115 4	BEF.-SCHELLE	4G6									

Anderungen vorbehalten